



ELECTROMAGNETICA SA

**SITUAȚII FINANCIARE SEPARATE
PENTRU ANUL ÎNCHEIAT LA 31 DECEMBRIE 2023**

Întocmite în conformitate cu

**Ordinul Ministrului Finanțelor publice nr. 2844/2016 pentru aprobarea Reglementarilor contabile
conforme cu Standardele Internaționale de Raportare Financiară adoptate de Uniunea Europeană**

și

conform prevederilor art.63 din Legea 24/2017, anexei 15 la Regulamentul ASF nr. 5/2018 și Codului BVB

SITUAȚII FINANCIARE SEPARATE PENTRU ANUL INCHEIAT LA 31 DECEMBRIE 2023

Raportul auditorului independent	1 – 4
Situația separată a rezultatului global	5
Situația separată a poziției financiare	6
Situația separată a fluxurilor de trezorerie	7
Situația separată a modificărilor capitalului propriu	8 – 9
Note la situațiile financiare separate	10 – 62

RAPORTUL AUDITORULUI INDEPENDENT

Către Acționarii
ELECTROMAGNETICA S.A.

Raport cu privire la situațiile financiare

Opinie

- Am auditat situațiile financiare ale Societății ELECTROMAGNETICA S.A. („Societatea”), cu sediul social în in București Sectorul 5, Calea Rahovei, Nr. 266-268, identificată prin codul unic de înregistrare fiscală 414118, care cuprind situația poziției financiare la data de 31 decembrie 2023 și situația rezultatului global, situația modificărilor capitalurilor proprii și situația fluxurilor de trezorerie aferente exercițiului încheiat la această dată, precum și un sumar al politicilor contabile semnificative și notele explicative.
- Situațiile financiare la 31 decembrie 2023 se identifică astfel:
 - Activ net / Total capitaluri proprii: 345.747.758 Lei
 - Pierdere netă a exercițiului financiar: (31.033.088) Lei
- În opinia noastră, situațiile financiare anexate prezintă fidel, sub toate aspectele semnificative poziția financiară a Societății la data de 31 decembrie 2023, și la performanța sa financiară și fluxurile sale de trezorerie aferente exercițiului încheiat la data respectivă, în conformitate cu Ordinul Ministrului Finanțelor publice nr. 2844/2016 pentru aprobarea Reglementărilor contabile conforme cu Standardele Internaționale de Raportare Financiară adoptate de Uniunea Europeană cu modificările ulterioare.

Baza pentru opinie

- Am desfășurat auditul nostru în conformitate cu Standardele Internaționale de Audit (“ISA”), Regulamentul UE nr. 537 al Parlamentului și al Consiliului European (în cele ce urmează „Regulamentul”) și Legea nr. 162/2017 („Legea”). Responsabilitățile noastre în baza acestor standarde sunt descrise detaliat în secțiunea “Responsabilitățile auditorului într-un audit al situațiilor financiare” din raportul nostru. Suntem independenți față de Societate, conform Codului Etic al Profesioniștilor Contabili emis de Consiliul pentru Standarde Internaționale de Etică pentru Contabili (codul IESBA), conform cerințelor etice care sunt relevante pentru auditul situațiilor financiare în România, inclusiv Regulamentul și Legea, și ne-am îndeplinit responsabilitățile etice conform acestor cerințe și conform Codului IESBA. Credem că probele de audit pe care le-am obținut sunt suficiente și adecvate pentru a furniza o bază pentru opinia noastră.

Aspectele cheie de audit

- Aspectele cheie de audit sunt acele aspecte care, în baza raționamentului nostru profesional, au avut cea mai mare importanță pentru auditul situațiilor financiare din perioada curentă. Aceste aspecte au fost abordate în contextul auditului situațiilor financiare în ansamblu și în formarea opiniei noastre asupra acestora și nu oferim o opinie separată cu privire la aceste aspecte.

Aspecte cheie de audit	Modalitatea în care auditorul a adresat aspectele cheie de audit
<i>Recunoașterea veniturilor în cazul bunurilor facturate, dar nelivrate</i>	
<p>Așa precum este prezentat în Nota 4.3 din situațiile financiare individuale, în timpul anului 2023, Societatea a reanalizat criteriile de recunoaștere ale veniturilor pentru bunurile facturate, dar nelivrate. Prin urmare, au fost retratate sumele prezentate în situațiile financiare individuale aferente anului încheiat la 31 decembrie 2022.</p> <p>În particular, Societatea a semnat astfel de angajamente în anii 2019, 2021 și 2022, pentru care stocurile încă se aflau la sediul Societății la 31 Decembrie 2023.</p> <p>Determinarea momentului în care veniturile pentru astfel de contracte trebuiau recunoscute, se bazează pe criterii specifice prezentate în IFRS 15</p> <p>Având în vedere raționamentele semnificativ în, aplicarea criteriilor de recunoaștere a veniturilor și, de asemenea, retratarea efectuată la 31 Decembrie 2023, acest aspect a fost considerat un risc semnificativ și un aspect cheie de audit.</p>	<p>Am evaluat criteriile de recunoaștere ale veniturilor Societății pentru bunurile facturate, dar nelivrate efectuând următoarele proceduri:</p> <ul style="list-style-type: none"> • Am obținut o listă care conține toate tranzacțiile pentru bunuri care au fost facturate, dar nelivrate; • Am verificat documentele justificative (inclusiv contractele semnate de ambele părți, procesele verbale de custodie și alte documente justificative aferente tranzacțiilor specificate mai sus); • Am evaluat dacă criteriile aplicate de către Conducerea Societății cu privire la îndeplinirea cerințelor specifice din IFRS 15 pentru bunurile facturate, dar nelivrate au fost îndeplinite la data tranzacțiilor; • Am participat la inventar și am numărat toate bunurile aflate în custodia Societății; • Am evaluat dacă retratarea comparativelor a fost efectuată corect, inclusiv prezentările aferente din situațiile financiare individuale.

Alte informații

6. Administratorii sunt responsabili pentru întocmirea și prezentarea altor informații. Acele alte informații cuprind Raportul administratorilor, dar nu cuprind situațiile financiare și raportul auditorului cu privire la acestea.

Opinia noastră cu privire la situațiile financiare nu acoperă și aceste alte informații și cu excepția cazului în care se menționează explicit în raportul nostru, nu exprimăm nici un fel de concluzie de asigurare cu privire la acestea.

În legătură cu auditul situațiilor financiare pentru exercițiul financiar încheiat la 31 decembrie 2023, responsabilitatea noastră este să citim acele alte informații și, în acest demers, să apreciem dacă acele alte informații sunt semnificativ inconsecvente cu situațiile financiare, sau cu cunoștințele pe care noi le-am obținut în timpul auditului, sau dacă ele par a fi denaturate semnificativ.

Alte responsabilități de raportare cu privire la alte informații – Raportul administratorilor

În ceea ce privește Raportul administratorilor, am citit și raportăm dacă acesta a fost întocmit, în toate aspectele semnificative, în conformitate cu Ordinul Ministrului Finanțelor Publice nr. 2844/2016, cu modificările ulterioare, pentru aprobarea Reglementărilor contabile conforme cu Standardele Internaționale de Raportare Financiară adoptate de Uniunea Europeană, cu modificările ulterioare

În baza exclusiv a activităților care trebuie desfășurate în cursul auditului situațiilor financiare, în opinia noastră:

- Informațiile prezentate în Raportul administratorilor pentru exercițiul financiar pentru care au fost întocmite situațiile financiare sunt în concordanță, în toate aspectele semnificative, cu situațiile financiare;
- Raportul Administratorilor, a fost întocmit, în toate aspectele semnificative, în conformitate cu Ordinul Ministrului Finanțelor publice nr. 2844/2016, cu modificările ulterioare, pentru aprobarea Reglementărilor contabile conforme cu Standardele Internaționale de Raportare Financiară adoptate de Uniunea Europeană cu modificările ulterioare .

În plus, în baza cunoștințelor și înțelegerii noastre cu privire la Societate și la mediul acesteia, dobândite în cursul auditului situațiilor financiare pentru exercițiul financiar încheiat la data de 31 decembrie 2023, ni se cere să raportăm dacă am identificat denaturări semnificative în Raportul administratorilor. Nu avem nimic de raportat cu privire la acest aspect.

Alte responsabilități de raportare cu privire la alte informații – Raportul de remunerare

Cu privire la Raportul de remunerare, am citit Raportul de remunerare pentru a determina dacă acesta prezintă, sub toate aspectele semnificative, informațiile cerute de articolul 107, alin (1) și (2) din Legea 24/2017 privind emitenții de instrumente financiare și operațiuni de piață, republicată. Nu avem nimic de raportat cu privire la acest aspect.

Responsabilitățile conducerii și ale persoanelor responsabile cu guvernanta pentru situațiile financiare

7. Conducerea este responsabilă pentru întocmirea și prezentarea fidelă a situațiilor financiare în conformitate cu Ordinul Ministrului Finanțelor publice nr. 2844/2016 pentru aprobarea Reglementărilor contabile conforme cu Standardele Internaționale de Raportare Financiară adoptate de Uniunea Europeană cu modificările ulterioare și pentru acel control intern pe care conducerea îl consideră necesar pentru a permite întocmirea de situații financiare lipsite de denaturări semnificative, cauzate fie de fraudă, fie de eroare.
8. În întocmirea situațiilor financiare, conducerea este responsabilă pentru aprecierea capacității Societății de a-și continua activitatea, prezentând, dacă este cazul, aspectele referitoare la continuitatea activității și utilizând contabilitatea pe baza continuității activității, cu excepția cazului în care conducerea fie intenționează să lichideze Societatea sau să oprească operațiunile, fie nu are nicio altă alternativă realistă în afara acestora.
9. Persoanele responsabile cu guvernanta sunt responsabile pentru supravegherea procesului de raportare financiară al Societății.

Responsabilitățile auditorului într-un audit al situațiilor financiare

10. Obiectivele noastre constau în obținerea unei asigurări rezonabile privind măsura în care situațiile financiare, în ansamblu, sunt lipsite de denaturări semnificative, cauzate fie de fraudă, fie de eroare, precum și în emiterea unui raport al auditorului care include opinia noastră. Asigurarea rezonabilă reprezintă un nivel ridicat de asigurare, dar nu este o garanție a faptului că un audit desfășurat în conformitate cu Standardele Internaționale de Audit va detecta întotdeauna o denaturare semnificativă, dacă aceasta există. Denaturările pot fi cauzate fie de fraudă, fie de eroare și sunt considerate semnificative dacă se poate preconiza, în mod rezonabil, că acestea, individual sau cumulativ, vor influența deciziile economice ale utilizatorilor, luate în baza acestor situații financiare.
11. Ca parte a unui audit în conformitate cu Standardele Internaționale de Audit, exercităm raționamentul profesional și menținem scepticismul profesional pe parcursul auditului. De asemenea:
 - Identificăm și evaluăm riscurile de denaturare semnificativă a situațiilor financiare, cauzate fie de fraudă, fie de eroare, proiectăm și executăm proceduri de audit ca răspuns la respectivele riscuri și obținem probe de audit suficiente și adecvate pentru a furniza o bază pentru opinia noastră. Riscul de nedetectare a unei denaturări semnificative cauzate de fraudă este mai ridicat decât cel de nedetectare a unei denaturări semnificative cauzate de eroare, deoarece fraudă poate presupune înțelegeri secrete, fals, omisiuni intenționate, declarații false și evitarea controlului intern.
 - Înțelegem controlul intern relevant pentru audit, în vederea proiectării de proceduri de audit adecvate circumstanțelor, dar fără a avea scopul de a exprima o opinie asupra eficacității controlului intern al Societății.
 - Evaluăm gradul de adecvare a politicilor contabile utilizate și caracterul rezonabil al estimărilor contabile și al prezentărilor aferente de informații realizate de către conducere.
 - Formulăm o concluzie cu privire la gradul de adecvare a utilizării de către conducere a contabilității pe baza continuității activității și determinăm, pe baza probelor de audit obținute, dacă există o incertitudine semnificativă cu privire la evenimente sau condiții care ar putea genera îndoeli semnificative privind capacitatea Societății de a-și continua activitatea. În cazul în care concluzionăm că există o incertitudine semnificativă, trebuie să atragem atenția în raportul auditorului asupra prezentărilor aferente din situațiile financiare sau, în cazul în care aceste prezentări sunt neadecvate, să ne modificăm opinia. Concluziile noastre se bazează pe probele de audit obținute până la data raportului auditorului. Cu toate acestea, evenimente sau condiții viitoare pot determina Societatea să nu își mai desfășoare activitatea în baza principiului continuității activității.
 - Evaluăm prezentarea, structura și conținutul general al situațiilor financiare, inclusiv al prezentărilor de informații, și măsura în care situațiile financiare reflectă tranzacțiile și evenimentele de bază într-o manieră care realizează prezentarea fidelă.

12. Comunicăm persoanelor responsabile cu guvernanta, printre alte aspecte, aria planificată și programarea în timp a auditului, precum și principalele constatări ale auditului, inclusiv orice deficiențe semnificative ale controlului intern, pe care le identificăm pe parcursul auditului.
13. De asemenea, furnizăm persoanelor responsabile cu guvernanta o declarație că am respectat cerințele etice relevante privind independența și că le-am comunicat toate relațiile și alte aspecte despre care s-ar putea presupune, în mod rezonabil, că ne afectează independența și, acolo unde este cazul, măsurile de protecție aferente.
14. Dintre aspectele comunicate cu persoanele responsabile cu guvernanta, stabilim care sunt aspectele cele mai importante pentru auditul situațiilor financiare din perioada curentă și care reprezintă, prin urmare, aspecte cheie de audit. Descriem aceste aspecte în raportul auditorului, cu excepția cazului în care legile sau reglementările interzic prezentarea publică a aspectului sau a cazului în care, în circumstanțe extrem de rare, determinăm că un aspect nu ar trebui comunicat în raportul nostru deoarece se preconizează în mod rezonabil ca beneficiile interesului public să fie depășite de consecințele negative ale acestei comunicări.

Raport cu privire la alte dispoziții legale și de reglementare

15. Am fost numiți de Adunarea Generală a Acționarilor la data de 27 aprilie 2023 să audităm situațiile financiare ale ELECTROMAGNETICA S.A. pentru exercițiul financiar încheiat la 31 decembrie 2023. Durata totală neîntreruptă a angajamentului nostru este de 8 ani, acoperind exercițiile financiare încheiate la 31 decembrie 2016 până la 31 decembrie 2023.

Confirmăm că:

- Opinia noastră de audit este în concordanță cu raportul suplimentar prezentat Comitetului de Audit al Societății, pe care l-am emis în aceeași dată în care am emis și acest raport. De asemenea, în desfășurarea auditului nostru, ne-am păstrat independența față de entitatea auditată.
- Nu au fost furnizate serviciile non audit interzise, menționate la articolul 5 alineatul (1) din Regulamentul UE nr. 537/2014.

Partenerul de misiune al auditului pentru care s-a întocmit acest raport al auditorului independent este Răzvan Ungureanu.

Raport privind conformitatea cu Legea nr. 162/2017 privind auditul statutar al situațiilor financiare anuale și al situațiilor financiare anuale consolidate și de modificare a unor acte normative („Legea 162/2017”) și Regulamentul Delegat (UE) 2018/815 al Comisiei privind Standardul Tehnic de Reglementare privind Formatul Unic European de Raportare Electronică („ESEF”).

16. Am efectuat o misiune de asigurare rezonabilă asupra conformității cu Legea 162/2017 și Regulamentul Delegat (UE) 2018/815 al Comisiei aplicabil situațiilor financiare incluse în raportul financiar anual al ELECTROMAGNETICA S.A. („Societatea”) astfel cum sunt prezentate în fișierele digitale care includ codul unic în LEI 254900MYW7D8IGEFRG38.

(i) Responsabilitatea conducerii și a persoanelor însărcinate cu guvernanta pentru Fișierele Digitale întocmite în conformitate cu ESEF

Conducerea este responsabilă pentru întocmirea Fișierelor Digitale în conformitate cu ESEF. Această responsabilitate presupune:

- proiectarea, implementarea și menținerea controlului intern relevant pentru aplicarea ESEF;
- asigurarea conformității dintre Fișierele Digitale și situațiile financiare care vor fi depuse în conformitate cu Ordinul 2844/2016 cu modificările ulterioare.

Persoanele însărcinate cu guvernanta sunt responsabile cu supravegherea întocmirii Fișierelor Digitale în conformitate cu ESEF.

(ii) Responsabilitatea auditorului pentru auditul Fișierelor Digitale

Avem responsabilitatea de a exprima o concluzie cu privire la măsura în care situațiile financiare incluse în raportul financiar anual sunt în conformitate cu cerințele ESEF, în toate aspectele semnificative, în baza probelor obținute. Misiunea noastră de asigurare rezonabilă a fost efectuată în conformitate cu Standardul internațional privind Misiunile de Asigurare 3000 (revizuit), Alte misiuni de asigurare decât auditurile sau revizuirile informațiilor financiare istorice (ISAE 3000) emis de Consiliul pentru Standarde Internaționale de Audit și Asigurare.

Societatea noastră aplică Standardul Internațional privind Managementul Calității 1 („ISQM 1”) și, în consecință, menține un sistem cuprinzător de control al calității, inclusiv politici și proceduri documentate privind conformitatea cu cerințe etice, standarde profesionale și cerințe legale și de reglementare aplicabile.

O misiune de asigurare rezonabilă în conformitate cu ISAE 3000 presupune efectuarea de proceduri pentru a obține probe cu privire la conformitatea cu ESEF. Natura, plasarea în timp și amploarea procedurilor selectate depind de raționamentul auditorului, inclusiv de evaluarea riscului de abateri semnificative de la cerințele ESEF, cauzate fie de fraudă, fie de eroare. O misiune de asigurare rezonabilă presupune:


- obținerea unei înțelegeri a procesului Societății de pregătire a Fișierelor Digitale în conformitate cu ESEF, inclusiv a controalelor interne relevante;
- reconcilierea Fișierelor Digitale cu situațiile financiare auditate ale Societății care vor fi depuse în conformitate cu Ordinul 2844/2016 cu modificările ulterioare;
- evaluarea dacă situațiile financiare incluse în raportul anual au fost întocmite într-un format XHTML valabil.

Considerăm că probele obținute sunt suficiente și adecvate pentru a furniza o bază pentru concluzia noastră.

În opinia noastră, situațiile financiare pentru exercițiul financiar încheiat la 31 decembrie 2023 incluse în raportul financiar anual în Fișierele Digitale respectă, în toate aspectele semnificative, cerințele ESEF.

În prezenta secțiune nu exprimăm o opinie de audit, o concluzie de revizuire sau orice altă concluzie de asigurare privind situațiile financiare. Opinia noastră de audit asupra situațiilor financiare ale Societății pentru exercițiul financiar încheiat la 31 decembrie 2023 este inclusă în secțiunea „Raport cu privire la auditul situațiilor financiare anuale” de mai sus.

Răzvan Ungureanu, Partener de audit

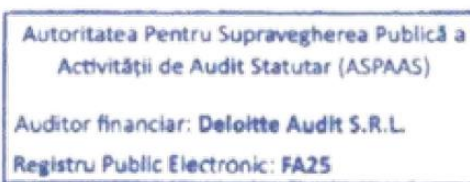
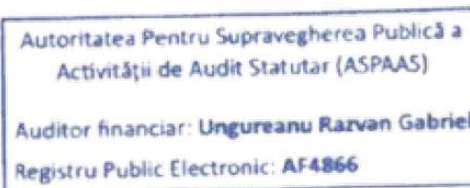


Înregistrat în Registrul public electronic al auditorilor financiari și firmelor de audit cu numărul AF 4866

În numele:

DELOITTE AUDIT S.R.L.

Înregistrată în Registrul public electronic al auditorilor financiari și firmelor de audit cu numărul FA 25



Clădirea The Mark, Calea Griviței nr. 84-98 și 100-102, etajul 9, Sector 1
București, România
21 martie 2024

ELECTROMAGNETICA SA
SITUAȚIA SEPARATĂ A REZULTATULUI GLOBAL
PENTRU EXERCITIUL FINANCIAR ÎNCHEIAT LA 31 DECEMBRIE 2023
 (toate sumele sunt exprimate în RON, dacă nu se specifică altfel)

	Nota	Perioada de 12 luni încheiată la 31 decembrie 2023	Perioada de 12 luni încheiată la 31 decembrie 2022 <i>(retratat)</i>
Venituri	22	195.013.303	225.964.727
Venituri din investiții		1.070.840	638.614
Alte venituri și cheltuieli nete	22	(14.567.429)	4.471.866
Variația stocului de produse finite și producția în curs de execuție		7.841.706	17.222.428
Activitatea realizată de entitate și capitalizată		2.219.694	2.229.197
Materiile prime și consumabile utilizate	23	(102.147.473)	(123.780.118)
Cheltuieli cu angajații	23,26	(39.300.725)	(36.050.893)
Cheltuieli cu amortizarea și deprecierea	23	(33.639.220)	(15.043.289)
Alte cheltuieli	23	(52.616.839)	(49.657.259)
Cheltuieli financiare	24	(461.737)	(1.129.564)
Profit/Pierdere înainte de impozitare		(36.587.880)	24.865.711
Impozit pe profit	25	5.554.791	(1.553.418)
Profitul perioadei		(31.033.088)	23.312.293
Alte elemente ale rezultatului global:			
din care:			
- alte elemente de rezultat global care nu pot fi reclasificate în			
contul de profit și pierdere, din care:			
- surplus din reevaluarea imobilizărilor corporale		249.333	-
- impozit amânat recunoscut în capitaluri proprii	25	(39.893)	-
Rezultat global al perioadei		(30.823.648)	23.312.293
Rezultatul de bază/diluat pe acțiune	28	(0,0459)	0,0345

Aceste situații financiare separate au fost aprobate pentru a fi emise de către conducere la **21 martie 2024**:

DANIELA - ADI CUCU
 Director General

CRISTIAN RADU
 Director Financiar

ELECTROMAGNETICA SA
SITUAȚIA SEPARATĂ A POZIȚIEI FINANCIARE
LA 31 DECEMBRIE 2023
(toate sumele sunt exprimate în RON, dacă nu se specifică altfel)

	Nota	31 decembrie 2023	31 decembrie 2022 <i>(retratat)</i>	1 ianuarie 2022 <i>(retratat)</i>
ACTIVE				
Active imobilizate				
Imobilizări corporale	5	284.561.365	309.248.377	319.558.500
Investiții imobiliare	6	17.709.588	16.573.349	14.649.783
Imobilizări necorporale	7	566.310	787.901	141.598
Investiții în entități afiliate	9	842.008	841.908	841.908
Alte active imobilizate pe termen lung	10	6.606.482	9.920.728	14.540.480
Active aferente drepturilor de utilizare	8	1.399.694	2.160.053	1.433.898
Total active imobilizate		311.685.446	339.532.316	351.166.167
Active circulante				
Stocuri	11	18.715.189	27.357.022	22.234.669
Creanțe comerciale	12	35.380.716	63.443.787	64.086.049
Numerar și echivalente de numerar	14	25.138.900	10.713.669	2.923.410
Alte active circulante	13	1.666.030	1.699.960	2.069.666
Creanța privind impozitul curent	25	1.703.829	1.055.191	1.112.250
Total active circulante		82.604.665	104.269.629	92.426.044
Total active		394.290.111	443.801.945	443.592.211
CAPITALURI PROPRII ȘI DATORII				
Capitaluri proprii				
Capital social	15	67.603.870	67.603.870	67.603.870
Rezerve și alte elemente de capitaluri proprii	16	215.108.527	196.462.928	216.140.275
Rezultat reportat	17	63.035.361	115.884.803	72.895.162
Total capitaluri proprii atribuibile acționarilor societății		345.747.758	379.951.600	356.639.307
Datorii pe termen lung				
Datorii comerciale și alte datorii	20	867.718	700.176	975.819
Subvenții pentru investiții	18	3.757.433	3.920.651	4.083.869
Datorii privind impozitul amanat	25	15.983.096	22.429.646	23.318.956
Datorii de leasing	8	724.064	1.299.749	794.234
Total datorii pe termen lung		21.332.310	28.350.222	29.172.878
Datorii curente				
Datorii comerciale și alte datorii	20	24.920.540	32.243.773	54.594.629
Subvenții și pentru investiții	18	163.219	163.219	163.219
Provizioane	19	1.405.436	2.199.338	2.341.163
Datorii de leasing	8	720.847	893.792	681.015
Total datorii curente		27.210.043	35.500.123	57.780.025
Total datorii		48.542.353	63.850.345	86.952.904
Total capitaluri proprii și datorii		394.290.111	443.801.945	443.592.211

Aceste situații financiare separate au fost aprobate pentru a fi emise de către conducere la **21 martie 2024**:

DANIELA - ADI CUCU

Director General

CRISTIAN RADU

Director Financiar

Notele atasate fac parte integrantă din situațiile financiare separate.

ELECTROMAGNETICA SA
SITUAȚIA SEPARATĂ A FLUXURILOR DE TREZORERIE
PENTRU EXERCITIUL FINANCIAR ÎNCHEIAT LA 31 DECEMBRIE 2023
(toate sumele sunt exprimate în RON, dacă nu se specifică altfel)

Nota	Perioada de 12 luni încheiată la 31 decembrie 2023	Perioada de 12 luni încheiată la 31 decembrie 2022
Fluxuri de trezorerie din activitățile de exploatare:		
Încasări de numerar de la clienți	233.296.622	227.029.562
Plăți către furnizori	(131.789.588)	(134.594.654)
Plăți către angajați	(37.799.811)	(34.862.886)
Alte operațiuni de exploatare	(39.327.718)	(24.832.968)
Numerar generat de / (utilizat în) activitatea de exploatare	24.379.505	32.739.054
Dobânzi plătite	(1.469)	(609.409)
Impozit pe profit plătit	(1.580.290)	(2.385.670)
Numerar net generat de / (utilizat în) activitățile de exploatare	22.797.746	29.743.975
Fluxuri de trezorerie din activitățile de investiții:		
Cumpărare de imobilizări corporale	(5.226.304)	(382.590)
Încasări din vânzare de imobilizări	29.510	50.300
Dobânzi încasate	467.121	142.286
Dividende primite	534.796	492.313
Numerar net generat de / (utilizat în) activitățile de Investiții	(4.194.877)	302.310
Fluxuri de trezorerie din activitățile de finanțare:		
Încasări în numerar din credite	1.964.851	32.718.453
Rambursări în numerar ale sumelor împrumutate	(1.964.851)	(53.609.747)
Leasing plătit	(1.365.498)	(1.257.256)
Dobânzi plătite	(91.012)	(96.097)
Dividende plătite	(2.721.128)	(11.379)
Numerar net generat de / (utilizat în) activități de finanțare	(4.177.638)	(22.256.026)
Cresterea / (Descreșterea) netă de numerar și echivalente de numerar	14.425.232	7.790.259
Numerar și echivalente de numerar la începutul perioadei	10.713.669	2.923.410
Numerar și echivalente de numerar la sfârșitul perioadei	25.138.900	10.713.669

Aceste situații financiare separate au fost aprobate pentru a fi emise de către conducere la **21 martie 2024**:

DANIELA - ADI CUCU
Director General

CRISTIAN RADU
Director Financiar

ELECTROMAGNETICA SA
SITUAȚIA SEPARATĂ A MODIFICĂRIILOR ÎN CAPITALURILE PROPRII
PENTRU EXERCITIUL FINANCIAR ÎNCHEIAT LA 31 DECEMBRIE 2023
 (toate sumele sunt exprimate în RON, dacă nu se specifică altfel)

	Capital social	Rezultatul reportat	Rezerve reevaluare active corporale	Alte elemente	Rezerva legală	Impozit amănat recunoscut în rezerve	Total capitaluri proprii
Sold la 01 ianuarie 2023 (raportat anterior)	67.603.870	120.493.248	149.935.370	57.975.275	12.541.942	(23.989.660)	384.560.045
Sold la 01 ianuarie 2023 (retratată)	67.603.870	115.884.803	149.935.370	57.975.275	12.541.942	(23.989.660)	379.951.600
Rezultat global aferent perioadei:							
Rezultatul exercițiului		(31.033.088)					(31.033.088)
Alte elemente ale rezultatului global:		(18.436.160)	(3.894.906)	21.850.899		689.607	209.443
Surplus net din reevaluare mijloace fixe			249.333				249.333
Impozit amănat rezultat aferent reevaluării						(39.893)	(39.893)
Constituire rezerva legală și alte rezerve		(1.401.865)		1.401.865			
Transferul rezervei din reevaluare la rezultatul reportat ca urmare a amortizării și scoaterii din evidență a activelor corporale reevaluate		4.144.240	(4.144.240)				
Transferul impozitului aferent rezerva din reevaluare la rezultatul reportat		(663.078)				663.078	
Transfer profit net la rezerve		(20.449.034)		20.449.034			
Alte elemente		(66.422)				66.422	
Total rezultat global aferent perioadei	-	(49.469.248)	(3.894.906)	21.850.899		689.607	(30.823.651)
Tranzacții cu acționarii, înregistrate direct în capitaluri proprii:							
Dividende distribuite		(3.380.194)					(3.380.194)
Alte elemente							
Sold la 31 decembrie 2023	67.603.870	63.035.365	146.040.464	79.826.174	12.541.942	(23.300.053)	345.747.758

Aceste situații financiare separate au fost aprobate pentru a fi emise de către conducere la 21 martie 2024:

DANIELA - ADI CUCU
 Director General

CRISTIAN RADU
 Director Financiar

ELECTROMAGNETICA SA
SITUAȚIA SEPARATĂ A MODIFICĂRILOR ÎN CAPITALURILE PROPRII
PENTRU EXERCITIUL FINANCIAR ÎNCHEIAT LA 31 DECEMBRIE 2023
(toate sumele sunt exprimate în RON, dacă nu se specifică altfel)

	Capital social	Rezultatul reportat	Rezerve reevaluare active corporale	Alte elemente	Rezerva legală	Impozit amănat recunoscut în rezerve	Total capitaluri proprii
Sold la 01 ianuarie 2022	67.603.870	75.584.806	154.178.085	66.840.830	19.789.854	(24.668.494)	359.328.951
Ajustari (Nota 4.3)	-	(2.689.644)	-	-	-	-	(2.689.644)
Sold la 01 ianuarie 2022 (retratată)	67.603.870	72.895.163	154.178.085	66.840.830	19.789.854	(24.668.494)	356.639.307
Rezultat global aferent perioadei:							
Rezultatul exercițiului	-	23.312.293	-	-	-	-	23.312.294
Alte elemente ale rezultatului global		19.677.347	(4.242.715)	(8.865.555)	(7.147.912)	678.834	
Constituire rezerva legală și alte rezerve	-	-	-	(1.401.965)	1.401.965	-	-
Transferul rezervei din reevaluare la rezultatul reportat ca urmare a amortizării și scoaterii din evidență a activelor corporale reevaluate	-	4.242.715	(4.242.715)	-	-	-	-
Transferul impozit aferent rezerva din reevaluare la rezultatul reportat	-	(678.834)	-	-	-	678.834	-
Transfer rezerve și ajustare la inițiată la rezultat reportat	-	16.113.467	-	(7.463.590)	(8.649.877)	-	-
Total rezultat global aferent perioadei		42.989.640	(4.242.715)	(8.865.555)	(7.247.912)	678.834	23.312.294
Tranzacții cu acționarii, înregistrate direct în capitaluri proprii:							
Dividende distribuite	-	-	-	-	-	-	-
Alte elemente	-	-	-	-	-	-	-
Sold la 31 decembrie 2022 (retratată)	67.603.870	115.884.803	149.935.370	57.975.275	12.541.942	(23.989.660)	379.951.600

Aceste situații financiare separate au fost aprobate pentru a fi emise de către conducere la 21 martie 2024:

DANIELA - ADI CUCU
 Director General

CRISTIAN RADU
 Director Financiar

Notele atasate fac parte integrantă din situațiile financiare separate.

ELECTROMAGNETICA SA
NOTE EXPLICATIVE LA SITUATIILE FINANCIARE SEPARATE
PENTRU EXERCITIUL FINANCIAR ÎNCHEIAT LA 31 DECEMBRIE 2023
(toate sumele sunt exprimate în RON, dacă nu se specifică altfel)

1. INFORMAȚII GENERALE

ELECTROMAGNETICA SA este o societate organizată conform legislației românești care a fost înființată în anul 1930 și își desfășoară activitatea în mai multe domenii, cele mai importante fiind:

- producție în domeniul eficienței energetice;
- închiriere de spații pentru birouri, spații industriale, terenuri și furnizare de utilități.
- activitatea de furnizare energie electrică;
- activitatea de producție de energie electrică din surse regenerabile (produsă în centrale hidroelectrice de mică putere);

Procesele de producție și produsele Electromagnetica au fost certificate în conformitate cu standardele internaționale pentru asigurarea calității. Principalele produse sunt următoarele:

- sisteme de iluminat cu LED
- stații de încărcare automobile electrice
- subansambluri electrice și electronice, auto, etc
- subansambluri metalice și din mase plastice
- echipamente de siguranță a traficului feroviar

Sediul central al Companiei se află în Calea Rahovei nr.266-268, sector 5, București.

Electromagnetica este listată la Bursa de Valori București (simbol ELMA). Prețurile pe acțiuni pot fi analizate după cum urmează:

	<u>2023</u>	<u>2022</u>
- preț minim	0,1460	0,1010
- preț maxim	0,2240	0,1460
- preț mediu	0,1856	0,1253

Evoluția numărului mediu de angajați ai Electromagnetica a fost următoarea:

	<u>2023</u>	<u>2022</u>
Număr mediu de angajați	350	368

Prezentele situații financiare separate ale societății Electromagnetica au fost autorizate pentru emiteri de către conducere în data de **13 martie 2024**.

2. BAZELE ÎNTOCMIRII

Declarația de conformitate

Situațiile financiare separate ale Societății au fost întocmite în conformitate cu Standardele Internaționale de Raportare Financiară adoptate de Uniunea Europeană („IFRS”) în vigoare la data de raportare a Societății, respectiv 31 decembrie 2023 și în conformitate cu prevederile Ordinului Ministrului Finanțelor Publice nr. 2844/2016, pentru aprobarea Reglementărilor contabile conforme cu Standardele Internaționale de Raportare Financiară, aplicabile societăților comerciale ale căror valori mobiliare sunt admise la tranzacționare pe o piață reglementată, cu modificările și clarificările ulterioare. Aceste prevederi corespund cerințelor Standardelor Internaționale de Raportare Financiară, adoptate de către Uniunea Europeană.

Societatea întocmește și situații financiare consolidate, întrucât aceasta deține investiții în filiale.

ELECTROMAGNETICA SA
NOTE EXPLICATIVE LA SITUATIILE FINANCIARE SEPARATE
PENTRU ANUL INCHEIAT LA 31 DECEMBRIE 2023
(toate sumele sunt exprimate în RON, dacă nu se specifică altfel)

2. BAZELE INTOCMIRII (continuare)

Declaratia de conformitate (continuare)

Detaliile investițiilor Societății în filiale la 31 decembrie 2023 și 31 decembrie 2022 sunt următoarele:

31 decembrie 2023

Numele filialei	Nr. titluri	Procent deținere și drept de vot (%)	Valoare
Electromagnetica Prestserv SRL	300	100%	30.000
Electromagnetica Fire SRL	800	100%	80.000
Procetel SA	42.483	96.548%	732.008
TOTAL			842.008

31 decembrie 2022

Numele filialei	Nr. titluri	Procent deținere și drept de vot (%)	Valoare
Electromagnetica Prestserv SRL	300	100%	30.000
Electromagnetica Fire SRL	799	99.875%	79.900
Procetel SA	42.483	96.548%	732.008
TOTAL			841.908

În cursul anului 2023, Electromagnetica a achiziționat o parte socială Electromagnetica Fire SRL la valoarea de 100 RON, devenind astfel acționar unic cu deținere 100%.

Situațiile financiare sunt disponibile pe site-ul web www.eletromagnetica.ro în termenul legal aplicabil.

Principiul continuității activității

Situațiile financiare au fost întocmite în baza principiului continuității activității, ceea ce presupune ca Societatea să poată să-și realizeze activele și să-și achite datoriile în condiții normale de activitate.

Bazele întocmirii

Situațiile financiare separate au fost pregătite pe baza costului istoric, cu excepția mijloacelor fixe și investițiilor imobiliare care sunt prezentate folosind metoda reevaluării. Costul istoric este în general bazat pe valoarea justă a contraprestației efectuată în schimbul activelor.

Moneda funcțională și de prezentare

Aceste situații financiare separate sunt prezentate în RON, care este moneda funcțională a Societății.

Moneda străină

Operațiunile exprimate în monedă străină sunt înregistrate în RON la cursul oficial de schimb de la data decontării tranzacției. Activele și datoriile monetare înregistrate în devalize la data întocmirii situației financiare sunt exprimate în RON la cursul din ziua respectivă. Câștigurile sau pierderile din decontarea acestora și din conversia activelor și datoriilor monetare denumite în monedă străină folosind cursul de schimb de la sfârșitul perioadei analizate sunt recunoscute în rezultatul exercițiului. Activele și datoriile nemonetare care sunt evaluate la cost istoric în monedă străină sunt înregistrate în RON la cursul de schimb de la data tranzacției. Activele și datoriile nemonetare exprimate în monedă străină care sunt evaluate la valoarea justă sunt înregistrate în RON la cursul din data la care a fost determinată valoarea justă.

Diferențele de conversie sunt prezentate în contul de profit sau pierdere.

ELECTROMAGNETICA SA
NOTE EXPLICATIVE LA SITUATIILE FINANCIARE SEPARATE
PENTRU ANUL INCHEIAT LA 31 DECEMBRIE 2023
(toate sumele sunt exprimate în RON, dacă nu se specifică altfel)

2. BAZELE INTOCMIRII (continuare)

Moneda străină (continuare)

Ratele de schimb la sfarsitul perioadei ale principalelor valute au fost următoarele:

	Curs 31 decembrie 2023	Curs 31 decembrie 2022
Curs de schimb la EUR la sfarsitul perioadei	4,9746	4,9474
Curs de schimb USD la sfarsitul perioadei	4,4958	4,6346

Pregătirea situațiilor financiare în conformitate cu IFRS adoptate de Uniunea Europeană presupune din partea conducerii utilizarea unor estimări și ipoteze care afectează aplicarea politicilor contabile, precum și valoarea raportată a activelor, datoriilor, veniturilor și cheltuielilor.

Estimările și raționamentele asociate se bazează pe date istorice și pe alți factori considerați a fi elocvenți în circumstanțele date, iar rezultatul acestor factori formează baza raționamentelor utilizate la determinarea valorii contabile a activelor și datoriilor pentru care nu există alte surse de evaluare disponibile. Rezultatele reale pot diferi de valorile estimate.

Estimările și judecățile sunt revizuite periodic. Revizuirile estimărilor contabile sunt recunoscute în perioada în care estimarea este revizuită, dacă revizuirea afectează doar acea perioadă sau în perioada curentă și în perioadele viitoare, dacă revizuirea afectează atât perioada curentă, cât și perioada viitoare.

Efectul modificării aferente perioadei curente este recunoscut ca venit sau cheltuială în perioada curentă. Dacă există, efectul asupra perioadelor viitoare este recunoscut ca venit sau cheltuială în acele perioade viitoare.

Conducerea Societatii considera ca orice diferente fata de aceste estimari nu vor avea o influenta semnificativa asupra situatiilor financiare in viitorul apropiat, pentru fiecare estimare aplicandu-se principiul prudentei.

Estimările și ipotezele sunt utilizate în principal pentru ajustările de depreciere a activelor imobilizate, estimarea duratei de viață utilă a activelor fixe, pentru ajustarea deprecierii creanțelor și a stocurilor, pentru provizioane, pentru recunoașterea creanțelor privind impozitul amânat.

În conformitate cu IAS 36, imobilizările necorporale și corporale sunt analizate pentru a identifica dacă prezintă indicii de depreciere la data bilanțului. Dacă valoarea contabilă netă a unui activ este mai mare decât valoarea sa recuperabilă, este recunoscută o pierdere din depreciere pentru a reduce valoarea contabilă netă a activului respectiv la nivelul valorii recuperabile. În cazul în care motivele recunoașterii pierderii din depreciere dispar în perioadele ulterioare, valoarea contabilă netă a activului este majorată la nivelul valorii contabile nete, care ar fi fost determinată dacă nu ar fi fost recunoscută nicio pierdere din depreciere.

Evaluarea pentru deprecierea creanțelor este efectuată individual și global, pe categorii de creante cu caracteristici similare și se bazează pe cea mai bună estimare a conducerii a valorii actualizate a fluxurilor de numerar care se preconizează a fi primite. Societatea își revizuește creanțele comerciale și de altă natură pe o bază anuală a poziției sale financiare pentru a evalua dacă trebuie să înregistreze o depreciere a valorii în contul de profit și pierdere. Raționamentul profesional al conducerii este deosebit de necesar pentru estimarea valorii și pentru coordonarea fluxurilor de numerar viitoare atunci când se determină pierderea din depreciere. Aceste estimări se bazează pe ipoteze cu privire la mai mulți factori, iar rezultatele reale pot diferi, ceea ce duce la modificări viitoare ale ajustărilor.

Prin natura lor, situațiile neprevăzute vor fi clarificate în momentul apariției potențialelor evenimente viitoare care le pot genera. Evaluarea acestor situații implică în mod inerent utilizarea de ipoteze și de estimări semnificative cu privire la apariția și la rezultatul evenimentelor viitoare.

Creanțele privind impozitul amânat sunt recunoscute pentru pierderi fiscale în măsura în care este probabil ca va exista profit impozabil din care pierderile pot fi acoperite. Este necesar să se exercite raționamentul profesional pentru a determina valoarea creanțelor privind impozitul amânat care pot fi recunoscute, pe baza probabilității în ceea ce privește perioada și nivelul profitului impozabil viitor, precum și strategiile viitoare de planificare fiscală.

ELECTROMAGNETICA SA
NOTE EXPLICATIVE LA SITUATIILE FINANCIARE SEPARATE
PENTRU ANUL INCHEIAT LA 31 DECEMBRIE 2023
(toate sumele sunt exprimate în RON, dacă nu se specifică altfel)

3. APLICAREA STANDARDEROR INTERNAȚIONALE DE RAPORTARE FINANCIARĂ NOI ȘI REVIZUITE

Standarde contabile IFRS noi și amendamente la standardele existente, care sunt în vigoare în anul curent

În anul în curs, Societatea a aplicat o serie de amendamente la Standardele de Contabilitate IFRS emise de Consiliul pentru Standarde Internaționale de Contabilitate (IASB) și adoptate de Uniunea Europeană care au intrat obligatoriu în vigoare pentru perioada de raportare care începe cu sau după 1 ianuarie 2023. Adoptarea acestora nu a avut un impact semnificativ asupra prezentărilor de informații și nici asupra sumelor raportate în prezentele situații financiare

Standard	Titlu
IFRS 17	Noul standard IFRS 17 „Contracte de asigurare” inclusiv amendamente la IFRS 17 emise de IASB în iunie 2020 și decembrie 2021
Amendamente la IAS 1	Prezentarea politicilor contabile
Amendamente la IAS 8	Definiția estimărilor contabile
Amendamente la IAS 12	Impozit amânat aferent creanțelor și datorii care decurg dintr-o singură tranzacție
Amendamente la IAS 12	Reforma fiscală internațională — regulile modelului privind pilonul II*

* excepția menționată în amendamentele la IAS 12 (ca o entitate să nu recunoască și să nu furnizeze informații privind activele și datorile cu impozitul amânat aferente impozitului amânat care face obiectul pilonului doi OCDE) este aplicabilă imediat după emiterea amendamentelor și retrospectiv în conformitate cu IAS 8. Celelalte cerințe de prezentare sunt obligatorii pentru perioadele anuale începând cu sau după 1 ianuarie 2023.

Standarde de contabilitate IFRS noi și amendamente la standardele existente emise și adoptate de UE, dar care nu au intrat încă în vigoare

La data aprobării acestor situații financiare, Societatea nu a aplicat următoarele Standarde de Contabilitate IFRS modificate care au fost emise de IASB și adoptate de UE, dar nu au intrat încă în vigoare:

Standard	Titlu	Data intrării în vigoare
Amendamente la IFRS 16	Datorii de leasing într-o tranzacție de vânzare și leaseback	1 ianuarie 2024
Amendamente la IAS 1	Clasificarea datoriilor în datorii pe termen scurt și datorii pe termen lung și datorii pe termen lung cu indicatori financiari	1 ianuarie 2024

Standarde de contabilitate IFRS noi și amendamente la standardele existente emise, dar care nu au fost încă adoptate de UE

În prezent, IFRS astfel cum au fost adoptate de UE nu diferă semnificativ de IFRS adoptate de Consiliul pentru Standarde Internaționale de Contabilitate (IASB), cu excepția următoarelor standarde noi și amendamente la standardele existente, care nu au fost adoptate de UE la 31 decembrie 2023:

Standard	Titlu	Stadiu adoptare UE
Amendamente la IAS 7 și IFRS 7	Acorduri de finanțare în relația cu furnizorii (data intrării în vigoare stabilită de IASB: 1 ianuarie 2024)	Nu au fost încă adoptate de UE
Amendamente la IAS 21	Lipsa convertibilității (data intrării în vigoare stabilită de IASB: 1 ianuarie 2025)	Nu au fost încă adoptate de UE
IFRS 14	Conturi de amânare aferente activităților reglementate (data intrării în vigoare stabilită de: 1 ianuarie 2016)	Comisia Europeană a decis să nu înceapă procesul de aprobare al acestui standard interimar și să aștepte standardul final.
Amendamente la IFRS 10 și IAS 28	Vânzarea de sau contribuția cu active între un investitor și entitățile asociate sau asocierile în participație ale acestuia și amendamentele ulterioare (data intrării în vigoare a fost amânată pe perioadă nedeterminată de IASB, dar este permisă aplicarea anticipată)	Procesul de aprobare a fost amânat pe o perioadă nedeterminată până la finalizarea proiectului de cercetare privind metoda punerii în echivalență.

Societatea anticipează că adoptarea acestor standarde noi și amendamentelor la standardele existente nu va avea un impact semnificativ asupra situațiilor financiare ale Societății în viitor.

Contabilitatea de acoperire împotriva riscurilor unui portofoliu de active și pasive financiare ale cărei principii nu au fost adoptate de UE rămâne nereglementată. Conform estimărilor Societății, folosirea contabilității de acoperire împotriva riscurilor unui portofoliu de active și pasive financiare conform IAS 39: „Instrumente financiare: recunoaștere și evaluare” nu ar afecta semnificativ situațiile financiare, dacă este aplicată la data bilanțului.

ELECTROMAGNETICA SA
NOTE EXPLICATIVE LA SITUATIILE FINANCIARE SEPARATE
PENTRU ANUL INCHEIAT LA 31 DECEMBRIE 2023
(toate sumele sunt exprimate în RON, dacă nu se specifică altfel)

3. APLICAREA STANDARDDELOR INTERNAȚIONALE DE RAPORTARE FINANCIARĂ NOI ȘI REVIZUITE (continuare)

SCURTĂ DESCRIERE A STANDARDDELOR NOI ȘI A AMENDAMENTELOR LA STANDARDELE EXISTENTE

- **IFRS 17 “Contracte de asigurare”** emis de IASB în 18 mai 2017. Noul standard prevede că obligațiile de asigurare trebuie să fie evaluate la o valoare actuală de realizare și oferă o abordare de evaluare și prezentare mai uniformă pentru toate contractele de asigurare. Aceste cerințe au rolul de a obține o contabilizare a contractelor de asigurare consecventă, bazată pe principii. IFRS 17 prevalează asupra IFRS 4 „Contracte de asigurare” și a Interpretărilor aferente când este aplicat. Amendamentele la IFRS 17 „Contracte de asigurare” emise de IASB în 25 iunie 2020 amână data aplicării inițiale a IFRS 17 cu doi ani pentru perioadele anuale începând cu sau după 1 ianuarie 2023. În plus, amendamentele emise în data de 25 iunie 2020 introduc simplificări și clarificări la anumite cerințe din standard și prevăd facilități suplimentare la aplicarea inițială a IFRS 17.
- **Amendamente la IFRS 16 „Contracte de leasing” - Datoriile de leasing într-o tranzacție de vânzare și leaseback**, emise de IASB în 22 septembrie 2022. Amendamentele la IFRS 16 prevăd ca vânzătorul-locatar să evalueze ulterior datoriile de leasing care decurg dintr-o tranzacție de leaseback astfel încât să nu recunoască niciun fel de câștiguri sau pierderi aferente dreptului de utilizare reținut. Noile cerințe nu împiedică vânzătorul-locatar să recunoască în contul de profit și pierdere câștiguri sau pierderi din încetarea parțială sau totală a unui contract de leasing.
- **Amendamente la IFRS 17 „Contracte de asigurare” - Aplicarea inițială a IFRS 17 și IFRS 9 – Informații comparative** emise de IASB în 9 decembrie 2021. Este un amendament cu sferă de aplicare restrânsă la cerințele de tranziție ale IFRS 17 pentru entitățile care aplică pentru prima dată IFRS 17 și IFRS 9 simultan.
- **Amendamente la IAS 1 „Prezentarea situațiilor financiare” - Prezentarea politicilor contabile** emise de IASB în 12 februarie 2021. Amendamentele cer entităților să-și prezinte mai degrabă politicile contabile semnificative decât politicile contabile importante și să ofere îndrumări și exemple pentru a ajuta autorii situațiilor financiare să decidă ce politici contabile să prezinte în situațiile financiare.
- **Amendamente la IAS 1 „Prezentarea situațiilor financiare” - Clasificarea datoriilor în datorii pe termen scurt și datorii pe termen lung**, emise de IASB în 23 ianuarie 2020, și **Amendamente la IAS 1 „Prezentarea situațiilor financiare” - Datoriile pe termen lung cu indicatori financiari** emise de IASB în 31 octombrie 2022. Amendamentele emise în ianuarie 2020 oferă o abordare mai generală la clasificarea datoriilor prevăzută de IAS 1 plecând de la acordurile contractuale existente la data raportării. Amendamentele emise în octombrie 2022 clarifică modul în care condițiile pe care o entitate trebuie să le respecte în termen de douăsprezece luni de la perioada de raportare afectează clasificarea unei datorii și stabilesc data intrării în vigoare pentru ambele amendamente la perioadele anuale începând cu sau după 1 ianuarie 2024.
- **Amendamente la IAS 7 „Situațiile fluxurilor de trezorerie” și IFRS 7 „Instrumente financiare: Informații de furnizat” – Acorduri de finanțare în relația cu furnizorii** emise de IASB în 25 mai 2023. Amendamentele adaugă cerințe privind informațiile care trebuie furnizate, precum și „indicatoare” în cadrul cerințelor existente privind informațiile de furnizat pentru oferirea de informații calitative și cantitative referitoare la acordurile de finanțare în relația cu furnizorii.
- **Amendamente la IAS 8 „Politici contabile, modificări ale estimărilor contabile și erori” - Definiția estimărilor contabile** emise de IASB în 12 februarie 2021. Amendamentele se concentrează pe estimările contabile și oferă îndrumări despre distincția dintre politici contabile și estimări contabile.
- **Amendamente la IAS 12 „Impozit pe profit” - Impozit amânat aferent creanțelor și datoriilor care decurg dintr-o singură tranzacție** emise de IASB în 6 mai 2021. Conform amendamentelor, scutirea de la recunoașterea inițială nu se aplică tranzacțiilor în care apar diferențe temporare atât deductibile, cât și impozabile la recunoașterea inițială, care duc la recunoașterea de creanțe și datorii cu impozitul amânat egale.
- **Amendamente la IAS 12 „Impozit pe profit” – Reforma fiscală internațională — Regulile Modelului privind Pilonul 2** emise de IASB în 23 mai 2023. Amendamentele introduc o excepție temporară la înregistrarea în contabilitate a impozitelor amânate care provin din jurisdicțiile care implementează normele de impozitare globală și cerințele de prezentare privind expunerea societății la impozitele pe profit care decurg din reformă, în special înainte de intrarea în vigoare a legislației de implementare a regulilor.
- **Amendamente la IAS 21 “Efectele variației cursului de schimb valutar” – Lipsa convertibilității** emise de IASB în 15 august 2023. Amendamentele conțin îndrumări ca entitățile să menționeze atunci când o monedă este convertibilă și cum să determine cursul de schimb atunci când aceasta nu este convertibilă.

ELECTROMAGNETICA SA
NOTE EXPLICATIVE LA SITUATIILE FINANCIARE SEPARATE
PENTRU ANUL INCHEIAT LA 31 DECEMBRIE 2023
(toate sumele sunt exprimate în RON, dacă nu se specifică altfel)

3. APLICAREA STANDARDELOR INTERNAȚIONALE DE RAPORTARE FINANCIARĂ NOI ȘI REVIZUITE (continuare)

SCURTĂ DESCRIERE A STANDARDELOR NOI ȘI A AMENDAMENTELOR LA STANDARDELE EXISTENTE (continuare)

- **IFRS 14 „Conturi de amânare aferente activităților reglementate”** emis de IASB în 30 ianuarie 2014. Acest standard are scopul de a permite entităților care adoptă pentru prima dată IFRS, și care recunosc în prezent conturile de amânare aferente activităților reglementate conform politicilor contabile general acceptate anterioare, să continue să facă acest lucru la trecerea la IFRS.
- **Amendamente la IFRS 10 „Situaii financiare consolidate” și IAS 28 „Investiții în entități asociate și asocieri în participație”- Vânzarea de sau contribuția cu active între un investitor și entitățile asociate sau asocierile în participație ale acestuia,** emise de IASB în 11 septembrie 2014. Amendamentele soluționează contradicția dintre cerințele IAS 28 și IFRS 10 și clarifică faptul că într-o tranzacție care implică o entitate asociată sau asocieri în participație, câștigurile sau pierderile sunt recunoscute atunci când activele vândute sau aduse drept contribuție reprezintă o întreprindere.

4. POLITICI CONTABILE SEMNIFICATIVE, JUDECATI, ESTIMARI SI IPOTEZE

4.1. Politici contabile semnificative

Principalele politici contabile sunt prezentate mai jos:

Clasificarea pe termen scurt versus clasificarea pe termen lung a activelor și datoriilor

Societatea își prezintă activele și datoriile în situația poziției financiare ca fiind clasificate pe termen scurt /termen lung.

Un activ este clasificat pe termen scurt (circulant) dacă:

- se așteaptă să valorifice activul, sau intenționează să vândă sau să utilizeze în timpul ciclului normal de exploatare;
- este deținut în principal în scopul tranzacționării;
- se așteaptă să valorifice activul în termen de 12 luni după data de raportare; sau
- activul reprezintă numerar sau echivalente de numerar a caror utilizare nu este restricționată pentru a fi schimbat sau utilizat pentru decontarea unei datorii pentru o perioadă de cel puțin 12 luni după perioada de raportare.

Toate celelalte active sunt clasificate ca fiind pe termen lung (active imobilizate).

O datorie este clasificată pe termen scurt (curentă) dacă:

- se așteaptă să fie decontată în ciclul normal de funcționare al societății;
- este deținută cu scopul principal de a fi tranzacționată;
- se decontează în termen de 12 luni după data de raportare;
- nu există niciun drept necondiționat de a amâna decontarea datoriei pentru cel puțin 12 luni după data de raportare.

Societatea clasifică toate celelalte datorii ca fiind pe termen lung.

Valoare justă

Valoarea justă reprezintă prețul care ar putea fi primit în urma vânzării unui activ sau plătit pentru a transfera o datorie într-o tranzacție desfășurată în cursul normal al activității între participanți pe piață la data de evaluare.

Evaluarea la valoarea justă se bazează pe prezumția că tranzacția de vânzare a activului sau transferul datoriei are loc fie:

- pe piața principală a activului și a datoriei
- în lipsa unei piețe principale, pe piața cea mai avantajoasă pentru un activ sau o datorie.

Societatea evaluează valoarea justă a unui activ sau a unei datorii pe baza ipotezelor pe care le-ar utiliza participanții de pe piață atunci când stabilesc prețul activului sau al datoriei, presupunând că participanții acționează pentru a obține un beneficiu economic maxim.

ELECTROMAGNETICA SA
NOTE EXPLICATIVE LA SITUATIILE FINANCIARE SEPARATE
PENTRU ANUL INCHEIAT LA 31 DECEMBRIE 2023
(toate sumele sunt exprimate în RON, dacă nu se specifică altfel)

4. POLITICI CONTABILE SEMNIFICATIVE, JUDECATI, ESTIMARI SI IPOTEZE (continuare)

4.1. Politici contabile semnificative (continuare)

Valoare justă (continuare)

Evaluarea la valoarea justă a unui activ non-financiar ia în considerare abilitatea participanților la piață de a genera beneficii economice prin cea mai intensă și cea mai bună utilizare a activului sau prin vânzarea unui alt participant din piață care la rândul său i-ar acorda utilizarea cea mai intensă și mai bună.

Referitor la tehnicile de evaluare, acestea sunt adecvate ținând cont de circumstanțele pentru care sunt disponibile date suficiente pentru evaluarea la valoarea justă, maximizându-se folosirea datelor de intrare observabile și minimizându-se utilizarea datelor de intrare neobservabile.

Evaluarea la valoare justă stabilește o ierarhie a valorii juste care clasifică pe trei niveluri datele de intrare pentru tehnicile de evaluare utilizate pentru evaluarea valorii juste:

- Date de intrare de nivel 1 – sunt prețuri cotate (neajustate) pe piețe active pentru active și datorii identice la care entitatea are acces la data de evaluare. Aceste date oferă cea mai fiabilă dovadă a valorii juste și trebuie utilizate ori de câte ori sunt disponibile
- Date de intrare de nivel 2 – sunt date de intrare diferite de prețurile cotate incluse la nivelul 1 care sunt observabile direct sau indirect pentru activ sau datorie (exemplu prețuri cotate pentru active sau datorii identice sau similare pe piețe care nu sunt active)
- Date de intrare de nivel 3 – sunt date de intrare neobservabile pentru activ sau datorie. Societatea trebuie să elaboreze date de intrare neobservabile pe baza celor mai bune informații disponibile în circumstanțele date care pot cuprinde date proprii ale societății.

Departamentul financiar al Societatii determină procedurile aplicabile pentru evaluările de valoare justă atât recurente precum investiții imobiliare, imobilizări corporale unde modelul valorii juste este adoptat.

Evaluatorii externi sunt implicați în evaluarea imobilizărilor corporale și a Investițiilor imobiliare. Această implicare este determinată anual de către departamentul financiar. Criteriile de selecție includ cunoștințele de piață ale evaluatorului, reputația, independența și respectarea standardelor profesionale.

Venituri din contractele cu clienții

Veniturile din contractele cu clienții sunt recunoscute atunci când se transferă controlul asupra bunurilor și serviciilor la o valoare care reflectă contraprestația la care Societatea se așteaptă să aibă dreptul în schimbul acelor bunuri sau servicii. În general, Societatea a concluzionat că este principalul beneficiar al veniturilor, deoarece controlează bunurile sau serviciile înainte de a le transfera către client.

Societatea are în derulare din anii anteriori contracte pe termen lung cu primăriile, care se plătesc în rate, acestea conform IFRS 15 au inclusă o componentă finanțatoare semnificativă.

Societatea are înțelegeri contractuale agreate între vânzător și cumpărător prin care se scorda dreptul clientului de a returna produsele pentru diverse motive. Aceasta operațiune de returnare de bunuri poate genera mai multe situații.

- clientul are dreptul la restituirea, integral sau în parte, a sumei platite inițial pentru bunuri;
- clientul poate primi o factura de reducere care va diminua plățile viitoare ale acestuia în relația cu vânzătorul;
- clientul are dreptul să primească un alt bun în schimb, sau
- combinație a celor de mai sus

ELECTROMAGNETICA SA
NOTE EXPLICATIVE LA SITUATIILE FINANCIARE SEPARATE
PENTRU ANUL INCHEIAT LA 31 DECEMBRIE 2023
(toate sumele sunt exprimate în RON, dacă nu se specifică altfel)

4. POLITICI CONTABILE SEMNIFICATIVE, JUDECATI, ESTIMARI SI IPOTEZE (continuare)

4.1. Politici contabile semnificative (continuare)

Venituri din contractele cu clienții (continuare)

În situația transferurilor de bunuri, când există drept de retur, Societatea recunoaște următoarele:

1. veniturile pentru bunurile transferate la nivelul valorii la care entitatea consideră că are dreptul, asadar Societatea nu va recunoaște bunurile care se așteaptă a se returna;
2. datorie de restituit; și
3. un activ, concomitent cu ajustarea aferentă a costului bunurilor vândute, pentru a reflecta dreptul vânzătorului de a recupera bunurile de la client în vederea constituirii datoriei de restituit.

De asemenea, Societatea are în vedere că este posibil ca starea bunurilor returnate să fie mult diferită de cea din momentul livrării, existând chiar riscul ca bunurile să nu poată fi utilizate în continuare. În aceste condiții, valoarea activului recunoscut va trebui să se facă la valoarea contabilă a bunurilor de la momentul vânzării, diminuată cu orice alte deprecieri de valoare sau costuri necesare recuperării lor. Societatea va evalua și va ajusta corepunzător, la data întocmirii situațiilor financiare, nivelul preconizat al retururilor și al datoriei de restituit aferentă, modificând corespunzător nivelul veniturilor. Mai mult, valoarea activului recunoscut se va modifica ori de câte ori valoarea datoriei se modifică sau sunt indicii că există o depreciere de valoare. În cazul în care entitatea nu poate estima nivelul retururilor, veniturile nu vor fi recunoscute până la data la care estimarea se poate face în mod rezonabil, data care poate corespunde cu sfârșitul perioadei în care clientul are drept de retur.

În cazul acordurilor cu facturare înainte de livrare pe lângă condițiile menționate mai sus pentru ca un client să obțină controlul asupra unui produs într-un acord cu facturare înainte de livrare trebuie să fie îndeplinite toate criteriile următoare :

- motivul acordului cu facturare înainte de livrare trebuie să fie substanțial (să existe solicitarea scrisă a clientului);
- produsul trebuie să fie identificat în mod distinct ca aparținând clientului;
- produsul trebuie să fie gata pentru transferul fizic la client în mod curent;
- entitatea care livrează produsul nu poate avea capacitatea de a utiliza produsul sau de a îl atribui unui alt client.

Dacă în contractul încheiat cu un client există clauză de acceptare atunci momentul în care un client obține controlul asupra unui bun sau serviciu se evaluează în funcție de această clauză.

Dacă în contractul încheiat cu un client există clauza de acceptare atunci momentul în care un client obține controlul asupra unui bun sau serviciu se evaluează în funcție de această clauză.

Mai multe detalii se regăsesc la Nota 22 unde sunt prezentate principalele activități generatoare de venituri ale Societății.

Veniturile din alte surse

Veniturile din alte surse includ veniturile din tranzacțiile privind mărfurile (în special energie) care sunt în sfera IFRS 9 Instrumente financiare, precum și venituri din închirieri.

Veniturile din închiriere spații sunt recunoscute în contul de profit și pierdere liniar, pe durata contractului de închiriere.

Dividende și dobânzi

Veniturile din dividende sunt recunoscute atunci când este stabilit dreptul acționarului de a primi plata. Veniturile din dividende sunt înregistrate la valoarea brută ce include impozitul pe dividende, care este recunoscut ca o cheltuială curentă în perioada în care s-a aprobat distribuția.

Veniturile din dobânzi sunt recunoscute pe baza contabilității de angajamente, prin referință la principalul nerambursat și rata efectivă a dobânzii, acea rată care actualizează exact fluxurile de numerar viitoare așteptate pe durata de viață a instrumentului financiar, la valoarea contabilă netă a activului financiar.

ELECTROMAGNETICA SA
NOTE EXPLICATIVE LA SITUATIILE FINANCIARE SEPARATE
PENTRU ANUL INCHEIAT LA 31 DECEMBRIE 2023
(toate sumele sunt exprimate în RON, dacă nu se specifică altfel)

4. POLITICI CONTABILE SEMNIFICATIVE, JUDECATI, ESTIMARI SI IPOTEZE (continuare)

4.1. Politici contabile semnificative (continuare)

Leasing

Societatea în calitate de locatar

Societatea evaluează dacă un contract este sau conține o clauză de închiriere la începutul contractului.

Societatea recunoaște un drept de utilizare al activului și o datorie de leasing corespunzătoare în legătura cu toate contractele de închiriere în care este locatar/utilizator, cu excepția contractelor pe termen scurt (definite ca leasing pe o perioadă de închiriere de 12 luni sau mai puțin) și închirieri de active cu valoare mică (sub 24,500 RON).

Pentru aceste contracte de leasing Societatea recunoaște plățile ca și cheltuieli operaționale liniar pe durata contractului de leasing. Electromagnetica încadrează ca și contracte de leasing pe cele care vizează închiriere spații. Întrucât închirierea se realizează pe perioade de un an sau mai mult ele sunt tratate contabil în mod unitar prin recunoașterea unui drept de utilizare al activului și o datorie de leasing.

Societatea evaluează dacă un contract este sau conține o clauză de închiriere la începutul contractului.

Datoria de leasing

La data de începere a contractului de leasing, Societatea recunoaște datoriile de leasing, evaluate la valoarea actualizată cu rata de împrumut marginală a plăților de leasing, pe durata contractului de leasing. Plățile includ plăți fixe minus orice stimulente de primit, plăți variabile de leasing care depind de un indice sau de o rată și sumele care se așteaptă să fie plătite sub formă de valoare reziduală.

Societatea utilizează o rată de împrumut din informațiile primite din zona financiar-bancară.

Plățile de leasing incluse în evaluarea datoriei care decurge din contractul de leasing cuprinde următoarele plăți aferente dreptului de utilizare a activului-suport pe durata contractului de leasing care nu sunt achitate la data începerii derulării:

- a. plăți fixe (inclusiv plăți fixe în fond), minus orice stimulente de leasing de primit;
- b. plăți variabile de leasing care depind de un indice sau de o rată, evaluate inițial pe baza indicelui sau a ratei de la data începerii derulării
- c. sumele preconizate datorate de către locatar în baza unor garanții aferente valorii reziduale;
- d. prețul de exercitare al unei opțiuni de cumpărare dacă locatarul are certitudinea rezonabilă că va exercita opțiunea); și
- e. plăți ale penalităților de reziliere a contractului de leasing, dacă durata contractului de leasing reflectă exercitarea de către locatar a unei opțiuni de reziliere a contractului de leasing.

Datoria de leasing este prezentată ca linie separată în *Situația Poziției financiare*.

Societatea reevaluează datoria care decurge din contractul de leasing prin actualizarea plăților de leasing revizuite utilizând o rată de actualizare revizuită, în cazul în care fie:

- a. are loc o modificare a duratei contractului de leasing. Societatea determină plățile de leasing revizuite pe baza unei durate revizuite a contractului de leasing; fie
- b. are loc o modificare la evaluarea unei opțiuni de cumpărare a activului-suport, evaluat în funcție de evenimentele și circumstanțele descrise în IFRS 16 în contextul unei opțiuni de cumpărare.
- c. Societatea determină plățile de leasing revizuite pentru a reflecta modificarea sumelor datorate în conformitate cu opțiunea de cumpărare.

ELECTROMAGNETICA SA
NOTE EXPLICATIVE LA SITUATIILE FINANCIARE SEPARATE
PENTRU ANUL INCHEIAT LA 31 DECEMBRIE 2023
(toate sumele sunt exprimate în RON, dacă nu se specifică altfel)

4. POLITICI CONTABILE SEMNIFICATIVE, JUDECATI, ESTIMARI SI IPOTEZE (continuare)

4.1. Politici contabile semnificative (continuare)

Leasing (continuare)

Societatea reevaluează datoria care decurge din contractul de leasing prin actualizarea plăților de leasing revizuite în oricare dintre situațiile de mai jos:

- a. are loc o modificare a sumelor care se preconizează că vor fi datorate în conformitate cu garanția aferentă valorii reziduale. Societatea determină plățile de leasing revizuite pentru a reflecta modificarea sumelor care se preconizează că vor fi datorate în conformitate cu garanția aferentă valorii reziduale.
- b. are loc o modificare a plăților de leasing viitoare care rezultă dintr-o schimbare a unui indice sau a unei rate utilizat(e) pentru a determina acele plăți, inclusiv, de exemplu, o modificare care să reflecte modificările ratelor de piață ale chirilor ca urmare a unei revizurii a chirilor de pe piață. Locatarul trebuie să reevalueze datoria care decurge din contractul de leasing pentru a reflecta acele plăți de leasing revizuite doar atunci când are loc o modificare a fluxurilor de trezorerie (adică atunci când are loc ajustarea plăților de leasing). Societatea determină plățile de leasing revizuite pentru restul duratei contractului de leasing pe baza plăților contractuale revizuite.

Dreptul de utilizare a activelor

Drepturile de utilizare a activelor cuprind evaluarea inițială a datoriei de leasing corespondente, plățile de leasing efectuate la sau înainte de ziua de începere, minus stimulentele de leasing primite și orice costuri directe inițiale. Ulterior acestea sunt evaluate pe baza costului minus amortizarea acumulată și pierderile din depreciere.

Drepturile de utilizare sunt amortizate pe perioada cea mai scurtă dintre termenul de închiriere și durata de viață utilă a activului suport, astfel:

Drept de utilizare active	Durata amortizare (ani)
Spații	1-5
Mijloace de transport	3-5

Societatea în calitate de locator

Societatea încheie contracte de închiriere în calitate de locator pentru spațiile din clădirile înregistrate atât ca imobilizări corporale cât și ca investiții imobiliare.

Toate contractele de închiriere sunt recunoscute drept leasing operațional.

Veniturile din chirii din contractele de leasing operațional sunt recunoscute liniar pe durata contractului de leasing respectiv.

Societatea a stabilit, pe baza unei evaluări a termenilor și a condițiilor acordurilor, cum ar fi termenul de închiriere care nu constituie o parte majoră a vieții economice a proprietății și pe baza valorii prezente actuale a plăților minime de leasing care nu se ridică la valoarea justă a proprietății, faptul că păstrează în mod substanțial toate riscurile și recompensele aferente dreptului de proprietate asupra acestor proprietăți și contabilizează contractele ca leasing operațional.

Costurile îndatorării

Costurile îndatorării constau din dobânzile aferente împrumuturilor care sunt direct atribuibile achiziției, construcției sau producției unui activ cu ciclu lung de producție și se capitalizează până în momentul în care activul este pregătit în vederea utilizării prestabilite sau vânzării.

Toate celelalte costuri aferente împrumuturilor sunt recunoscute drept cheltuieli în contul de profit și pierdere al perioadei în care apar.

Cheltuielile cu dobânzile se înregistrează folosind metoda dobânzii efective.

În cursul anului încheiat la 31 decembrie 2023 și respectiv 31 decembrie 2022 Societatea nu a capitalizat cheltuieli cu dobânda în valoarea activelor, întrucât nu a contractat niciun împrumut pentru investiții.

ELECTROMAGNETICA SA
NOTE EXPLICATIVE LA SITUATIILE FINANCIARE SEPARATE
PENTRU ANUL ÎNCHEIAT LA 31 DECEMBRIE 2023
(toate sumele sunt exprimate în RON, dacă nu se specifică altfel)

4. POLITICI CONTABILE SEMNIFICATIVE, JUDECATI, ESTIMARI SI IPOTEZE (continuare)

4.1. Politici contabile semnificative (continuare)

Beneficiile angajaților

Beneficiile pe termen scurt acordate angajaților includ salariile, primele și contribuțiile la asigurări sociale.

Societatea efectuează plăți în numele salariaților proprii către sistemul de pensii al statului român, asigurările de sănătate și fondul de șomaj, în decursul derulării activității normale. Toți angajații societății sunt membri și au obligația de a contribui la sistemul de pensii al statului român. Toate contribuțiile aferente sunt recunoscute în contul de profit și pierdere al perioadei atunci când sunt efectuate. Societatea nu are altfel de obligații suplimentare. Obligațiile cu beneficiile pe termen scurt acordate angajaților nu se actualizează și sunt recunoscute în contul de profit și pierdere pe măsură ce serviciul aferent este prestat.

Societatea nu este angajată în niciun sistem de pensii independent și în consecință nu are niciun fel de obligații în acest sens.

Societatea nu este angajată în niciun alt sistem de beneficii post angajare. Societatea nu are obligații de a presta servicii ulterioare foștilor sau actualilor salariați.

Societatea nu acordă în prezent beneficii sub forma participării salariaților la profit.

În prezent nu există niciun plan în care să fie prevăzută obligația Societății de a acorda beneficii sub forma acțiunilor proprii ale entității (sau alte instrumente de capitaluri proprii).

Impozitarea

Impozitul pe profit curent

Taxa curentă de plată se determină pe baza profitului impozabil al anului. Profitul fiscal este diferit de profitul raportat în contul de profit și pierdere deoarece exclude elemente de venit sau cheltuieli care sunt impozabile sau deductibile în alți ani și mai exclude elemente care nu vor deveni niciodată impozabile sau deductibile. Datoria societății aferentă impozitului pe profit curent este calculată utilizând procente de taxare care au fost prevăzute de lege sau într-un proiect de lege la sfârșitul anului. În prezent cota de impozitare este de 16%.

Impozitul amânat

Impozitul amânat se constituie analizând diferențele temporare ale activelor și datoriilor.

Creanțele privind impozitul amânat sunt recunoscute numai în măsura în care este probabil să se obțină profit impozabil în viitor, după compensarea cu pierderea fiscală a anilor anteriori și cu impozitul pe profit de recuperat.

Pierderea fiscală reportată este inclusă în calculația creanței privind impozitul pe profit amânat.

În prezent pierderile fiscale generate de societățile din România pot fi recuperate pe o perioadă de 7 ani.

Datoriile privind impozitul amânat sunt în general recunoscute pentru toate diferențele temporare impozabile.



Creanțele și datoriile privind impozitul pe profit amânat sunt prezentate net dacă există acest drept și când sunt aferente aceleiași entități și dacă sunt datorate aceleiași autorități fiscale.

Impozitul curent și amânat

Impozitul curent și cel amânat sunt recunoscute în Situația de profit și pierdere cu excepția cazului în care ele se referă la elemente ce sunt recunoscute în *Alte elemente ale rezultatului global* sau direct în capitalul propriu, caz în care impozitul curent și cel amânat sunt de asemenea recunoscute în *Alte elemente ale rezultatului global*, respectiv capitaluri proprii.

Taxa pe valoarea adăugată (TVA)

Veniturile, cheltuielile aferente, activele sunt recunoscute nete de TVA cu excepția:

-  situației în care taxa aferentă achiziției unui activ sau prestării unui serviciu nu este recuperabilă de la autoritatea fiscală, caz în care TVA-ul se recunoaște ca parte a costului de achiziție al activului sau al serviciului, după caz;
-  situației în care creanțele și datoriile sunt recunoscute cu TVA-ul inclus, când suma netă de plată sau de recuperat de la autoritatea fiscală este inclusă în creanțe sau datorii în *Situația poziției financiare*.

ELECTROMAGNETICA SA
NOTE EXPLICATIVE LA SITUATIILE FINANCIARE SEPARATE
PENTRU ANUL INCHEIAT LA 31 DECEMBRIE 2023
(toate sumele sunt exprimate în RON, dacă nu se specifică altfel)

4. POLITICI CONTABILE SEMNIFICATIVE, JUDECATI, ESTIMARI SI IPOTEZE (continuare)

4.1. Politici contabile semnificative (continuare)

Imobilizările corporale

Imobilizările corporale sunt reprezentate de terenuri, clădiri, echipamente tehnologice, aparate și instalații, mijloace de transport și altele, recunoscute inițial la costul de achiziție sau de producție.

Costul imobilizărilor corporale cumpărate este reprezentat de valoarea contraprestațiilor efectuate pentru achiziționarea activelor respective precum și valoarea altor costuri direct atribuibile aducerii activelor la locația și condiția necesară pentru ca acestea să poată opera în modul dorit de conducere.

Costul activelor construite în regie proprie include costurile salariale, materiale, costuri indirecte de producție și alte costuri direct atribuibile aducerii activelor la locația și condiția curentă.

Societatea a optat să folosească pentru evaluarea după recunoașterea inițială a imobilizărilor corporale *modelul reevaluării*.

Terenurile și clădirile utilizate în activitatea de producție sau pentru furnizarea de bunuri și servicii, sau în scopuri administrative sunt prezentate în *Situația poziției financiare* la cost minus amortizare cumulată și minus pierderi cumulate din depreciere. Dacă costul terenului include costuri de dezafectare, înlăturare, restaurare, aceste costuri sunt amortizate pe perioada când se obțin beneficii ca urmare a efectuării acestor costuri.

Ate imobilizari corporale (echipamente, aparate, instalatii) sunt evaluate la cost minus amortizarea cumulată și pierderea cumulată din depreciere.

Imobilizările corporale în curs de execuție ce urmează a fi utilizate în producție sau administrativ sunt evaluate la cost minus pierdere cumulată din depreciere. Aceste active sunt clasificate în categoriile corespunzătoare de imobilizări corporale atunci când sunt terminate sau gata de a fi utilizate în scopurile pentru care au fost prevăzute.

De asemenea, amortizarea începe atunci când activele sunt disponibile pentru utilizare.

Terenurile și clădirile sunt active separabile și sunt contabilizate separat chiar și atunci când sunt dobândite împreună.

Terenurile deținute nu se amortizează.

Valoarea reziduală, durata de viață utilă estimată și metoda de amortizare se revizuesc la finalul fiecărei perioade de raportare, orice modificare a acestora fiind contabilizată prospectiv.

Pentru toate activele achiziționate începând cu 1 ianuarie 2015, Societatea a optat să utilizeze ca metodă de amortizare, metoda liniară, care presupune alocarea sistematică a valorii amortizării pe întreaga durată de viață economică a activelor.

Conducerea societății a estimat următoarele durate de viață utilă pentru diferite categorii de imobilizări corporale ca fiind adecvate:

Imobilizări corporale	Durata (ani)
Construcții	20 - 100
Echipamente tehnologice	5 - 12
Aparate și instalații de măsurare, control și reglare	3 - 8
Mijloace de transport	4 - 8
Mobilier, aparatură birotică, echipamente de protecție valori umane și materiale	8 - 15

Un element de imobilizari corporale nu mai este recunoscut ca urmare a cedării sau atunci când nu mai sunt așteptate beneficii economice viitoare din utilizarea în continuare a activului. Orice câștig sau pierdere rezultate din cedarea sau casarea unui element al imobilizării corporale este determinat ca diferență dintre încasarile din vânzări și valoarea contabilă netă a activului și este recunoscut în Situația de profit și pierdere la data derecunoașterii.

ELECTROMAGNETICA SA
NOTE EXPLICATIVE LA SITUATIILE FINANCIARE SEPARATE
PENTRU ANUL INCHEIAT LA 31 DECEMBRIE 2023
(toate sumele sunt exprimate în RON, dacă nu se specifică altfel)

4. POLITICI CONTABILE SEMNIFICATIVE, JUDECATI, ESTIMARI SI IPOTEZE (continuare)

4.1. Politici contabile semnificative (continuare)

Investiții imobiliare

Investițiile imobiliare ale Societății sunt evaluate inițial la cost care este format din prețul de achiziție plus orice cheltuieli direct atribuibile (onorarii profesionale pentru servicii juridice, taxe pentru transferul dreptului de proprietate etc.).

Ulterior recunoașterii inițiale, investițiile imobiliare sunt recunoscute în situațiile financiare la valoare justă. Investițiile imobiliare nu se amortizează, câștigurile sau pierderile decurgând din modificările de valoare justă ale acestora sunt incluse în profitul sau pierderea perioadei în care apar.

Imobilizări necorporale

Imobilizări necorporale achiziționate separat

Imobilizările necorporale cu durată de viață finită care sunt achiziționate separat sunt recunoscute inițial la cost și sunt contabilizate ulterior la cost minus amortizarea cumulată și pierderea din depreciere. Amortizarea este recunoscută liniar de-a lungul duratelor de viață utilă a acestora. Durata de viață utilă pentru această grupă de imobilizări este între 3 și 5 ani. Durata de viață utilă a acestora și metoda de amortizare sunt revizuite la finalul fiecărei perioade de raportare, având ca efect faptul că orice modificări ale estimărilor sunt contabilizate pe bază prospectivă.

Imobilizările necorporale cu durata de viață utilă nedeterminată care sunt achiziționate separat sunt contabilizate la cost minus pierderi cumulate din depreciere.

Imobilizările necorporale generate intern - cheltuieli de cercetare și de dezvoltare

Cheltuielile pentru activități de cercetare sunt recunoscute ca atare în perioada în care au fost efectuate.

O imobilizare corporală generată intern, care rezultă din dezvoltare (sau din etapa dezvoltării unui proiect intern) este recunoscută dacă toate criteriile următoare au fost demonstrate:

- fezabilitatea tehnica necesară finalizării imobilizării necorporale astfel încât aceasta va fi disponibilă pentru utilizare sau vânzare;
- intenția de a finaliza imobilizarea necorporală și de a o utiliza sau vinde;
- capacitatea de a folosi sau vinde imobilizarea necorporală;
- modul în care imobilizarea necorporală va genera beneficii economice viitoare probabile;
- disponibilitatea resurselor tehnice, financiare și de altă natură adecvate pentru a finaliza dezvoltarea imobilizării necorporale și pentru utilizarea sau vânzarea acestora;
- capacitatea de a evalua în mod credibil costurile atribuibile imobilizării necorporale în timpul dezvoltării sale

Valoarea recunoscută inițial pentru imobilizări necorporale generate intern reprezintă suma costurilor suportate de la data la care imobilizarea necorporală îndeplinește pentru prima dată criteriile de recunoaștere enumerate mai sus. Acolo unde nu poate fi recunoscută nicio imobilizare necorporală generată intern, cheltuielile de dezvoltare sunt recunoscute în profit și pierdere în perioada în care acestea sunt efectuate.

Ulterior recunoașterii inițiale, imobilizările necorporale generate intern sunt suportate la cost minus amortizarea cumulată și pierderea cumulată din depreciere, pe aceeași bază ca și imobilizările necorporale achiziționate separat.

Derecunoașterea imobilizărilor necorporale

O imobilizare necorporală este derecunoscută la cedare sau atunci când se preconizează că nu se va mai obține niciun beneficiu din utilizarea sau cedarea sa. Câștigurile sau pierderile rezultate din derecunoașterea unei imobilizări necorporale, evaluate ca diferența dintre încasările nete din vânzare și valoarea contabilă netă a activului, sunt recunoscute în profit și pierdere atunci când activul este derecunoscut.

ELECTROMAGNETICA SA
NOTE EXPLICATIVE LA SITUATIILE FINANCIARE SEPARATE
PENTRU ANUL INCHEIAT LA 31 DECEMBRIE 2023
(toate sumele sunt exprimate în RON, dacă nu se specifică altfel)

4. POLITICI CONTABILE SEMNIFICATIVE, JUDECATI, ESTIMARI SI IPOTEZE (continuare)

4.1. Politici contabile semnificative (continuare)

Deprecierea imobilizarilor corporale si necorporale

Pentru a stabili dacă o imobilizare corporală sau necorporală evaluată la cost este depreciată, societatea analizează conform IAS 36 pentru a identifica dacă există indicii de depreciere.

Pentru imobilizările necorporale cu durată de viață nedeterminată, testele de depreciere se efectuează anual. Acest lucru este aplicabil chiar dacă nu există indicii de depreciere. Testele de depreciere se efectuează la nivelul unităților generatoare de numerar care generează intrări de numerar în mare măsură independente de cele provenite din alte active sau grupuri de active.

Pentru activele reprezentând imobilizări corporale, dacă există un indiciu sau când este necesar un test anual de depreciere, Societatea estimează valoarea recuperabilă a activului ca fiind valoarea cea mai mare dintre valoarea justă minus costurile de vânzare și valoarea sa de utilizare.

În evaluarea valorii de utilizare, fluxurile de trezorerie viitoare estimate sunt actualizate la valoarea prezentă utilizând o rată de actualizare care reflectă evaluările actuale ale pieței privind valoarea în timp a banilor și riscurile specifice activului sau a unităților generatoare de numerar.

În cazul în care valoarea contabilă netă a unui activ sau a unei unități generatoare de numerar depășește valoarea sa recuperabilă, activul este considerat depreciat și este recunoscută o pierdere din depreciere pentru a reduce valoarea activului la nivelul valorii recuperabile.

Pierderile din depreciere sunt recunoscute în *Situația de profit și pierdere* la linia *Amortizare și ajustări din deprecierea activelor imobilizate*.

Dacă motivele care au stat la baza deprecierei nu mai sunt aplicabile într-o perioadă ulterioară, este recunoscută o *reversare de depreciere* în *Situația de profit și pierdere*. Valoarea contabilă majorată prin reversarea unei ajustări de depreciere nu va depăși valoarea contabilă (netă de amortizare) care ar fi fost determinată dacă nicio ajustare de depreciere nu ar fi fost recunoscută în anii anteriori.

Întreținere și reparații majore

Costurile capitalizate cu activitățile de inspecții și reparații capitale reprezintă componente separate ale activelor corespunzătoare sau ale grupurilor corespunzătoare de active. Costurile capitalizate cu reparațiile capitale sunt amortizate utilizând metoda de amortizare pentru activul de bază până la următoarea reparație.

Costurile cu activitățile majore de reparații cuprind costul înlocuirii activelor sau a unor părți din active, costurile de inspecție și costurile de reparații capitale.

Aceste costuri sunt capitalizate dacă un activ sau o parte a unui activ care a fost amortizat separat este înlocuit și este probabil că va aduce beneficii economice viitoare. Dacă o parte a activului înlocuit nu a fost considerată o componentă separată și, prin urmare, nu a fost amortizată separat, se utilizează valoarea de înlocuire pentru a estima valoarea contabilă netă a activului înlocuit care este casat imediat.

Costurile de inspecție asociate cu programe majore de întreținere sunt capitalizate și amortizate până la următoarea inspecție. Costurile activităților de reparații capitale pentru microhidrocentrale sunt de asemenea capitalizate.

Toate celelalte costuri cu reparațiile curente și întreținerea uzuală sunt recunoscute direct în cheltuieli.

Stocuri

Societatea recunoaște ca stocuri acele active care sunt:

- deținute în vederea vânzării pe parcursul desfășurării normale a activității
- în curs de producție pentru o astfel de vânzare sau
- sub forma de materiale și de alte consumabile care urmează a fi folosite în procesul de producție sau pentru prestarea de servicii

ELECTROMAGNETICA SA
NOTE EXPLICATIVE LA SITUATIILE FINANCIARE SEPARATE
PENTRU ANUL INCHEIAT LA 31 DECEMBRIE 2023
(toate sumele sunt exprimate în RON, dacă nu se specifică altfel)

4. POLITICI CONTABILE SEMNIFICATIVE, JUDECATI, ESTIMARI SI IPOTEZE (continuare)

4.1. Politici contabile semnificative (continuare)

Stocuri (continuare)

Stocurile sunt prezentate la valoarea cea mai mică dintre cost și valoarea realizabilă netă. Valoarea realizabilă netă este estimată pe baza prețului de vânzare aferent activității normale, mai puțin costurile estimate pentru finalizare și vânzare.

Societatea utilizează pentru determinarea costului la ieșirea din gestiune a materialelor aprovizionate metoda primul intrat primul ieșit (FIFO). La produsele finite se utilizează pentru intrarea și ieșirea din gestiune costul standard. La sfârșitul fiecărei luni pe baza contabilității de gestiune se determină costul efectiv al produselor obținute.

Pentru stocurile de materii prime și materiale, precum și pentru cele de produse finite se constituie ajustări pe baza politicii de provizionare aprobată. Constituirea și reluarea ajustărilor pentru deprecierea stocurilor se efectuează pe seama contului de profit și pierdere.

Cheltuieli în avans

Cheltuielile în avans sunt sume plătite în avans de regulă pentru servicii care privesc o perioadă de până la un an sau mai mare. Partea care vizează perioada de până la un an se reflectă în Situația poziției financiare la active circulante. Porțiunea care depășește un an se reflectă la imobilizari.

Instrumente financiare

Recunoașterea și măsurarea inițială

i) Instrumente financiare

Un instrument financiar este orice contract care dă naștere unui activ financiar al unei entități și unei datorii financiare sau instrument de capitaluri proprii al altei entități. Instrumentele financiare sunt recunoscute în bilanț atunci când Societatea devine parte la obligațiile contractuale ale instrumentului. Societatea determină clasificarea activelor și datoriilor sale financiare la recunoașterea inițială.

Pentru ca un activ financiar să fie clasificat și evaluat la costul amortizat sau la valoarea justă prin rezultat global, acesta trebuie să dea naștere la fluxuri de numerar care sunt exclusiv plăți de principal și dobândă pentru suma principală restantă. Această evaluare este denumită test SPPI și este efectuată la nivel de instrument.

Modelul de afaceri al Societății pentru gestionarea activelor financiare se referă la modul în care își gestionează activele financiare pentru a genera fluxuri de numerar. La momentul actual, imobilizările financiare deținute de Societate sunt reprezentate de creanțe și garanții. Modelul de afaceri folosit este de genera fluxuri de numerar.

Pentru activele evaluate la valoarea justă, câștigurile și pierderile vor fi înregistrate în contul de profit și pierdere, sau în rezultatul global. Pentru investițiile în instrumente de capitaluri proprii care nu sunt deținute pentru tranzacționare, aceasta va depinde de faptul dacă Societatea a făcut o alegere irevocabilă la momentul recunoașterii inițiale de a contabiliza investiția în capitaluri proprii la valoarea justă prin alt rezultat global (FVOCI).

Un activ financiar și o datorie financiară sunt compensate, iar suma netă este raportată în situația poziției financiare dacă, și numai dacă, Societatea are un drept executoriu din punct de vedere legal de a compensa sumele recunoscute și intenționează fie să deconteze pe o bază netă, fie să realizeze activul și să stingă pasivul simultan.

ii) Active financiare

Activele financiare ale Societății includ în principal numerar și echivalente de numerar, creanțe comerciale și alte creanțe, investiții în capitaluri proprii.

Un activ financiar (sau, după caz, o parte a unui activ financiar sau o parte a unui grup de active financiare similare) este derecunoscut atunci când drepturile de a primi fluxuri de numerar din activ au expirat; sau Societatea și-a transferat drepturile de a primi fluxuri de numerar din activ sau și-a asumat obligația de a plăti integral fluxurile de numerar primite, fără întârzieri semnificative unei terțe părți, în cadrul unui acord de „transfer”; și fie: (a) Societatea a transferat în mod substanțial toate riscurile și beneficiile activului; sau (b) Societatea nu a transferat și nici nu a reținut în mod substanțial toate riscurile și beneficiile activului, dar a transferat controlul asupra activului.

ELECTROMAGNETICA SA
NOTE EXPLICATIVE LA SITUATIILE FINANCIARE SEPARATE
PENTRU ANUL INCHEIAT LA 31 DECEMBRIE 2023
(toate sumele sunt exprimate în RON, dacă nu se specifică altfel)

4. POLITICI CONTABILE SEMNIFICATIVE, JUDECATI, ESTIMARI SI IPOTEZE (continuare)

4.1. Politici contabile semnificative (continuare)

Instrumente financiare (continuare)

ii) Active financiare

Achizițiile și vânzările regulate de active financiare sunt recunoscute la data tranzacției, data la care Societatea se angajează să cumpere sau să vândă activul. Activele financiare sunt derecunoscute atunci când drepturile de a primi fluxuri de numerar din activele financiare au expirat sau au fost transferate și Societatea a transferat în mod substanțial toate riscurile și beneficiile aferente dreptului de proprietate.

Numerar și echivalente de numerar

Numerarul și echivalentele de numerar includ investiții foarte lichide care sunt ușor convertibile în numerar și care sunt supuse unui risc nesemnificativ de modificare a valorii. O astfel de investiție include numerar, solduri de numerar la bănci și depozite bancare pe termen scurt cu scadența de până la un an.

Numerarul și echivalentele de numerar sunt supuse calculului de depreciere, cu toate acestea, sumele sunt nesemnificative, deoarece sumele sunt deținute la bănci de renume precum BCR, OTP.

Alte active financiare la costuri amortizate

Societatea își clasifică activele financiare la cost amortizat numai dacă sunt îndeplinite ambele criterii: activul este deținut într-un model de afaceri al cărui obiectiv este colectarea fluxurilor de numerar contractuale, iar condițiile contractuale dau naștere la fluxuri de numerar care sunt exclusiv plăți de principal și de dobândă. Veniturile din dobânzi din activele financiare sunt incluse în veniturile financiare utilizând metoda ratei efective a dobânzii. Orice câștig sau pierdere rezultat din derecunoaștere este recunoscut direct în profit sau pierdere și este prezentat în alte cheltuieli.

Creanțe comerciale și alte creanțe

Creanțele comerciale evaluate conform IFRS 9 sunt sume datorate de către clienții Societății pentru produsele vândute de Societate în cursul normal al activității. Acestea sunt în general scadente pentru decontare în termen de 30-120 de zile și, prin urmare, toate sunt clasificate ca și curente. Creanțele comerciale sunt recunoscute inițial la valoarea contraprestației conform IFRS 15 care este necondiționată, cu excepția cazului în care conțin componente de finanțare semnificative, caz în care sunt recunoscute la valoarea justă la data recunoașterii inițiale. Societatea deține creanțele comerciale cu obiectivul de a colecta fluxurile de numerar contractuale și, prin urmare, le evaluează ulterior la cost amortizat folosind metoda dobânzii efective.

Cea mai mare parte a creanțelor comerciale ale Societății nu conțin componentă de finanțare.

Pentru creanțele cu scadență depășită de până la 90 zile, Societatea a adoptat abordarea simplificată în conformitate cu IFRS 9 și a măsurat provizionul pentru pierderi pe baza unei matrice a provizionelor care se bazează pe colectarea istorică și pe experiența de nerambursare ajustată pentru factori prospectivi pentru a estima provizionul la recunoașterea inițială și pe toată durata de viață a creanțelor la o sumă egală cu ECL ("Estimated Credit Losses" - Pierderi de credit așteptate). Evaluarea se efectuează la fiecare șase luni și orice modificare a alocației inițiale va fi înregistrată ca câștig sau pierdere în contul de profit și pierdere. Pierderile de credit așteptate pe toată durata de viață a creanțelor precum și ajustările înregistrate pentru creanțe cu vechime mai mare de 90 zile analizate individual și cele pentru pierderi specifice înregistrate în anul curent, sunt clasificate ca *alte cheltuieli*.

Creanțele comerciale și alte creanțe, împreună cu ajustarea de depreciere asociată, dacă există, sunt anulate atunci când nu există o perspectivă realistă de recuperare viitoare și toate garanțiile au fost realizate sau transferate către Societate. Dacă colectarea este așteptată în mai mult de un an, acestea sunt clasificate drept active imobilizate.

Judecăți și estimări

Valoarea justă a instrumentelor financiare care nu sunt tranzacționate pe o piață activă este determinată folosind tehnici de evaluare. Societatea își folosește raționamentul pentru a selecta o varietate de metode (inclusiv performanța entității în care s-a investit, bugetul și planul anual, tranzacțiile externe cu capitalurile proprii ale entităților în care s-a investit și valoarea întreprinderii utilizând fluxurile de numerar viitoare) și să facă ipoteze care se bazează în principal pe condițiile de piață existente la sfârșitul fiecărei perioade de raportare.

ELECTROMAGNETICA SA
NOTE EXPLICATIVE LA SITUATIILE FINANCIARE SEPARATE
PENTRU ANUL INCHEIAT LA 31 DECEMBRIE 2023
(toate sumele sunt exprimate în RON, dacă nu se specifică altfel)

4. POLITICI CONTABILE SEMNIFICATIVE, JUDECATI, ESTIMARI SI IPOTEZE (continuare)

4.1. Politici contabile semnificative (continuare)

Instrumente financiare (continuare)

iii) Datoriile financiare

Datoriile financiare ale Societății cuprind în principal datoriile comerciale și alte datorii.

O datorie financiară este derecunoscută atunci când obligația aferentă datoriei este stinsă, anulată sau expiră. Atunci când o datorie financiară existentă este înlocuită cu alta de la același creditor în condiții substanțial diferite, sau termenii unei datorii existente sunt modificați în mod substanțial, un astfel de schimb sau modificare este tratat ca o derecunoaștere a datoriei inițiale și recunoașterea unei noi datorii, iar diferența dintre valorile contabile respective este recunoscută în profit sau pierdere.

Împrumuturi și împrumuturi purtătoare de dobândă

Toate împrumuturile sunt recunoscute inițial la valoarea justă a contraprestației primite, net de costurile de tranzacție, și sunt ulterior evaluate la costul amortizat utilizând metoda ratei efective a dobânzii. Rata efectivă a dobânzii este rata care actualizează exact plățile viitoare estimate în numerar pe durata de viață așteptată a datoriei financiare sau, după caz, pe o perioadă mai scurtă. Calculul ia în considerare orice reducere la achiziție și include costurile de tranzacție și comisioanele care fac parte integrantă din rata dobânzii efective.

Finanțarea acționarilor

Conform IFRS 9, împrumuturile pentru acționari „Instrumente financiare” primite de Societate au fost recunoscute la valoarea justă.

După recunoașterea inițială, împrumuturile acționarilor sunt ulterior evaluate la cost amortizat folosind metoda dobânzii efective; orice diferență între valoarea justă a încasărilor (net de costurile de tranzacție) și suma de răscumpărare este recunoscută ca cheltuielă pe perioada împrumuturilor.

Instrumente financiare derivate

Instrumentele derivate sunt recunoscute inițial și ulterior sunt reevaluate la valoarea justă. Societatea nu are instrumente derivate semnificative.

Subvenții guvernamentale

În conformitate cu IAS 20, subvențiile guvernamentale sunt recunoscute doar atunci când există suficientă siguranță că toate condițiile atașate acordării lor vor fi îndeplinite și că subvențiile vor fi primite. Subvențiile care îndeplinesc aceste criterii sunt prezentate drept datorii și sunt recunoscute în mod sistematic în contul de profit și pierdere pe durata de viață utilă a activelor la care se referă.

Provizioane

Provizioanele sunt recunoscute atunci când Societatea are o obligație prezentă (legală sau implicită) ca urmare a unui eveniment trecut, este probabil ca Societatea să fie obligat să stingă obligația și se poate face o estimare credibilă a valorii obligației.

Suma recunoscută ca provizion este cea mai bună estimare a contraprestației necesare stingerii obligației prezente la finalul perioadei de raportare, luând în considerare riscurile și incertitudinile legate de obligație. În cazul în care un provizion este măsurat utilizând fluxurile de numerar estimate pentru a stinge o obligație curentă, valoarea sa contabilă este valoarea actualizată a acestor fluxuri de numerar.

Provizioane pentru garanții acordate clienților se constituie în funcție de estimările făcute de conducere și compartimentele vânzări, tehnic și calitate cu privire la nivelul cheltuielilor cu reparațiile în termen de garanție. Nivelul cheltuielilor cu reparațiile pe perioada de garanție se determină și ca procent din cifra de afaceri a anului de raportare.

ELECTROMAGNETICA SA
NOTE EXPLICATIVE LA SITUATIILE FINANCIARE SEPARATE
PENTRU ANUL INCHEIAT LA 31 DECEMBRIE 2023
(toate sumele sunt exprimate în RON, dacă nu se specifică altfel)

4. POLITICI CONTABILE SEMNIFICATIVE, JUDECATI, ESTIMARI SI IPOTEZE (continuare)

4.1. Politici contabile semnificative (continuare)

Provizioane (continuare)

Provizioane de restructurare

Obligația implicită de restructurare apare în cazul în care o societate:

- dispune de un plan oficial detaliat pentru restructurare în care să fie evidențiate: activitatea sau parte de activitate la care se referă, principalele locații afectate, locația, funcția și numărul aproximativ de angajați care vor primi compensații pentru încetarea activității lor, cheltuieli implicite, data la care se va implementa planul de restructurare
- a generat o așteptare justificată celor afectați că restructurarea va fi realizată prin demararea implementării respectivului plan de restructurare sau prin comunicarea principalelor caracteristici ale acestuia celor care vor fi afectați de procesul de restructurare.

Provizionul de restructurare include numai cheltuieli directe legate de restructurare

Provizioane pentru beneficiile angajaților

Sunt înregistrate în cursul exercițiului financiar provizioane pentru concedii de odihnă rămase neefectuate și alte provizioane conform contracte de munca. În momentul recunoașterii acestora ca datorii față de angajați, valoarea provizioanelor va fi reluată prin conturile de venituri corespunzătoare.

Societatea nu recunoaște provizion pentru pierderile din exploatarea activelor.

Raportare pe segmente

Având în vedere ca acțiunile Societății sunt tranzacționate la Bursa de Valori București și că aceasta aplică IFRS, se prezintă în situațiile financiare anuale precum și în raportările interimare realizate conform IAS 34 – Raportarea financiară interimară, informații despre segmentele de activitate, despre produsele și serviciile acestora și despre principalii clienți.

În conformitate cu *IFRS 8 - Segmente de activitate*, un segment de activitate este o componentă a unei entități:

- care se angajează în activități de afaceri din care poate obține venituri și de pe urma cărora poate suporta cheltuieli (inclusiv venituri aferente tranzacțiilor cu alte componente ale aceleiași entități);
- ale cărei rezultate din activitate sunt examinate în mod periodic de către principalul factor decizional operațional al entității în vederea luării de decizii cu privire la alocarea resurselor pe segmente și a evaluării performanței acestuia, și
- pentru care sunt disponibile informații financiare distincte.

Luând în considerare criteriile de identificare a segmentelor de activitate cât și pragurile cantitative descrise în IFRS 8, Societatea a identificat următoarele segmente de activitate pentru care prezintă informațiile în mod separat:

- activitatea licențiată – furnizarea și producerea energiei electrice.
- activitatea nelicențiată – producție industrială și închiriere spații.

Dividende

Dividendele sunt înregistrate ca datorii în situațiile financiare ale Societății în perioada în care acestea sunt aprobate de către acționarii Societății și se reflectă corespunzător prin scăderea capitalurilor.

ELECTROMAGNETICA SA
NOTE EXPLICATIVE LA SITUATIILE FINANCIARE SEPARATE
PENTRU ANUL INCHEIAT LA 31 DECEMBRIE 2023
(toate sumele sunt exprimate în RON, dacă nu se specifică altfel)

4. POLITICI CONTABILE SEMNIFICATIVE, JUDECATI, ESTIMARI SI IPOTEZE (continuare)

4.2. Judecăți contabile, estimări și Ipoteze

Situațiile financiare separate au fost pregătite pe baza costului istoric, cu excepția mijloacele fixe și investițiile imobiliare care sunt la valoare reevaluată. Costul istoric este în general bazat pe valoarea justă a contraprestației efectuată în schimbul activelor.

Pregătirea situațiilor financiare în conformitate cu IFRS adoptate de Uniunea Europeană presupune din partea conducerii utilizarea unor estimări și ipoteze care afectează aplicarea politicilor contabile, precum și valoarea raportată a activelor, datoriilor, veniturilor și cheltuielilor.

Estimările și judecățile asociate acestora se bazează pe date istorice și pe alți factori considerați a fi elocvenți în circumstanțele date, iar rezultatul acestor factori formează baza judecăților folosite în determinarea valorii contabile a activelor și pasivelor pentru care nu există alte surse de evaluare disponibile. Rezultatele efective pot fi diferite de valorile estimate.

Estimările și judecățile sunt revizuite în mod periodic. Revizuirile estimărilor contabile sunt recunoscute în perioada în care estimarea este revizuită, dacă revizuirea afectează doar acea perioadă sau în perioada curentă și în perioadele viitoare, dacă revizuirea afectează atât perioada curentă, cât și perioadele viitoare.

Efectul modificării aferente perioadei curente este recunoscut ca venit sau cheltuială în perioada curentă. Dacă există, efectul asupra perioadelor viitoare este recunoscut ca venit sau cheltuială în acele perioade viitoare.

Managementul companiei consideră că eventuale diferențe față de aceste estimări nu vor avea o influență semnificativă asupra situațiilor financiare în viitorul apropiat, pentru fiecare estimare fiind aplicat principiul prudenței.

Estimările și ipotezele sunt utilizate în special pentru ajustări de depreciere ale mijloacelor fixe, estimarea duratei de viață utilă a unui activ amortizabil, pentru ajustarea de depreciere a creanțelor, pentru provizioane, pentru recunoașterea activelor privind impozitul amânat.

În conformitate cu IAS 36, imobilizările necorporale sunt analizate pentru a identifica dacă prezintă Indicii de depreciere la data bilanțului. Dacă valoarea contabilă netă a unui activ este mai mare decât valoarea lui recuperabilă, o pierdere din depreciere este recunoscută pentru a reduce valoarea netă contabilă a activului respectiv la nivelul valorii recuperabile. Dacă motivele recunoașterii pierderii din depreciere dispar în perioadele următoare, valoarea contabilă netă a activului este majorată până la nivelul valorii contabile nete, care ar fi fost determinată dacă nicio pierdere din depreciere nu ar fi fost recunoscută.

Imobilizările corporale sunt prezentate la valori reevaluate conform IAS 16 și investițiile imobiliare la valori juste conform IAS 40.

Pentru stocuri se constituie ajustări pe baza estimărilor managementului cu privire la valoarea realizabilă netă. Constituirea și reluarea ajustărilor pentru deprecierea stocurilor se efectuează trimestrial la datele de raportare pe seama contului de profit și pierdere.

Creantele cu scadența depășită mai mult de 90 zile sunt analizate individual la fiecare data de raportare și se ajustează în funcție de informațiile obținute, în corelație cu riscul de neîncasare.

4.3. Corectarea erorilor

În anul 2023 s-a constatat că o serie de contracte de vânzare cu anumiți clienți conțineau clauze ce dădeau drept de retur pentru produsele nevalorificate prin revânzare sau implementare în diverse proiecte. Mai mult decât atât, Electromagnetica acționa ca depozitar al produselor achiziționate de către acești clienți prin întocmirea unor procese verbale de custodie și gestionarea stocurilor în incinta societății.

În conformitate cu IAS 8, s-au retratat ultimii trei ani pentru corectarea erorilor în ceea ce privește recunoașterea veniturilor și pentru aplicarea corespunzătoare a clauzelor specifice din IFRS 15.

Ca urmare a anulării veniturilor, s-au reîntregit stocurile ce faceau obiectul tranzacțiilor respective. Având în vedere vechimea acestor produse, s-au constituit provizioane pentru ajustarea stocurilor la valoarea realizabilă netă (Nota 11 Stocuri).

ELECTROMAGNETICA SA
NOTE EXPLICATIVE LA SITUATIILE FINANCIARE SEPARATE
PENTRU ANUL INCHEIAT LA 31 DECEMBRIE 2023
(toate sumele sunt exprimate în RON, dacă nu se specifică altfel)

4. POLITICI CONTABILE SEMNIFICATIVE, JUDECATI, ESTIMARI SI IPOTEZE (continuare)

4.3. Corectarea erorilor (continuare)

Linile afectate de operatiile de corectie din *Situatia Pozitiei financiare* sunt urmatoarele:

	<u>31 decembrie 2021</u>	<u>Ajustari 2021</u>	<u>31 decembrie 2021</u> <i>(retrat)</i>
Stocuri	18.121.309	4.113.359	22.234.669
Creanțe comerciale	71.277.365	(7.191.317)	64.086.049
Creanța privind impozitul curent	599.937	512.313	1.112.250
Total	89.998.611	(2.565.644)	87.432.967
Rezultat reportat	75.584.806	(2.689.644)	72.895.162
Datorii comerciale și alte datorii	54.470.629	124.000	54.594.629
Total	130.055.435	(2.565.644)	127.489.791
	<u>31 decembrie 2022</u> <i>(retrat cu ajustari 2021)</i>	<u>Ajustari 2022</u>	<u>31 decembrie 2022</u> <i>(retrat)</i>
Stocuri	24.323.357	3.033.664	27.357.022
Creanțe comerciale	68.981.738	(5.537.951)	63.443.787
Creanța privind impozitul	689.705	365.486	1.055.191
Total	93.994.800	(2.138.800)	91.856.000
Rezultat reportat	117.803.603	(1.918.800)	115.884.802
Datorii comerciale și alte datorii	32.463.773	(220.000)	32.243.773
Total	150.267.376	(2.138.800)	148.128.576

Linile afectate de operatiile de corectie din *Situatia de profit si pierdere* sunt urmatoarele:

	<u>2021</u>	<u>Ajustari 2021</u>	<u>2021</u> <i>(retrat)</i>
Venituri	340.745.893	(7.191.317))	333.554.576
Variația stocului de produse finite și producția în curs de execuție	6.672.706	4.113.359	10.786.065
Impozit pe profit	706.132	512.313	1.218.445
Total	348.124.731	(2.565.644)	345.559.087
	<u>2022</u> <i>(retrat)</i>	<u>Ajustari 2022</u>	<u>2022</u> <i>(retrat)</i>
Venituri	231.502.678	(5.537.951)	225.964.727
Variația stocului de produse finite și producția în curs de execuție	14.188.764	3.033.664	17.222.428
Alte cheltuieli	(49.877.259)	220.000	(49.657.259)
Impozt pe profit	(1.918.904)	365.486	(1.553.418)
Total	193.895.279	(1.918.800)	191.976.479

ELECTROMAGNETICA SA
NOTE EXPLICATIVE LA SITUATIILE FINANCIARE SEPARATE
PENTRU ANUL INCHEIAT LA 31 DECEMBRIE 2023
 (toate sumele sunt exprimate în RON, dacă nu se specifică altfel)

5. IMOBILIZĂRI CORPORALE									
Cost	Terenuri și amenajare de terenuri	Construcții	Echipeamente tehnologice și vehicule	Alte immobilizări corporale	Imobilizări corporale în curs de execuție	Avansuri pentru imobilizări corporale	Total		
La 31 decembrie 2022	170.255.649	130.589.322	24.288.342	2.621.885	2.998.477	118.354	330.872.029		
Intrări	14.053.427	14.053.427	5.629.652	759.419	8.673.055	-	29.115.552		
- din care: reevaluare	7.344.309	7.344.309	2.616.575	564.596	-	-	10.525.479		
Transferuri	6.709.118	6.709.118	2.044.286	193.355	-	-	8.946.759		
lesiri	(13.682.128)	(30.688.494)	(14.638.251)	(1.085.087)	(10.366.636)	(118.354)	(70.578.950)		
- din reevaluare	(13.682.128)	(30.688.494)	(14.580.493)	(1.085.087)	(8.946.759)	-	(60.036.202)		
-Transferuri	-	-	-	-	-	-	(8.946.759)		
La 31 decembrie 2023	156.573.521	113.954.255	15.279.743	2.296.217	1.304.896	-	289.408.632		
Amortizare cumulată	Terenuri și amenajare de terenuri	Construcții	Echipeamente tehnologice și vehicule	Alte immobilizări corporale	Imobilizări corporale în curs de execuție	Avansuri pentru imobilizări corporale	Total		
La 31 decembrie 2022	(143.342)	(5.540.942)	(11.235.373)	(574.181)	-	-	(17.493.838)		
Amortizarea anului	(59.468)	(5.570.071)	(4.167.740)	(505.753)	-	-	(10.303.032)		
Amortizare cumulată aferentă ieșirilor	202.810	11.111.014	14.270.525	1.079.934	-	-	26.664.282		
- din care urmare a stabilirii valorii nete	202.810	11.111.014	13.237.704	1.079.934	-	-	25.631.461		
La 31 decembrie 2023	-	-	(1.132.588)	-	-	-	(1.132.588)		

ELECTROMAGNETICA SA
NOTE EXPLICATIVE LA SITUATIILE FINANCIARE SEPARATE
PENTRU ANUL INCHEIAT LA 31 DECEMBRIE 2023
(toate sumele sunt exprimate în RON, dacă nu se specifică altfel)

5. IMOBILIZĂRI CORPORALE (continuare)

	Terenuri și amenajare de terenuri	Construcții	Echipamente tehnologice și vehicule	Alte immobilizări corporale	Immobilizări corporale în curs de execuție	Avansuri pentru immobilizari corporale	Total
La 31 decembrie 2022	(4.129.814)	-	-	-	-	-	(4.129.814)
Ajustări de depreciere recunoscute în profit sau pierdere	(415.135)	-	-	-	-	-	(415.135)
Reluări ale ajustărilor de depreciere recunoscute în profit sau pierdere	-	-	-	-	-	-	-
La 31 decembrie 2023	(3.714.679)	-	-	-	-	-	(3.714.679)
Valoare contabilă netă							
La 31 decembrie 2022	165.982.493	125.048.380	13.052.969	2.047.704	2.998.477	118.354	309.248.377
La 31 decembrie 2023	152.858.842	113.954.256	14.147.155	2.296.217	1.304.896	-	284.561.365

ELECTROMAGNETICA SA
NOTE EXPLICATIVE LA SITUATIILE FINANCIARE SEPARATE
PENTRU ANUL INCHEIAT LA 31 DECEMBRIE 2023
(toate sumele sunt exprimate în RON, dacă nu se specifică altfel)

5. IMOBILIZĂRI CORPORALE (continuare)

Cost	Terenuri și amenajare de terenuri	Construcții	Echipamente tehnologice și vehicule	Alte immobilizări corporale	Immobilizări corporale în curs de execuție	Avansuri pentru immobilizări corporale	Total
La 31 decembrie 2021	170.255.649	130.458.996	22.956.235	2.576.713	1.295.318	-	327.542.911
Intrări	-	130.326	1.359.153	55.292	3.247.930	118.354	4.911.055
- din care: reevaluare	-	-	-	-	-	-	-
Transferuri	-	130.326	1.359.153	55.292	(1.544.771)	-	1.544.771
Iesiri	-	-	(27.046)	(10.120)	(1.544.771)	-	(1.581.937)
- din stabilirea valorii nete pentru reevaluare	-	-	-	-	(1.544.771)	-	(1.544.771)
-Transferuri	-	-	-	-	-	-	-
La 31 decembrie 2022	170.255.649	130.589.322	24.288.342	2.621.885	2.998.477	118.354	330.872.029
La 31 decembrie 2021	(83.874)	-	(7.900.537)	-	-	-	(7.984.411)
Amortizarea anului	(59.468)	(5.540.942)	(3.343.214)	(578.542)	-	-	(9.522.166)
Amortizare cumulată aferentă ieșirilor	-	-	8.378	4.361	-	-	12.739
- din care urmare a stabilirii valorii nete	-	-	-	-	-	-	-
La 31 decembrie 2022	(143.342)	(5.540.942)	(11.235.373)	(574.181)	-	-	(17.493.838)

ELECTROMAGNETICA SA
NOTE EXPLICATIVE LA SITUATIILE FINANCIARE SEPARATE
PENTRU ANUL INCHEIAT LA 31 DECEMBRIE 2023
(toate sumele sunt exprimate în RON, dacă nu se specifică altfel)

5. IMOBILIZĂRI CORPORALE (continuare)

	Terenuri și amenajare de terenuri	Construcții	Echipamente tehnologice și vehicule	Alte imobilizări corporale	Imobilizări corporale în curs de execuție	Avansuri pentru imobilizări corporale	Total
La 31 decembrie 2021	-	-	-	-	-	-	-
Ajustări de depreciere recunoscute în profit sau pierdere	(4.129.814)	-	-	-	-	-	(4.129.814)
Reluări ale ajustărilor de depreciere recunoscute în profit sau pierdere	-	-	-	-	-	-	-
La 31 decembrie 2022	(4.129.814)	-	-	-	-	-	(4.129.814)
Valoarea contabilă netă							
La 31 decembrie 2021	170.171.775	130.458.996	15.055.699	2.576.713	1.295.318	-	319.558.500
La 31 decembrie 2022	165.982.493	125.048.380	13.052.969	2.047.704	2.998.477	-	309.248.377

ELECTROMAGNETICA SA
NOTE EXPLICATIVE LA SITUATIILE FINANCIARE SEPARATE
PENTRU ANUL INCHEIAT LA 31 DECEMBRIE 2023
(toate sumele sunt exprimate în RON, dacă nu se specifică altfel)

5. IMOBILIZĂRI CORPORALE (continuare)

La 31 decembrie 2023 imobilizările corporale au scăzut față de 31 decembrie 2022 cu 8% în principal ca urmare a reevaluării periodice a activelor Societății. Microhidrocentralele au înregistrat cea mai mare scădere ca urmare a reevaluării.

Intrările de imobilizări corporale sunt reprezentate de modernizări ale sediilor societății și investiții în microhidrocentrale.

Imobilizările corporale leșite altele decât cele din stabilirea valorii nete pentru reevaluare reprezintă vânzări și casări.

Pentru majoritatea cladirilor durata de viață utilă rămasă este cuprinsă între 26-69 ani.

Pentru garantarea acordurilor de garanție și contractelor de credit semnate cu băncile finanțatoare, societatea a ipotecat următoarele active în favoarea băncilor respective, astfel:

Denumire active	Valoare contabilă netă 31 decembrie 2023	Valoare contabilă netă 31 decembrie 2022
Imobile (loturi cadastrale nr. 13,15) Calea Rahovei, nr. 266-268, sector 5, București	-	34.034.181
Imobil nr cadastral 232634 imobil+teren Calea Rahovei, 266-268, sector 5, Bucuresti	-	7.405.505
imobile (loturi cadastrale 1-3,9,10,16,18,19,21,23-26) Calea Rahovei, 266-268, sector 5, Bucuresti	-	58.743.414
Teren Calea Rahovei, nr. 242	-	5.902.198
Imobil Calea Rahovei 266-268 (Lot 18)	8.803.206	8.922.686
MHC-uri (teren+constructii industriale si edilitare)	29.865.566	44.131.098

În cadrul imobilizărilor corporale sunt cuprinse active achiziționate prin subvenție guvernamentală și utilizate în activitatea licențiată la una dintre microhidrocentralele situate în comuna Brodina județul Suceava. Valoarea rămasă a investiției la data de 31 decembrie 2023 este de 5.516.713 lei din care valoarea subvenționată 3.920.651 lei. Valoarea rămasă a investiției la 31 decembrie 2022 a fost de 9.533.641 lei din care valoarea subvenționată 4.083.870 lei.

Valoarea justă a imobilizărilor corporale

Imobilizările corporale ale Societății, reprezentate de terenuri, clădiri, echipamente și vehicule, sunt prezentate în situațiile financiare la valoarea reevaluată, aceasta reprezentând valoarea justă la data evaluării, mai puțin amortizarea acumulată și ajustările de depreciere.

Ultima reevaluare a fost efectuată la 31 decembrie 2023, fiind realizată de către un evaluator autorizat.

Această metodă se recomandă pentru proprietăți, când există date suficiente și sigure privind tranzacții sau oferte de vânzare cu proprietăți similare în zonă. Analiza prețurilor la care s-au efectuat tranzacțiile sau a prețurilor cerute sau oferite pentru proprietățile comparabile este urmată de efectuarea unor corecții ale prețurilor acestora, pentru a cuantifica diferențele dintre prețurile platite, cerute sau oferite, cauzate de diferențele între caracteristicile specifice ale fiecărei proprietăți în parte, numite elemente de comparație.

Metodele de evaluare utilizate au fost următoarele:

a. Spațiile de birouri au fost evaluate folosind metoda fluxului de numerar actualizat sau metoda capitalizării (abordarea veniturilor) pe baza veniturilor nete din chirie generate de proprietăți. Venitul proiectat din chirie cuprinde plățile chirișilor conform contractelor de închiriere curente până la finalizarea acestora și veniturile bazate pe ratele pieței ulterioare. Venitul efectiv din chirie este obținut prin luarea în considerare a inactivității la ratele medii ale pieței pentru fiecare tip de proprietate specific;

b. Proprietatea care nu produce venituri (inclusiv imobile cu destinație rezidențială) se evaluează prin metoda comparației de plăți;

ELECTROMAGNETICA SA
NOTE EXPLICATIVE LA SITUATIILE FINANCIARE SEPARATE
PENTRU ANUL INCHEIAT LA 31 DECEMBRIE 2023
(toate sumele sunt exprimate în RON, dacă nu se specifică altfel)

5. IMOBILIZĂRI CORPORALE (continuare)

Valoarea justa a imobilizarilor corporale (continuare)

c. Terenurile sunt evaluate ca fiind vacante folosind metoda comparației pieței. Evaluarea se face folosind 3 oferte comparabile de vânzare terenuri al caror pret cerut este ajustat în grile de comparație.

d. Bunurile imobiliare ale microhidrocentralelor sunt evaluate pornind de la valoarea justă a unității de afaceri derivată printr-o tehnică actualizată a fluxului de numerar. Valoarea întreprinderii a microhidrocentralelor (considerate o singură unitate generatoare de numerar) este calculată pornind de la producția proiectată de energie electrică și certificate verzi acordate care generează venituri din exploatare. Perioada de proiecție pentru fluxurile de numerar luate în considerare este de 6 ani plus o valoare terminală calculată prin capitalizarea fluxurilor de numerar.

e. Evaluarea bunurilor mobile în cadrul Raportului de evaluare a echipamentelor se face folosind metoda costului de înlocuire. Conform acestei metode, se calculează mai întâi un cost de înlocuire nou pentru echipament. În continuare, amortizarile fizice, funcționale și economice sunt deduse din costul de înlocuire pentru a ajunge la valoarea justă. Costul de înlocuire pentru echipamentul specializat nou a fost determinat prin indexarea prețului istoric la variația procentuală a cursului de schimb EUR/RON. Deteriorarea fizică a fost calculată folosind metoda vechime/durăta utilă. Nu s-a presupus învechire funcțională și economică pentru active.

Varibilele neobservabile utilizate sunt următoarele:

- Pentru birouri – ratele de închiriere de pe piață (5-9 EUR/m²), ratele de ocupare (75-82%), costurile proprietarului -egale cu o chirie lunară (5-9 EUR/m²). Creșterea variabilelor aferente va determina creșterea valorii juste generale;
- Ratele de capitalizare și de reducere utilizate în modelele de evaluare a proprietăților (pentru birouri 11% , 10.79% pentru spații industriale) – creșterea variabilelor aferente va genera o scădere a valorii juste

Varibilele observabile utilizate sunt următoarele:

- Prețul energiei electrice utilizat în Modelul Fluxului de Numerar - Prețul energiei electrice stabilit pe baza mixului de piețe pe care se vinde electricitatea. Acesta a fost calculat ca preț mediu pe o perioadă istorică (12 luni) și indexat după inflație. Prețul astfel calculat a determinat o parte din scaderea prețurilor ce a avut loc în anul 2023. Scaderea prețurilor va determina o reducere a valorii juste;
- Prețul Certificatelor Verzi utilizat în modelul Discounted Cash Flow pentru microhidrocentrale - prețul Certificatelor Verzi asumat la capătul inferior al intervalului reglementat care este în concordanță cu istoricul și este ipoteza obișnuită în astfel de modele. Creșterea prețurilor va duce la o creștere a valorii juste.

Informații referitoare la ierarhia valorii juste la 31 decembrie 2023 și 31 decembrie 2022:

	Nivelul 1	Nivelul 2	Nivelul 3	Valoarea justa la 31 decembrie 2023
Terenuri și amenajări de terenuri	-	-	152.858.842	152.858.842
Construcții	-	-	113.954.256	113.954.256
	Nivelul 1	Nivelul 2	Nivelul 3	Valoarea justa la 31 decembrie 2022
Terenuri și amenajări de terenuri	-	-	165.982.493	165.982.493
Construcții	-	-	125.048.380	125.048.380

Atât în cursul anului 2023 cât și în cursul anului 2022 nu au existat transferuri între nivelurile aferente valorii juste.

Surplusurile de reevaluare înregistrat la 31 Decembrie 2023 a însumat 249.333 RON, scaderea din an în principal ține de transferuri la rezultat raportat pe măsura amortizării activelor. Soldul nu poate fi distribuit către acționari.

Valoare netă contabilă a construcțiilor folosite de Societate atât în scopuri administrative, cât și în alte activități este în valoare de 113.954.256 RON la 31 Decembrie 2022 (2022: 125.048.380).

ELECTROMAGNETICA SA
NOTE EXPLICATIVE LA SITUATIILE FINANCIARE SEPARATE
PENTRU ANUL INCHEIAT LA 31 DECEMBRIE 2023
(toate sumele sunt exprimate în RON, dacă nu se specifică altfel)

5. IMOBILIZĂRI CORPORALE (continuare)

Valoarea justa a imobilizarilor corporale (continuare)

Depreciere active imobilizate

Impactul anuntului de expropriere (din anul 2022) a unei parti din terenul detinut in localitatea Domnesti a dus la inregistrarea unei ajustari de depreciere active in valoare de 3.714.679 RON calculata ca diferenta intre valoarea contabila justa si valoarea despagubirii pentru expropriere. La data situatiilor financiare 31 decembrie 2023, aceasta valoare a fost actualizata in functie de noua valoare justa stabilita prin raportul de evaluare.

6. INVESTIȚII IMOBILIARE

Societatea deține imobile utilizate în totalitate pentru închiriere sub forma de birouri. În general, contractele de închiriere prevăd o perioadă inițială de minim un an. Prolungirile ulterioare sunt negociate cu locatarii. Obligațiile părților referitoare la reparații, întreținere și îmbunătățiri sunt prevăzute în contractele încheiate.

Aceste imobile sunt recunoscute în conformitate cu IAS 40 drept investiție imobiliară. Pentru prezentarea investițiilor imobiliare în situațiile financiare, Societatea a ales modelul bazat pe valoarea justă.

Evaluarea de la data de 31 decembrie 2023 s-a efectuat de către un evaluator autorizat ANEVAR (Colliers) care a utilizat abordarea prin venit (metoda fluxului de numerar actualizat). Colliers este o companie specializata in evaluarea acestor tipuri de investitii imobiliare și modelul de evaluare folosit este conform cu Standarele de Evaluare Internationale.

La data de 31 decembrie 2023 investițiile imobiliare se prezintă după cum urmează:

	<u>2023</u>	<u>2022</u>
Sold initial	16.573.349	14.649.783
Intrări din care:	1.354.295	1.944.806
din evaluare la valoare justă	-	1.720.775
transferuri	1.354.295	224.031
ieșiri din care:	(218.056)	(21.240)
din evaluare la valoare justă	(218.056)	(21.240)
transferuri	-	-
Sold final	17.709.589	16.573.349

Veniturile aferente investițiilor imobiliare obținute în anul 2023 sunt în valoare de 3.821.614 și acoperă cheltuielile suportate de proprietar (valoarea veniturilor înregistrate în decursul anului 2022 a fost în cuantum de 3.313.883 RON).

Intrările sunt reprezentate de investițiile într-un corp de clădire cu destinație școală.

Societatea deține și alte spații închiriate în cadrul unor imobile utilizate în comun cu alte activități. Acestea nu sunt clasificate ca fiind investiții imobiliare deoarece ponderea veniturilor din chirii în total venituri este nesemnificativă. De asemenea, în majoritatea situațiilor aceste spații nu pot fi administrate separat.

Precizăm că nu există restricții impuse asupra gradului de realizare a investițiilor imobiliare sau asupra transferului de venituri și încasări din cedare.

ELECTROMAGNETICA SA
NOTE EXPLICATIVE LA SITUATIILE FINANCIARE SEPARATE
PENTRU ANUL INCHEIAT LA 31 DECEMBRIE 2023
(toate sumele sunt exprimate în RON, dacă nu se specifică altfel)

6. INVESTIȚII IMOBILIARE (continuare)

Informatii referitoare la ierarhia valorii juste la 31 decembrie 2023 si 31 decembrie 2022:

	<u>Nivelul 1</u>	<u>Nivelul 2</u>	<u>Nivelul 3</u>	<u>Valoarea justa la 31 decembrie 2023</u>
Investitiile imobiliare	-	-	17.709.589	17.709.589
	<u>Nivelul 1</u>	<u>Nivelul 2</u>	<u>Nivelul 3</u>	<u>Valoarea justa la 31 decembrie 2022</u>
Investitiile imobiliare	-	-	16.573.349	16.573.349

Tehnicile de evaluare în evaluarea investițiilor imobiliare au fost:

- Proprietățile de birouri sunt evaluate folosind metoda de capitalizare (abordarea veniturilor) pe baza veniturilor nete din chirie generate de proprietăți. Venitul proiectat din chirie cuprinde plățile chiriașilor conform contractelor de închiriere curente până la finalizarea acestora și veniturile bazate pe ratele pieței ulterior.

Variabilele observabile utilizate sunt:

- Tarifele de închiriere de pe piață, ratele de ocupare și costurile proprietarului – creșterea variabilelor considerate va determina o creștere a valorii juste a investițiilor imobiliare.

Varibilele neobservabile sunt:

- Ratele de capitalizare (10%) utilizate în modelele de evaluare a Investițiilor imobiliare - creșterea ratelor de capitalizare va determina o scădere a valorii juste a investițiilor imobiliare.

7. IMOBILIZĂRI NECORPORALE

Imobilizările necorporale cuprind programe informatice, licențe și diverse softuri. Sunt amortizate prin metoda liniară.

În situația poziției financiare sunt prezentate la cost istoric, mai puțin amortizarea și eventualele ajustări de valoare. Imobilizările necorporale au scăzut în principal datorită amortizării unor licențe.

Pentru majoritatea activelor necorporale, duratele de viață utilă au fost estimate la 3 ani.

Situația imobilizărilor necorporale la data de 31 decembrie 2023 se prezintă astfel:

	<u>Concesiuni brevete licențe</u>	<u>Alte imobilizări necorporale</u>	<u>Imobilizări necorporale în curs de execuție</u>	<u>Total</u>
Cost				
La 31 decembrie 2022	<u>1.233.088</u>	<u>3.395.732</u>	-	<u>4.628.820</u>
Intrări	-	-	-	-
Ieșiri	(1.429)	-	-	(1.429)
Transferuri	-	-	-	-
La 31 decembrie 2023	<u>1.231.660</u>	<u>3.395.731</u>	-	<u>4.627.392</u>

ELECTROMAGNETICA SA
NOTE EXPLICATIVE LA SITUATIILE FINANCIARE SEPARATE
PENTRU ANUL INCHEIAT LA 31 DECEMBRIE 2023
(toate sumele sunt exprimate în RON, dacă nu se specifică altfel)

7. IMOBILIZĂRI NECORPORALE (continuare)

	<u>Concesiuni brevete licențe</u>	<u>Alte immobilizări necorporale</u>	<u>Immobilizări necorporale în curs de execuție</u>	<u>Total</u>
Amortizare cumulată				
La 31 decembrie 2022	(1.196.633)	(2.644.286)	-	(3.840.919)
Amortizarea anului	(25.562)	(196.029)	=	(221.592)
Amortizare cumulată aferentă ieșirilor	1.429	-	-	1.429
La 31 decembrie 2023	(1.220.766)	(2.840.315)	-	(4.061.082)
Valoare contabilă netă				
La 31 decembrie 2022	36.455	751.446	-	787.902
La 31 decembrie 2023	10.894	555.417	-	566.310
Cost				
La 31 decembrie 2021	1.233.088	2.611.616	-	3.844.704
Intrări	-	784.116	=	784.116
Ieșiri	-	-	-	-
Transferuri	-	-	-	-
La 31 decembrie 2022	1.233.088	3.395.731	-	4.628.820
Amortizare cumulată				
La 31 decembrie 2021	(1.091.491)	(2.611.615)	-	(3.703.106)
Amortizarea anului	(105.142)	(32.671)	-	(137.813)
Amortizare cumulată aferentă ieșirilor	-	-	-	-
La 31 decembrie 2022	(1.196.633)	(2.644.286)	-	(3.840.919)
Valoare contabilă netă				
La 31 decembrie 2021	141.598	-	-	141.598
La 31 decembrie 2022	36.455	751.445	-	787.901

ELECTROMAGNETICA SA
NOTE EXPLICATIVE LA SITUATIILE FINANCIARE SEPARATE
PENTRU ANUL INCHEIAT LA 31 DECEMBRIE 2023
(toate sumele sunt exprimate în RON, dacă nu se specifică altfel)

8. ACTIVE AFERENTE DREPTURILOR DE UTILIZARE

	<u>Cladiri</u>	<u>Vehicle</u>	<u>Total</u>
Cost			
La 31 decembrie 2022	2.623.612	230.821	2.854.433
Intrări	660.585	-	660.585
Ieșiri	(944.093)	-	(944.093)
Transferuri	-	-	-
La 31 decembrie 2023	2.340.104	230.821	2.570.924
Amortizare cumulată			
La 31 decembrie 2022	(618.849)	(75.530)	(694.379)
Amortizarea anului	(1.160.390)	(74.158)	(1.234.548)
Amortizare cumulată aferentă ieșirilor	757.698	-	757.698
La 31 decembrie 2023	(1.021.542)	(149.688)	(1.171.230)
Valoare contabilă netă			
La 31 decembrie 2022	2.004.763	155.291	2.160.053
La 31 decembrie 2023	1.318.562	81.132	1.399.694

Urmatoarele sume au fost recunoscute in contul de profit si pierdere:

	<u>2023</u>	<u>2022</u>
Cheltuiala cu amortizarea aferenta drepturilor de utilizare a activelor inchiriate	1.389.255	1.252.586
Dobanda pentru datorii de leasing	91.120	96.923
Cheltuieli aferente contractelor de leasing cu valoare mica.	2.747	2.219
Total sume recunoscute in contul de profit si pierdere	1.483.122	1.351.728

La 31 decembrie 2023, datoriile din leasing in valoare de 1.444.911 RON aferente contractelor de leasing operational, din care datoriile pe termen scurt in valoare de 720.847 RON si datoriile pe termen lung in valoare de 724.064 RON.

La 31 decembrie 2022 valoarea era de 2.193.541 RON (893.792 termen scurt si 1.299.749 termen lung).

ELECTROMAGNETICA SA
NOTE EXPLICATIVE LA SITUATIILE FINANCIARE SEPARATE
PENTRU ANUL INCHEIAT LA 31 DECEMBRIE 2023
(toate sumele sunt exprimate în RON, dacă nu se specifică altfel)

9. INVESTIȚII ÎN ENTITĂȚI AFILIATE

La data de 31 decembrie 2023, investițiile deținute în entitățile afiliate în suma de 842.008 RON sunt prezentate la cost.

Niciuna dintre societățile la care sunt deținute aceste investiții nu este cotate pe piața de valori mobiliare. Deținerile sunt evaluate la cost și sunt testate pentru depreciere anual. Pentru a stabili acest lucru, conducerea utilizează o serie de raționamente și are în vedere, pe lângă alți factori, durata și măsura în care valoarea la data de raportare a investiției este mai mică decât costul acesteia; sănătatea financiară și perspectiva pe termen scurt a entității afiliate, schimbările tehnologice și fluxurile de numerar operaționale și de finanțare.

Investițiile societății în filiale în perioada de raportare, la 31 decembrie 2023 și la 31.12.2022 :

Numele filialei	Nr. titluri	Procent de deținere și drept de vot (%)	Valoare
Electromagnetica Prestserv SRL	300	100%	30.000
Electromagnetica Fire SRL	800	100%	80.000
Procetel SA	42.483	96.548%	732.008
TOTAL			842.008

Numele filialei	Nr. titluri	Procent de deținere și drept de vot (%)	Valoare
Electromagnetica Prestserv SRL	300	100%	30.000
Electromagnetica Fire SRL	799	99.875%	79.900
Procetel SA	42.483	96.548%	732.008
TOTAL			841.908

În cursul anului 2023 Electromagnetica a achiziționat o parte socială Electromagnetica Fire SRL la valoarea de 100 RON, devenind astfel acționar unic cu deținere 100% .

10. ALTE ACTIVE IMOBILIZATE

	31 decembrie 2023	31 decembrie 2022	31 decembrie 2021
Garanții de bună execuție acordate clienților	3.535.648	2.864.813	1.481.839
Creante comerciale esalonate pe termen lung	3.545.661	8.033.108	14.436.414
Ajustări pentru deprecierea creanțelor comerciale esalonate pe termen lung*	(487.623)	(1.010.831)	(1.515.401)
Alte active imobilizate pe termen lung	12.796	33.637	137.628
Total	6.606.482	9.920.728	14.540.480

* Creantele esalonate pe termen lung în valoare netă de 3.058.038 RON la 31 decembrie 2023 au fost actualizate la valoarea prezentă, iar efectul valorii-timp a banilor a fost în valoare de 487.623 RON. Portiunea curentă este recunoscută în creante comerciale (Nota 12).

ELECTROMAGNETICA SA
NOTE EXPLICATIVE LA SITUATIILE FINANCIARE SEPARATE
PENTRU ANUL INCHEIAT LA 31 DECEMBRIE 2023
(toate sumele sunt exprimate în RON, dacă nu se specifică altfel)

11. STOCURI

	<u>31 decembrie 2023</u>	<u>31 decembrie 2022</u> <i>(retratat)</i>	<u>31 decembrie 2021</u> <i>(retratat)</i>
Materii prime	8.719.964	8.349.443	9.892.908
Materiale consumabile	2.500.351	2.613.535	2.564.033
Produse finite	13.799.830	12.579.551	7.151.200
Produse în curs de execuție	2.064.672	3.436.021	2.730.442
Alte stocuri	949.286	2.708.816	2.168.220
Minus ajustări pentru deprecierea stocurilor	<u>(9.318.915)</u>	<u>(2.330.345)</u>	<u>(2.272.135)</u>
Total	<u>18.715.189</u>	<u>27.357.022</u>	<u>22.234.669</u>

În Alte stocuri se regăsesc obiecte de inventar, produse finite sau materiale aflate în custodie la terți și avansuri achitate furnizorilor de bunuri. Detalii aferente retrării anilor 2022 și 2021 sunt în nota 4.3

Mișcarea în cadrul ajustărilor pentru deprecierea stocurilor este următoarea:

	<u>2023</u>	<u>2022</u>	<u>2021</u>
Sold la începutul perioadei	<u>(2.330.345)</u>	<u>(2.272.135)</u>	<u>(1.818.372)</u>
Ajustare de depreciere (cheltuiala)	(7.410.057)	(738.278)	(657.136)
Reversare ajustare de depreciere	421.488	680.068	203.373
Sold la sfârșitul perioadei	<u>(9.318.915)</u>	<u>(2.330.345)</u>	<u>(2.272.135)</u>

Ajustările înregistrate în cursul perioadei de raportare se referă la stocurile cu mișcare lentă în decursul exercițiului financiar.

Societatea nu are stocuri gajate în contul datorilor.

12. CREANȚE COMERCIALE NETE

	<u>31 decembrie 2023</u>	<u>31 decembrie 2022</u> <i>(retratat)</i>	<u>31 decembrie 2021</u> <i>(retratat)</i>
Creanțe comerciale din România	44.568.062	60.909.821	60.516.085
Creanțe comerciale din alte țări	4.620.663	6.255.673	7.159.872
Minus ajustări pentru deprecierea creanțelor comerciale	<u>(13.808.010)</u>	<u>(3.721.707)</u>	<u>(3.589.909)</u>
Total	<u>35.380.716</u>	<u>63.443.787</u>	<u>64.086.048</u>

Scaderea creanțelor comerciale la 31 decembrie 2023 comparativ cu 31 decembrie 2022 a avut drept cauză o diminuare a volumului vânzărilor. Totodată s-au înregistrat ajustări de depreciere pentru o serie de creanțe pentru care au existat suspiciuni privind încasarea întrucât termenele au fost mult depășite.

Societatea a stabilit o matrice a provizioanelor ce se bazează pe experiența pierderilor istorice din creanțe ale Societății, ajustate cu factori prospectivi specifici debitorilor și mediului economic, dacă e cazul. Acest model se aplică creanțelor în sold care nu au scadența depășită sau care au scadența depășită cel mult 90 zile.

Totodată, Societatea evaluează individual pierderile din depreciere pentru creanțele cu scadența depășită mai mult de 90 zile dacă există indicii ale creșterilor semnificative ale riscului de credit. Mai multe informații sunt prezentate în Nota 30.

ELECTROMAGNETICA SA
NOTE EXPLICATIVE LA SITUATIILE FINANCIARE SEPARATE
PENTRU ANUL INCHEIAT LA 31 DECEMBRIE 2023
(toate sumele sunt exprimate în RON, dacă nu se specifică altfel)

12. CREANȚE COMERCIALE NETE (continuare)

Conducerea Societatii considera ca nu sunt necesare alte ajustari pentru pierderi din depreciere decat cele prezentate in situatiile financiare.

Detalii aferente retratarii anilor 2022 si 2021 sunt in nota 4.3

Mișcarea în cadrul ajustărilor pentru deprecierea creanțelor comerciale este următoarea:

	<u>2023</u>	<u>2022</u>	<u>2021</u>
Sold la inceputul perioadei	(3.721.707)	(3.589.909)	(4.909.054)
Ajustare de depreciere (cheltuiala)	(10.639.568)	(405.766)	(966.988)
Reversare ajustare de depreciere	553.265	273.968	2.286.133
Sold la sfârșitul perioadei	(13.808.010)	(3.721.707)	(3.589.909)

13. ALTE ACTIVE CIRCULANTE

	<u>31 decembrie 2023</u>	<u>31 decembrie 2022</u>	<u>31 decembrie 2021</u>
Debitori	14.057	41.436	31.440
Cheltuieli în avans	1.126.826	868.718	775.029
Avansuri catre furnizori	155.265	151.759	29.010
Alte active curente	369.882	638.047	1.234.187
Total	1.666.030	1.699.960	2.069.666

Categoria *Cheltuieli în avans* în suma de 1.126.826 RON reprezintă în principal plăți în avans aferente certificatelor verzi, prime de asigurare pentru asigurări de răspundere civilă administratori și diverse abonamente.

În *Alte active curente sunt* cuprinse în principal TVA neexigibilă în valoare de 56.961 RON, sume de recuperat de la asigurări sociale de sanatate în valoare de 464.788 RON.

14. NUMERAR ȘI ECHIVALENTE DE NUMERAR

	<u>31 decembrie 2023</u>	<u>31 decembrie 2022</u>	<u>31 decembrie 2021</u>
Numerar în casierie	16.639	18.536	15.492
Disponibilitati in banci	25.110.929	10.692.777	2.907.501
Echivalente de numerar	11.332	2.356	417
Total	25.138.900	10.713.669	2.923.410
	<u>31 decembrie 2023</u>	<u>31 decembrie 2022</u>	<u>31 decembrie 2021</u>
Numerar restrictionat	90.000	90.000	90.000
Total	90.000	90.000	90.000

Numerarul restrictionat este utilizat pentru garantarea unor obligatii (cash colateral).

Disponibilitatile la banci contin depozite pe termen scurt: 31 decembrie 2023: 21.836.410 RON (31.12.2022: 7.764.429 RON).

ELECTROMAGNETICA SA
NOTE EXPLICATIVE LA SITUATIILE FINANCIARE SEPARATE
PENTRU ANUL INCHEIAT LA 31 DECEMBRIE 2023
(toate sumele sunt exprimate în RON, dacă nu se specifică altfel)

15. CAPITAL SOCIAL

Capitalul social subscris și vărsat este în valoare de 67.603.870 RON, compus din 676.038.704 acțiuni cu valoare nominală de 0,10 RON/acțiune, vărsate ntegral.

Structura acționarilor ce dețin peste 10% din capitalul social la data de 31 decembrie 2023 este următoarea, conform Registru Depozitar Central:

Acționar	31 decembrie 2023		31 decembrie 2022	
	Nr. Acțiuni	%	Nr. Acțiuni	%
INFINITY CAPITAL INVESTMENTS S.A.	442.465.466	65,4497	190.381.673	28,1614
Asociația PAS	-	-	163.074.260	24,1220
Persoane fizice	208.487.511	30,8396	247.173.583	36,5620
Persoane juridice	25.085.727	3,7107	75.409.188	11,1546
Total	676.038.704	100	676.038.704	100

Capitalul social subscris și vărsat este în valoare de 67.603.870 RON, compus din 676.038.704 acțiuni cu valoare nominală de 0,10 RON/acțiune, vărsate Integral.

Societatea nu deține obligațiuni, acțiuni răscumpărabile sau alte titluri de portofoliu.

16. REZERVE

Rezerva legală

	2023	2022
Sold la începutul perioadei	12.541.942	19.789.854
Creșteri	-	1.401.865
Diminuări	-	(8.649.877)
Sold la sfârșitul perioadei*	12.541.942	12.541.942

În conformitate cu legislația din România, societățile trebuie să repartizeze o valoare egală cu cel puțin 5% din profitul înainte de impozitare, în rezerve legale, până când acestea ating 20% din capitalul social. În momentul în care a fost atins acest nivel, societatea poate efectua alocări suplimentare numai din profitul net. Rezerva legală este deductibilă în limita unei cote de 5% aplicată asupra profitului contabil, înainte de determinarea impozitului pe profit.

În perioada de raportare nu a fost constituită rezerva legală.

Rezervele din reevaluare sunt în sumă de 146.040.465 lei la data de 31 decembrie 2023. Raportat la soldul începutului perioadei acestea au crescut cu surplusul aferent reevaluării și s-au diminuat și transferat la rezultatul raportat pe măsura amortizării activelor imobilizate reevaluate.

	2023	2022
Sold la începutul perioadei	149.935.370	154.178.085
Creșteri din reevaluare	249.333	-
Diminuări	(4.144.239)	(4.242.714)
Sold la sfârșitul perioadei	146.040.464	149.935.370

ELECTROMAGNETICA SA
NOTE EXPLICATIVE LA SITUATIILE FINANCIARE SEPARATE
PENTRU ANUL INCHEIAT LA 31 DECEMBRIE 2023
 (toate sumele sunt exprimate în RON, dacă nu se specifică altfel)

16. REZERVE (continuare)

Rezerva legală (continuare)

Societatea înregistrează la 31 decembrie 2023 *alte rezerve si elemente de capitaluri proprii* în valoare de 79.826.174 lei din care sursele proprii de finanțare reprezintă 98%.

	<u>2023</u>	<u>2022</u>
Sold la începutul perioadei	57.975.275	66.840.830
Creșteri	21.850.899	
Diminuări	-	(8.865.555)
Sold la sfârșitul perioadei	79.826.174	57.975.275

În cadrul AGOA Electromagnetica din data de 28 aprilie 2023 s-a aprobat alocarea din profit a sumei de 20.449.034 lei la rezerve, anterior.

17. REZULTAT REPORTAT

La 31 decembrie 2023 rezultatul reportat provenit din transferul rezervelor din reevaluare nete aferente activelor amortizate sau scoase din funcțiune a fost de 4.144.240 lei.

Rezultatul anilor anteriori a fost ajustat în anii 2022 și 2021 cu 1.918.800 RON respectiv 2.689.644 RON.

Detalii conform IAS 8 în Nota 4.3.

18. SUBVENȚII PENTRU INVESTIȚII

	<u>Total</u>	<u>Sub un an</u>	<u>Peste un an</u>
Subvenții pentru investiții la 31 dec.2023	3.920.651	163.219	3.757.433
	<u>Total</u>	<u>Sub un an</u>	<u>Peste un an</u>
Subvenții pentru investiții la 31 dec.2022	4.083.869	163.219	3.920.651

În anul 2012 Societatea a beneficiat de o subvenție pentru investiție în valoare de 5.997.788 RON acordată pentru modernizarea microhidrocentralei de la Brodina 2 (Suceava), care se transferă la venituri concomitent cu înregistrarea amortizării imobilizărilor achiziționate în cadrul acestui proiect. Valoarea netă contabilă a mijloacelor fixe achiziționate prin această subvenție sunt prezentate în Nota 5.

ELECTROMAGNETICA SA
NOTE EXPLICATIVE LA SITUATIILE FINANCIARE SEPARATE
PENTRU ANUL INCHEIAT LA 31 DECEMBRIE 2023
 (toate sumele sunt exprimate în RON, dacă nu se specifică altfel)

19. PROVIZIOANE

Denumire	Sold 1 ianuarie 2022	Intrări (constituire)	Ieșiri (anulare)	Sold 31 decembrie 2023
Provizioane pentru garanții de bună execuție acordate clienților	775.000	-	-	775.000
Provizioane pt. riscuri și cheltuieli	31.440	-	(31.440)	-
Provizion pentru beneficiile angajaților	1.392.898	1.090.235	(1.852.697)	630.436
TOTAL	2.199.338	1.090.235	(1.884.137)	1.405.436

Societatea are încheiate contracte pentru livrarea corpurilor de iluminat cu clauză de garanție pentru perioade mari, respectiv 2 - 4 ani. Contractele nu prevăd un procent sau o sumă pentru garanția de bună execuție, provizionul pentru acestea calculându-se pe baza analizei cu privire la istoricul costurilor efectuate cu produsele în termen de garanție.

Provizionul pentru beneficiile angajaților se referă la valoarea concediilor de odihnă neefectuate în anul anterior.

20. DATORII COMERCIALE ȘI ALTE DATORII

Datorii comerciale curente	31 decembrie 2023	31 decembrie 2022 (ajustat)	31 decembrie 2021 (ajustat)
Datorii comerciale interne	4.415.839	8.429.340	7.408.898
Datorii comerciale externe	3.319.816	4.974.114	5.052.945
Datorii comerciale estimate	4.719.677	3.519.791	10.706.476
Alte datorii curente			
Avansuri primite de la clienți	1.812.126	3.180.259	3.633.180
Salarii și asigurări sociale	2.822.556	3.191.617	3.106.963
Venituri în avans	1.695.488	37.547	10.612
Credite sub un an	-	-	20.960.469
Alte datorii	6.135.039	8.911.105	4.715.086
Total	24.920.540	32.243.773	54.594.629

Datoriile sunt înregistrate la valoarea nominală și sunt evidențiate în contabilitatea analitică pe fiecare persoană fizică sau juridică. Datoriile în valută au fost evaluate pe baza cursului de schimb valutar în vigoare la sfârșitul exercițiului, iar diferențele de curs au fost recunoscute ca venituri sau cheltuieli ale perioadei.

Societatea nu înregistrează datorii comerciale restante semnificative.

Societatea nu înregistrează plăți restante către salariați și la bugetul statului, sumele prezentate reprezintă datorii aferente lunii decembrie 2023 și achitate la termenul scadent din ianuarie 2024.

Societatea nu are contractate împrumuturi pe termen lung la data de 31 decembrie 2023.

Societatea are aprobate mai multe acorduri de credit la data de 31 decembrie 2023. Situația acestora este prezentată în Nota 31 a prezentelor situații financiare.

Alte datorii au în componența garanții primite de la chiriași, TVA de plata, alte taxe și impozite.

Garanțiile primite de la chiriași și cele reținute furnizorilor la data de 31 decembrie 2023 sunt în valoare de 2.956.661 RON vor fi regularizate conform clauzelor contractuale.

ELECTROMAGNETICA SA
NOTE EXPLICATIVE LA SITUATIILE FINANCIARE SEPARATE
PENTRU ANUL INCHEIAT LA 31 DECEMBRIE 2023
(toate sumele sunt exprimate în RON, dacă nu se specifică altfel)

20. DATORII COMERCIALE ȘI ALTE DATORII (continuare)

	<u>Total</u>	<u>Sub un an</u>	<u>Peste un an</u>
Garanții primite anul 2023	2.956.661	2.088.943	867.718
Garanții primite anul 2022	3.613.757	2.913.580	700.176

Datoriile de leasing sunt prezentate în cadrul datoriilor curente și a celor pe termen lung. Valoarea totală a acestora este de 1.444.911 RON (Nota 8).

21. SOCIETATEA CA ȘI LOCATAR

Societatea a încheiat contracte de leasing operațional pentru portofoliul său de investiții imobiliare constând din anumite clădiri de birouri și de producție (a se vedea Notele 5 și 6). Aceste contracte de închiriere au termene cuprinse între 1 și 6 ani

Toate contractele de închiriere includ o clauză pentru a permite revizuirea în sus a taxei de închiriere pe o bază anuală, în funcție de condițiile predominante de pe piață. De asemenea, locatarul este obligat să ofere o garanție a valorii reziduale asupra proprietăților, astfel încât aceasta acoperă riscurile pe care le are locatorul în cazul oricăror probleme în colaborare cu chiriașii.

Veniturile din chirii recunoscute de Societate în cursul anului sunt 17.915.931 RON (2022: 17.534.596 RON).

Chiriile minime viitoare de încasat în cadrul contractelor de leasing operațional nerevocabile la 31 decembrie 2023 sunt după cum urmează:

	<u>2023</u>	<u>2022</u>
- 1 an	17.140.704	16.857.194
-Între 1 și 2 ani	8.119.516	9.942.010
-Între 2 și 3 ani	5.158.552	5.116.016
-peste 3 ani	3.058.710	

22. VENITURI

2023

VENITURI DIN CONTRACTELE CU CLIEŢII	<u>Activitatea licențiată</u>	<u>Activitate nelicențiată</u>
Venituri din producția de energie electrică din surse regenerabile și din furnizare a energiei electrice	91.443.660	-
<i>Venituri din vânzările de produse (corpuri de iluminat cu LED-uri, sisteme și soluții de încărcare a vehiculelor electrice, produse de injecție masa plastică și matrite, echipamente electrice de joasă tensiune, elemente de siguranță a traficului feroviar)</i>		53.788.733
Venituri din servicii prestate (lucrări complexe de proiectare, livrare și montaj sisteme de iluminat cu LED și stații de încărcare autovehicule electrice)		23.475.518
VENITURI TOTALE DIN CONTRACTELE CU CLIEŢII	91.443.660	77.264.251
VENITURI DIN INCHIRIERE SPAȚII		26.305.392
VENITURI TOTALE	91.443.660	103.569.643

22. VENITURI (continuare)

ELECTROMAGNETICA SA
NOTE EXPLICATIVE LA SITUATIILE FINANCIARE SEPARATE
PENTRU ANUL INCHEIAT LA 31 DECEMBRIE 2023
(toate sumele sunt exprimate în RON, dacă nu se specifică altfel)

2022 (retratat)

	Activitate licențiată	Activitate nelicențiată retratat
VENITURI DIN CONTRACTELE CU CLIENȚII		
Venituri din producția de energie electrică din surse regenerabile și din furnizare a energiei electrice	113.447.919	-
<i>Venituri din vânzările de produse (corpuri de iluminat cu LED-uri, sisteme și soluții de încărcare a vehiculelor electrice, produse de injecție masa plastică și matrite, echipamente electrice de joasă tensiune, elemente de siguranță a traficului feroviar)</i>	-	49.984.068
Venituri din servicii prestate (lucrări complexe de proiectare, livrare și montaj sisteme de iluminat cu LED și stații de încărcare autovehicule electrice)	-	37.998.144
VENITURI TOTALE DIN CONTRACTELE CU CLIENȚII	113.447.919	87.982.212
VENITURI DIN INCHIRIERE SPAȚII	-	24.534.596
VENITURI TOTALE	113.447.919	112.516.808

Momentul recunoașterii veniturilor din contracte cu clienții

	Activitate licențiată	Activitate nelicențiată
2023		
Bunuri și servicii transferate la un moment dat	-	53.788.733
Bunuri și servicii transferate în timp	91.443.660	49.780.910
Venituri totale din contractele cu clienții	91.443.660	103.569.643
2022 retratat		
Bunuri și servicii transferate la un moment dat	-	49.984.068
Bunuri și servicii transferate în timp	113.447.919	62.532.740
Venituri totale din contractele cu clienții	113.447.919	112.516.808

Fluxurile de venituri ale Societății sunt:

- *Venituri din producția de energie electrică din surse regenerabile și furnizare a energiei electrice*, veniturile sunt obligații de executare îndeplinite **în timp** când clientul a primit energia refăcută. Prețurile sunt identificabile și piața este reglementată. Termenele standard de plată sunt între 30-60 de zile.
 - *Venituri din vânzările de iluminat cu LED-uri, corpuri de iluminat, stații de încărcare a vehiculelor electrice, injectoare de plastic și matrite, echipamente electrice de joasă tensiune, caracteristici de siguranță a traficului feroviar*, veniturile sunt obligații de executare îndeplinite la **un moment în timp** în momentul în care clientul primește și/sau bunurile sunt livrate. Prețurile sunt identificabile și reprezintă contraprestația plătită de client la vânzarea de produse finite. Termenele standard de plată sunt între 30-90 de zile. De asemenea, nu există reduceri de volum.
 - *Venituri din servicii prestate (servicii de instalare ale sistemului de iluminare)* - veniturile sunt obligații executate **de-a lungul timpului**. Prețurile sunt identificabile și reprezintă contraprestația plătită. Termenele standard de plată sunt între 60-90 de zile, dar pot să ajungă și până la 2-3 ani. Metoda utilizată în metoda bazată pe intrări (bazată de costuri), conform căreia veniturile sunt recunoscute pe baza eforturilor dreptului de a îndeplini obligația de executare.
- Majoritatea veniturilor sunt generate în România.

ELECTROMAGNETICA SA
NOTE EXPLICATIVE LA SITUATIILE FINANCIARE SEPARATE
PENTRU ANUL INCHEIAT LA 31 DECEMBRIE 2023
(toate sumele sunt exprimate în RON, dacă nu se specifică altfel)

22. VENITURI (continuare)

Dezagregarea veniturilor la nivel de produse este:

	<u>2023</u>	<u>2022</u> <i>(retratat)</i>
Stații de încărcare a vehiculelor electrice	8.631.437	11.041.433
Aparataj electric	18.055.788	16.047.551
Elemente de siguranța trafic CFR	6.625.957	6.645.897
Înjecții de masă plastică și matrițe	7.891.473	9.481.662
Corpuri de iluminat cu LED și servicii prestate	34.754.051	41.044.620
Altele	1.305.544	3.721.049
TOTAL PRODUCTIE	<u>77.264.251</u>	<u>87.982.213</u>
	<u>2023</u>	<u>2022</u>
ALTE VENITURI ȘI CHELTUIELI NETE		
Venituri din Certificate Verzi	1.248.655	1.673.074
Venituri/(cheltuieli) aferente provizioanelor	(16.396.927)	456.387
Diferența netă de curs de schimb	(87.866)	28.561
Alte venituri nete/(cheltuieli)	668.708	2.313.844
TOTAL	<u>(14.567.429)</u>	<u>4.471.866</u>

Linia *Venituri/(cheltuieli) aferente provizioanelor* reprezintă ajustările nete privind activele (imobilizări, creanțe, stocuri), precum și provizioane pentru garanții acordate clienților și beneficii ale angajaților.

Venitul net din evaluarea la valoarea justă a investiției imobiliare a fost de 218.066 lei și poate fi găsit la Alte venituri nete/(cheltuieli)

Ca urmare a ajustării vânzărilor cu livrare după facturare (bunuri pastrate în custodia societății) și a retratării rezultatelor anilor anteriori, *Situatia de profit și pierdere* a suferit următoarele modificări:

- linia vânzări - diminuare 5.537.951 RON în anul 2022 și 7.191.317 RON în anul 2021
- linia venituri din producția stocată - creștere 3.033.665 în anul 2022 și 4.113.359 RON în anul 2021
- linia alte cheltuieli - minus 220.000 RON în anul 2022

23. CHELTUIELI

	<u>2023</u>	<u>2022</u> <i>(retratat)</i>
Cheltuieli materiale	<u>102.147.473</u>	<u>123.780.118</u>
- Cheltuieli cu materii prime și materiale consumabile	43.169.195	57.570.664
- Cheltuieli privind mărfurile	51.608.056	58.964.157
- Cheltuieli cu energie, apă, gaz	7.370.223	7.245.297
Cheltuieli cu angajații	<u>39.300.725</u>	<u>36.050.893</u>
- Cheltuieli cu salariile	23.479.245	21.954.297
- Alte cheltuieli cu personalul	15.821.480	14.096.596

ELECTROMAGNETICA SA
NOTE EXPLICATIVE LA SITUATIILE FINANCIARE SEPARATE
PENTRU ANUL INCHEIAT LA 31 DECEMBRIE 2023
(toate sumele sunt exprimate în RON, dacă nu se specifică altfel)

23. CHELTUIELI (continuare)

	<u>2023</u>	<u>2022</u> <i>(retrat)</i>
Alte cheltuieli	52.616.838	49.657.259
- Cheltuieli poștale	407.421	631.030
- Cheltuieli cu întreținerea și reparațiile	333.574	315.721
- Cheltuieli cu chiriile	557.008	516.877
- Cheltuieli de publicitate și protocol	165.667	192.118
- Cheltuieli cu asigurările	692.323	599.808
- Cheltuieli cu transportul și deplasările	1.081.651	1.336.938
- Cheltuieli lucrări subcontractate	5.880.003	12.566.372
- Cheltuieli alte impozite și taxe	1.843.784	1.794.925
- Cheltuieli cu consultanții și colaboratorii	815.398	388.289
- Cheltuieli cu certificatele verzi	1.585.359	1.400.886
- Contributie la Fond de tranziție energetică	25.892.582	15.360.791
- Alte cheltuieli de exploatare	13.362.069	14.553.504
Cheltuieli cu amortizarea și deprecierea	33.639.220	15.043.289
- Cheltuieli cu amortizarea	10.517.924	10.913.475
- Pierdere din depreciere	23.121.296	4.129.814
Total cheltuieli	227.704.256	224.531.559

La linia „Alte cheltuieli de exploatare” sunt evidentiaste serviciile executate de terti, servicii bancare și asimilate, cheltuieli privind onorariile și comisioanele, etc.

Pierdere din depreciere este aferenta microhidrocentralelor, ca rezultat al reevaluării.

24. CHELTUIELI FINANCIARE

	<u>2023</u>	<u>2022</u>
- Cheltuieli cu dobânzile	1.469	540.234
- Comisioane bancare	369.149	492.407
- Cheltuieli dobândă leasing	91.120	96.923
Total cheltuieli financiare	461.737	1.129.564

25. IMPOZIT PE PROFIT

Impozit pe profit recunoscut în profit sau pierdere:

	<u>31 decembrie</u> <u>2023</u>	<u>31 decembrie</u> <u>2022 (retrat)</u>
Impozit pe profit curent		
Cheltuieli cu impozitul pe profit curent	931.652	2.442.728
Impozit pe profit amânat		
Venituri cu impozitul amânat	(6.486.443)	(889.310)
	(5.554.791)	1.553.418

ELECTROMAGNETICA SA
NOTE EXPLICATIVE LA SITUATIILE FINANCIARE SEPARATE
PENTRU ANUL INCHEIAT LA 31 DECEMBRIE 2023
(toate sumele sunt exprimate în RON, dacă nu se specifică altfel)

25. IMPOZIT PE PROFIT (continuare)

Reconcilierea profitului înainte de impozitare cu cheltuiala cu impozitul pe profit în contul de profit și pierdere:

Indicator	31 decembrie 2023	31 decembrie 2022 <i>(retrat)</i>
Profit/(Pierdere) înainte de impozitare	(36.587.880)	24.865.711
Impozit aplicat la rata locala (16%)	5.854.061	3.978.514
Efectul cheltuielilor nedeductibile	(286.275)	(714.556)
Efectul veniturilor neimpozabile	-	78.770
Altele	(12.995)	(1.789.310)
Total cheltulala/(venit) cu impozitul pe profit	(5.554.791)	1.553.418

Rata de impozitare utilizată pentru reconcilierile de mai sus este 16%.

La 31 decembrie 2023 total creanta privind impozitul pe profit curent este în valoare de 826.030 RON (31 decembrie 2022: 177.392 RON).

Analiza impozitului pe profit amânat pentru 2023 și 2022 este prezentată mai jos:

	Sold inițial 1 ianuarie 2023	Recunoscut în contul de profit sau pierdere (venit)/ cheltulala	Recunoscut în alte elemente ale rezultatului global	Sold final 31 decembrie 2023
Imobilizări corporale	24.443.341	(3.948.803)	39.893	20.534.431
Ajustare active imobilizate	(660.770)	66.421	-	(594.349)
Efectul valorii-timp a banilor (creante)	(287.791)	102.266	-	(185.525)
Ajustari de valoare creante	(469.415)	(1.632.361)	-	(2.101.776)
Ajustari valoare stocuri	(372.855)	(1.195.9605)	-	(1.568.815)
Beneficiile angajatilor	(222.864)	121.994	-	(100.870)
TOTAL	22.429.646	(6.486.443)	39.893	15.983.096
	Sold inițial 1 ianuarie 2022	Recunoscut în contul de profit sau pierdere (venit)/ cheltulala	Recunoscut în alte elemente ale rezultatului global	Sold final 31 decembrie 2022
Imobilizări corporale	24.707.037	(263.696)	-	24.443.341
Ajustare active imobilizate	-	(660.770)	-	(660.770)
Efectul valorii-timp a banilor (creante)	(377.555)	89.764	-	(287.791)
Ajustari de valoare creante	(448.332)	(21.083)	-	(469.415)
Ajustari valoare stocuri	(329.268)	(43.587)	-	(372.855)
Beneficiile angajatilor	(232.926)	10.062	-	(222.864)
TOTAL	23.318.956	(889.310)	-	22.429.646

Impozitul pe profit amânat pentru imobilizări corporale a rezultat din durate diferite de amortizare contabilă și fiscală și surplusul înregistrat ca urmare a reevaluării.

ELECTROMAGNETICA SA
NOTE EXPLICATIVE LA SITUATIILE FINANCIARE SEPARATE
PENTRU ANUL INCHEIAT LA 31 DECEMBRIE 2023
(toate sumele sunt exprimate în RON, dacă nu se specifică altfel)

26. NUMĂRUL MEDIU DE SALARIAȚI

Numărul mediu al salariaților a evoluat după cum urmează:

	<u>31 decembrie 2023</u>	<u>31 decembrie 2022</u>
Personal conducere	40	42
Personal administrativ	125	136
Personal producție	<u>185</u>	<u>190</u>
Total	<u>350</u>	<u>368</u>

Nivelul de pregătire ridicat al angajaților a permis societății să întreprindă activități susținute de cercetare dezvoltare. Evoluția structurii angajaților după nivelul de pregătire este prezentat mai jos:

	<u>31 decembrie 2023</u>	<u>31 decembrie 2022</u>
Personal cu studii superioare	45%	40%
Personal cu studii medii	32%	39%
Personal cu studii tehnice	3%	4%
Personal cu studii profesionale și de calificare	19%	17%
Număr mediu de salariați	<u>350</u>	<u>368</u>

Cheltuielile cu salariile și taxele aferente înregistrate sunt următoarele:

	<u>2023</u>	<u>2022</u>
Cheltuieli cu salariile	23.479.245	21.954.297
Alte cheltuieli cu personalul	<u>15.821.480</u>	<u>14.096.596</u>
Total	<u>39.300.725</u>	<u>36.050.893</u>

Societatea nu are un program de pensii pentru personal în mod special contribuind la programul național de pensii conform legislației în vigoare.

27. TRANZACȚII CU PĂRȚILE AFILIATE

	<u>2023</u>	<u>2022</u>
Vânzare de bunuri și servicii către filiale		
Electromagnetica Fire	22.694	23.118
Electromagnetica Prestserv	22.301	21.645
Procetel	<u>676.850</u>	<u>36.298</u>
Total	<u>721.845</u>	<u>81.061</u>
	<u>2023</u>	<u>2022</u>
Achiziții de bunuri și servicii de la filiale		
Electromagnetica Fire	1.581.702	1.669.599
Electromagnetica Prestserv	1.441.690	1.308.735
Procetel	<u>1.692.175</u>	<u>1.538.298</u>
Total	<u>4.715.567</u>	<u>4.516.632</u>

ELECTROMAGNETICA SA
NOTE EXPLICATIVE LA SITUATIILE FINANCIARE SEPARATE
PENTRU ANUL INCHEIAT LA 31 DECEMBRIE 2023
(toate sumele sunt exprimate în RON, dacă nu se specifică altfel)

27. TRANZACȚII CU PĂRȚILE AFILIATE (continuare)

	31 decembrie 2023	31 decembrie 2022
Datorii comerciale și alte datorii către filiale		
Electromagnetica Fire	120.082	132.899
Electromagnetica Prestserv	144.060	256.302
Procetel	4.830	22.865
Total	268.972	412.066

Vânzările către societățile afiliate cuprind: livrări materiale diverse, chirii, utilități.

Cumpărările de la societățile afiliate cuprind: chirii, utilități, servicii de curățenie și transport, servicii de prevenire și stingere a incendiilor.

Procetel SA este o societate comercială pe acțiuni cu sediul în Calea Rahovei 266-268, București, sector 5, Număr de ordine la registrul comerțului J40/10437/1991, CUI 406212, tel: 031.700.2614, fax: 031.700.2616, având ca obiect de activitate principală Cercetare – dezvoltare în alte științe naturale și inginerie (cod CAEN 7219). În relația cu Electromagnetica desfășoară activități de închiriere spații.

Electromagnetica Prestserv SRL este o societate cu răspundere limitată cu sediul în Calea Rahovei 266-268, sector 5, corp 1, etaj 2, axele A-B, stâlpii 1-2, înregistrată la Oficiul Registrului Comerțului de pe lângă Tribunalul București cu nr J40/1528/2003, CUI 15182750. În relația cu Electromagnetica prestează servicii de curățenie (cod CAEN 4311).

Electromagnetica Fire SRL este o societate cu răspundere limitată cu sediul în Calea Rahovei nr 266-268, sect. 5, corp 2, parter, axele C-D, stâlpii 6 ¼ - 7, înregistrată la Oficiul Registrului Comerțului de pe lângă Tribunalul București cu nr J40/15634/2006, CUI 19070708. În relația cu Electromagnetica desfășoară activități în domeniul apărării împotriva incendiilor, asistență tehnică de prevenire și stingere a incendiilor, servicii de urgență private privind protecția civilă, amenajări interioare, lucrări electrice și servicii de curățenie.

Electromagnetica prestează către societățile afiliate Procetel, Electromagnetica Prestserv și Electromagnetica Fire servicii de închiriere.

Tranzacțiile efectuate cu părțile afiliate sunt considerate la prețul pieții.

Remunerarea personalului cheie de conducere

Remunerația directorilor și a altor membri ai conducerii în perioada 2023 și 2022 a fost următoarea:

	31 decembrie 2023	31 decembrie 2022
Salarii management	3.488.383	2.802.774
Compensatie membri management	1.071.366	-
Beneficii consiliu administratie	631.438	297.835
Bonus consiliu administratie	144.160	-
Total	5.335.347	3.100.609

Societatea nu deține obligații contractuale către foștii directori și administratori și nu a acordat avansuri sau credite actualilor directori și administratori.

Societatea nu are asumate obligații viitoare de natura garanțiilor în numele administratorilor.

ELECTROMAGNETICA SA
NOTE EXPLICATIVE LA SITUATIILE FINANCIARE SEPARATE
PENTRU ANUL ÎNCHEIAT LA 31 DECEMBRIE 2023
(toate sumele sunt exprimate în RON, dacă nu se specifică altfel)

28. REZULTATUL PE ACȚIUNE

Rezultatul pe acțiune de bază

În cursul perioadei de raportare nu au intervenit modificări în structura capitalului social. Rezultatul pe acțiune de bază este cel prezentat în situația de profit sau pierdere și alte elemente ale rezultatului global. S-a calculat ca raport între profitul net aferent acțiunilor ordinare și media ponderată a acțiunilor ordinare aflate în circulație.

	<u>2023</u>	<u>2022</u> <i>(retrat)</i>
Profit/Pierdere net(ă) atribuibil(ă) acționarilor	(31.033.088)	23.312.293
Numărul mediu ponderat de acțiuni ordinare	676.038.704	676.038.704
Rezultat pe acțiune	(0,0459)	0,0345

Rezultatul pe acțiune diluat

Pentru calculul rezultatului pe acțiune diluat, societatea ajustează rezultatul atribuibil acționarilor ordinari ai societății și media ponderată a acțiunilor în circulație cu efectele tuturor acțiunilor ordinare potențial diluate. Pentru anii 2023 și 2022 Societatea înregistrează rezultatul pe acțiune de baza egal cu rezultatul pe acțiune diluat întrucât nu există anumite titluri care dau posibilitatea să fie convertite în acțiuni ordinare la un moment dat în viitor.

29. INFORMAȚII PE SEGMENTE DE ACTIVITATE

Societatea a utilizat drept criteriu de agregare pentru raportarea pe segmente de activitate natura mediului de reglementare și a identificat următoarele segmente de activitate pentru care prezintă informațiile în mod separat:

- Activitatea licențiată – furnizarea și producerea energiei electrice
- Activitatea nelicențiată – producție industrială și închiriere spații.

Criteriul de agregare are la bază licența necesară desfășurării unor activități precum și condițiile impuse de aceasta printre care prezentarea de situații financiare separate. S-au agregat activitățile de producere și furnizare energie electrică avându-se în vedere faptul că acestea reprezintă un proces integrat pentru o parte din operațiunile acestora.

Informațiile pe segmente sunt raportate în funcție de activitățile Societății. Activele și datorile pe segmente includ atât elemente direct atribuibile respectivelor segmente cât și elemente care pot fi alocate folosind o bază rezonabilă.

Anul 2023	<u>Activitatea nelicențiată</u>	<u>% Total societate</u>	<u>Activitatea licențiată</u>	<u>% Total societate</u>	<u>Total societate</u>
Pierdere/Profit net	(16.320.748)	53%	(14.712.340)	47%	(31.033.088)
Active totale	332.936.749	84%	61.353.362	16%	394.290.111
Datorii totale	26.816.892	55%	21.725.461	45%	48.542.353
Venituri clienți	103.569.643	53%	91.443.660	47%	195.013.303
Depreciere și amortizare	11.890.833	35%	21.748.387	65%	33.639.220
Anul 2022 (retrat)	<u>Activitatea nelicențiată</u>	<u>% Total societate</u>	<u>Activitatea licențiată</u>	<u>% Total societate</u>	<u>Total societate</u>
Profit net	(3.205.951)	-	26.518.244	100%	23.312.293
Din care:					
-activitate curentă	923.863	2%	26.518.244	98%	27.442.107
-pierdere expropriere teren	(4.129.814)	100%	-	-	(4.129.814)
Active totale	365.324.640	82%	78.477.305	18%	443.801.945
Datorii totale	41.158.709	64%	22.691.636	36%	63.850.345
Venituri clienți	112.516.809	50%	113.447.919	50%	225.964.727
Depreciere și amortizare	12.802.859	93%	2.240.430	7%	15.043.289

ELECTROMAGNETICA SA
NOTE EXPLICATIVE LA SITUATIILE FINANCIARE SEPARATE
PENTRU ANUL INCHEIAT LA 31 DECEMBRIE 2023
(toate sumele sunt exprimate în RON, dacă nu se specifică altfel)

29. INFORMAȚII PE SEGMENTE DE ACTIVITATE (continuare)

Principalele produse si structura productiei

Societatea beneficiaza de o diversitate de tehnologii si echipamente ce permite obtinerea unui nomenclator diversificat de produse. Ponderea principalelor grupe de produse in cifra de afaceri aferenta productiei (excluzand serviciile), este urmatoarea:

Corpuri, sisteme si solutii de iluminat cu LED

De peste 10 ani societatea noastra a investit resurse importante in cercetarea si producerea de sisteme de iluminat cu LED si statii de incarcare autovehicule electrice.

Avantajul competitiv al echipamentelor de iluminat cu LED este datorat eficientei ridicate (peste 160 lm/w), duratei de functionare indelungate (minim 100.000 ore) precum si a indicelui ridicat de redare a culorilor (minim 85 %). În plus, corpurile de iluminat cu LED ofera o lumina de calitate, sunt ecologice si permit integrarea în sisteme de telemanagement. Accentul se pune in prezent pe partea de control si management al consumului de energie avand in vedere cresterile importante a pretului energiei electrice.

Corpuri, sisteme si solutii de iluminat cu LED

Cu privire la activitatea de iluminat cu led sunt in derulare proiecte finantate pe programe europene si nationale POR si AFM, unde ELECTROMAGNETICA a dezvoltat 3 platforme de tip Smart City si Telemanagement cu scopul gestionării automatizării aparatelor de iluminat în vederea scăderii amprentei de carbon CO₂, prin reducerea intensității luminoase în funcție de timp sau la comanda unor senzori, soluții care sunt foarte stabile și fiabile, ELECTROMAGNETICA oferind o soluție completă de iluminat inteligent inclusă în platformele de SmartCity. Cele 3 principale platforme dezvoltate sunt urmatoarele:

1. Smart Server IoT: ILIC – Intelligent Luminaire Informations Center, utilizat in proiectele de iluminat public stradal: Drumul Expres Craiova Pitesti lot 1 si 2 (Slatina si Bals), Orasul CAHUL Republica Moldova, Orasul Tășnad jud Satu Mare.
2. Telemanagement radio in tehnologia mesh 6LoWPAN - Neptun CMS, utilizat în proiectele de iluminat public stradal: Orasul Panciu jud Vrancea, Comuna Baneasa jud Constanta.
3. 4G/GPRS/ NB-IoT Smart City: utilizat în proiectele de iluminat public stradal: Orasul Buftea jud Ilfov, Comuna Ciurea județul Iasi, Comuna Valea Seaca județul Iasi.

În aceste sisteme de iluminat s-au integrat mai nou și panouri solare astfel încat consumul de energie și implicit costul cu energia să fie un avantaj pentru beneficiarul final.

Stații de încărcare autovehicule electrice

În ultimii ani piața autovehiculelor hibride și electrice a cunoscut o dezvoltare accelerată atât în Europa cât și în România. Automobilele „verzi”, cele electrice alături de hibride, au înregistrat în țara noastră o creștere accelerată.

În vederea reducerii amprentei de CO₂ ELECTROMAGNETICA continua dezvoltarea si productia de statii FAST CHARGE si ULTRA FAST CHARGE (50kWm 100kW, 150kW si 350kW). Mentionam ca ELECTROMAGNETICA si-a marit rețeaua de statii si a imbunatatit platforma de operare software ELMOTION de management a statiilor.

Avantajul ELECTROMAGNETICA este că oferă soluții complete de livrare, instalare și punere în funcțiune precum și partea de management al stațiilor cu propria platformă de operare ELMOTION, oferind un serviciu complet, cu dispecerat și intervenție pentru depanare rapid în caz de necesitate.

Injectie de mase plastice și matrițele

Electromagnetica beneficiază de o gamă variată de tehnologii, care permite companiei să producă subansamble din mase plastice injectate atât pentru piața internă, cât și pentru export. Societatea dispune în prezent de 25 de mașini de injectie, cea mai mare parte a produselor realizate fiind piese și componente pentru scule electrice.

Important de menționat, masele plastice injectate beneficiază de proiectarea, fabricarea și repararea pe plan intern a matrițelor printr-un compartiment dedicat.

ELECTROMAGNETICA SA
NOTE EXPLICATIVE LA SITUATIILE FINANCIARE SEPARATE
PENTRU ANUL INCHEIAT LA 31 DECEMBRIE 2023
(toate sumele sunt exprimate în RON, dacă nu se specifică altfel)

29. INFORMAȚII PE SEGMENTE DE ACTIVITATE (continuare)

Elemente de siguranță a traficului feroviar

Vânzarile de elemente de siguranță a traficului feroviar au ramas aproape constante față de anul trecut, comenzile pentru acest segment de producție din partea unor firme de prestigiu fiind dependente în mare măsură de ritmul de modernizare a infrastructurii feroviare, având în vedere că CFR Infrastructura este beneficiarul final al acestor servicii.

Productia de energie electrica din surse regenerabile și Serviciul de furnizare de energie electrică

Productia și furnizarea de energie este un domeniu reglementat de ANRE, Societatea deținând licența de producător încă din 2007. Societatea deține 10 microhidrocentrale din bazinul râului Suceava, care au fost modernizate și automatizate de-a lungul timpului, ajungând la o putere instalată de 5,5 MW. În anul 2023, producția de energie în microhidrocentralele proprii a fost de 11,669 MWh, în linie cu media multianuală de approx. 12,000 MWh.

Profitabilitatea activității licențiate a Societății a fost afectată semnificativ de reglementările legislative implementate în 2022, astfel încât activitatea de producere și de furnizare a Societății a generat pierdere în 2023. Pentru 2024, conducerea continuă activitățile de identificare a oportunităților de valorificare cât mai bună prin portofoliul de clienți a energiei produse de cele 10 microhidrocentrale și securizate prin contracte cu jucători mari din piața de energie din România.

Serviciile de închiriere și furnizare de utilități

Electromagnetica administrează aproximativ 35.500 mp de spații de închiriat în București și 3.500 mp în localitatea Varteju, județul Ilfov. La sfârșitul anului 2023, pentru sediul din Calea Rahovei 266-268, gradul mediu de închiriere era de 86 %. Pentru spațiile din comuna Varteju (Magurele), gradul de închiriere era de 94,92 %. Conform raportărilor de specialitate, stocul de spații moderne de birouri a ajuns la 3,19 milioane de metri pătrați, excluzând clădirile deținute de cei care le și ocupă, în vreme ce rata de neocupare a crescut ușor, la 14,9%. Un lucru important de menționat este că încă există o diferență semnificativă între ratele de neocupare raportate la clasele de birouri din București, respectiv 12,5% pentru cele de clasa A și 23% la cele de clasa B.

Activitatea de închiriere și furnizare utilități a înregistrat o creștere de 8 % față de anul precedent, rezultat al creșterii cursului mediu euro/leu, care a evoluat favorabil față de anul 2021, al modificărilor tarifelor pe metru pătrat și al modificărilor în creștere de tarife la utilități. Comparativ cu anul precedent, structura spațiilor de închiriat pentru birouri a scăzut, ponderea spațiilor cu destinație pentru prestări servicii a crescut iar cele pentru producție și depozitare au ramas relativ la fel.

Eforturile Electromagnetica sunt în continuare de a oferi chiriasilor servicii de calitate, cu diverse facilități (sala de sport în incintă, cantina/grill, grădina engleză cu spații verzi) și la preturi competitive, în condițiile unei piețe imobiliare foarte concurențiale. În zona de Centru-Vest (din care facem parte) oferta de spații disponibile a crescut de la an la an iar tendința pentru spațiile de depozitare și producție este de a se muta la periferia orașului (având în vedere și restricțiile de trafic)

30. MANAGEMENTUL RISCULUI

Cadrul general privind gestionarea riscurilor

Consiliul de Administrație al societății are responsabilitatea generală pentru stabilirea și supravegherea cadrului de gestionare a riscului la nivelul societății.

Activitatea este guvernată de următoarele principii:

- a. principiul delegării de competențe;
- b. principiul autonomiei decizionale;
- c. principiul obiectivității;
- d. principiul protecției investitorilor;
- e. principiul promovării dezvoltării pieței bursiere;
- f. principiul rolului activ.

Consiliul de Administrație este totodată responsabil cu examinarea și aprobarea planului strategic, operațional și financiar al societății, precum și a structurii corporative a societății.

ELECTROMAGNETICA SA
NOTE EXPLICATIVE LA SITUATIILE FINANCIARE SEPARATE
PENTRU ANUL INCHEIAT LA 31 DECEMBRIE 2023
(toate sumele sunt exprimate în RON, dacă nu se specifică altfel)

30. MANAGEMENTUL RISCULUI (continuare)

Cadrul general privind gestionarea riscurilor (continuare)

Politicile societății de gestionare a riscului sunt definite astfel încât să asigure identificarea și analiza riscurilor cu care se confruntă Societatea, stabilirea limitelor și controalelor adecvate, precum și monitorizarea riscurilor și a respectării limitelor stabilite. Politicile și sistemele de gestionare a riscului sunt revizuite în mod regulat pentru a reflecta modificările survenite în condițiile de piață și în activitățile societății. Societatea, prin standardele și procedurile sale de instruire și conducere, urmărește să dezvolte un mediu de control ordonat și constructiv, în cadrul căruia toți angajații își înțeleg rolurile și obligațiile.

Auditul intern al entităților societății supraveghează modul în care conducerea monitorizează respectarea politicilor și procedurilor de gestionare a riscului și revizuește adecvarea cadrului de gestionare a riscului în relație cu riscurile cu care se confruntă. Activitățile pe care le derulează Societatea o expun la o serie de riscuri financiare: riscul de piață (inclusiv riscul de curs valutar, riscul de rata a dobânzii, riscul de pret), riscul de credit și riscul de lichiditate.

Societatea este expusă următoarelor riscuri:

Managementul riscului de capital

Gestionarea riscului privind capitalul urmărește asigurarea capacității societății de a-și desfășura activitatea în condiții bune printr-o optimizare a structurii de capital (capitaluri proprii și datorii). În analiza structurii de capital se urmărește costul capitalului și riscul asociat fiecărei clase. Pentru a menține o structură optimă de capital și un grad de îndatorare corespunzător, societatea a propus acționarilor în ultimii ani o politică de dividend adecvată, care să asigure sursele proprii de finanțare. Absența surselor de finanțare poate limita extinderea societății pe segmentele de piață unde desfășurarea este susținută prin oferirea de facilități comerciale.

Societatea monitorizează capitalul pe baza gradului de îndatorare. Acest indicator este calculat ca raport între datoria netă și capitalul total angajat. Datoria netă se calculează ca sumă dintre total împrumuturi (include datoria de leasing conform IFRS 16) și total furnizori și alte datorii (așa cum sunt prezentate în situația poziției financiare) minus numerar și echivalente de numerar. Capitalul total angajat este determinat ca sumă între datoria netă și capitalurile proprii (așa cum sunt prezentate în poziția financiară).

Gradul de îndatorare la 31 decembrie 2023 a fost după cum urmează:

	31 decembrie 2023	31 decembrie 2022
		<i>(retrat)</i>
Total datorii pe termen lung și scurt	48.542.353	63.850.345
Fără: Numerar și echivalente de numerar	(25.138.900)	(10.713.669)
Total	23.403.453	53.136.676
Capitaluri proprii	345.747.758	379.951.601
Rata îndatorării	0,0676	0,139

Riscul de piață

Riscul de piață cuprinde: riscul modificării ratelor de dobândă, a cursului de schimb valutar, a prețului de achiziție a materialelor și de vânzare a bunurilor.

ELECTROMAGNETICA SA
NOTE EXPLICATIVE LA SITUATIILE FINANCIARE SEPARATE
PENTRU ANUL INCHEIAT LA 31 DECEMBRIE 2023
 (toate sumele sunt exprimate în RON, dacă nu se specifică altfel)

30. MANAGEMENTUL RISCULUI (continuare)

Managementul riscului valutar

Societatea este expusa *riscului valutar* datorita faptului că aprovizionarea cu materiale se face în mare parte din import. Pentru a limita efectul schimburilor valutare s-a corelat calendarul plăților cu cel al încasărilor în valută, societatea realizând, de regulă, excedent de cash-flow. Societatea monitorizează și gestionează în permanență expunerea la variația de curs valutar.

Expunerea la risc valutar a Societatii rezulta din:

- tranzactii (vânzari/cumpărări) în valute străine;
- angajamente
- active și datorii monetare (în special creanțe, datorii comerciale)

Monedele străine cel mai des utilizate în tranzacții sunt EUR, USD și MDL.

Activele în valută sunt reprezentate de creanțe clienți și disponibil în valută. Datoriile în valută sunt reprezentate de datorii către furnizori.

Valoarea contabilă a activelor și a datoriilor monetare ale Societății denumite în valute străine la data raportării a fost următoarea:

Valuta în care sunt denumite Moneda functionala	EUR	USD	MDL	Total
	RON	RON	RON	RON
31 decembrie 2023				
Total active monetare	5.183.140	146.312	86.559	5.416.010
Total datorii monetare	3.313.608	6.208		3.319.816
31 decembrie 2022				
Total active monetare	6.451.603	544.964	81.892	7.078.459
Total datorii monetare	4.785.951	188.165		4.974.116

Analiza de senzitivitate la cursul de schimb

O apreciere/(depreciere) a RON fata de EUR și USD, așa cum este indicat mai jos, la 31 decembrie, ar crește/(scadea) profitul sau piererea și capitalurile proprii cu sumele prezentate mai jos (fara impactul în impozitul pe profit)

Moneda de denominare Moneda functionala Modificare a cursului de schimb	EUR	USD
	RON	RON
	+/- 10%	+/- 10%
31 decembrie 2023		
Situatia de profit și pierdere	186.953	14.010
Alte capitaluri proprii	-	-
31 decembrie 2022		
Situatia de profit și pierdere	166.565	35.680
Alte capitaluri proprii	-	-

Această analiză arată expunerea la riscul de translatare la sfârșitul anului; cu toate acestea, expunerea din cursul anului este în permanență monitorizată și gestionată de către societate.

ELECTROMAGNETICA SA
NOTE EXPLICATIVE LA SITUATIILE FINANCIARE SEPARATE
PENTRU ANUL INCHEIAT LA 31 DECEMBRIE 2023
(toate sumele sunt exprimate în RON, dacă nu se specifică altfel)

30. MANAGEMENTUL RISCULUI (continuare)

Managementul riscului de dobânda

Riscul cu privire la *modificarea ratelor de dobândă* este ținut sub control datorita politicii de investiții a societății din surse proprii de finanțare, ceea ce conduce la utilizarea liniilor de credit numai pe perioade scurte.

La data de 31 decembrie 2023 Societatea nu are încheiate credite pe termen mediu sau lung, detinand doar linii de credit ce pot fi accesate la nevoie în funcție de deficitul temporar de cash înregistrat.

Ratele de dobândă pentru facilitățile de împrumut ale Societății se bazează pe ROBOR pentru că sunt linii de finanțare în RON. Liniile de credit au fost integral acoperite în cursul anului 2023 astfel încat la sfârșitul anului nu a existat niciun sold de rambursat în viitor.

Riscul de preț

Riscul de preț este riscul ca veniturile viitoare ale Societății să fie impactate negativ de schimbările prețului pe piața de energie dar cuprinde și riscul modificării prețului de achiziție a materiilor prime și a materialelor necesare producției.

Dintre piețele pe care actionează Societatea, piața de energie este aceea cu cel mai ridicat risc de preț, luând în considerare volatilitatea prețurilor pe Piața pentru Ziua Următoare și Piața de Echilibrare, precum și inexistența mecanismelor de acoperire a riscului pe termen lung.

Managementul riscului de credit

Riscul de credit constă în eventualitatea ca părțile contractante să își încalce obligațiile contractuale conducând la pierderi financiare pentru Societate. Societatea este expusă riscului de credit provenind din activitățile sale operationale, în special activități comerciale (Nota 12) și din activități financiare ce includ depozite la banci.

Creanțe

Creanțele comerciale provin de la o gamă largă de clienți care activează în diverse domenii de activitate și în diferite zone geografice. S-au contractat polițe de asigurare a creanțelor de pe piața externă. Datorită incidenței crescute în economie a cazurilor de insolvență, există riscul concret privind recuperarea contravalorii produselor și/sau a serviciilor prestate anterior declarării stării de insolvență. Societatea și-a propus să acorde atenție sporită bonității și disciplinei financiare a partenerilor contractuali. Societatea dorește să adopte politica de a tranzacționa doar cu parteneri de încredere și să obțină garanții suficiente acolo unde este cazul, pentru a minimiza riscul de pierderi financiare rezultate din neonorarea obligațiilor.

Expunerea la riscul de credit este controlată prin monitorizarea permanentă a fiecărui debitor. Societatea evaluează permanent riscul de credit al acestora luând în considerare performanța financiară, istoricul de plată și atunci când este cazul, solicită asigurarea riscului de neplată.

Profilul de risc de credit al creanțelor comerciale este prezentat pe baza scadenței lor în termenii matricei de ajustări deprecieri. Această matrice se bazează inițial pe ratele istorice de neplată observate ale Societății, ajustate cu factorii prospectivi specifici debitorilor și mediului economic, atunci când este cazul. Creanțele comerciale nu sunt purtatoare de dobânzi și sunt, în general, în termen de 30-90 zile. Există totuși în derulare o serie de contracte din anii anteriori cu autorități ale statului care cuprind clauze de credit furnizor cu plata pe o perioadă de până la 5 ani.

Pentru aceste contracte Societatea a calculat ajustări la valoarea prezentă și nu estimează alte pierderi întrucat riscul de neplată este aproape inexistent.

Metodologia utilizată de Societate pentru a măsura pierderile preconizate pentru creanțele comerciale ar putea fi descrisă după cum urmează:

- determinarea unei perioade adecvate de observație de urmărire a ratei istorice de pierdere. Societatea a selectat 2 perioade anterioare încheiate la 31 decembrie 2022 și 31 decembrie 2021 pentru colectarea datelor ;
- colectarea datelor privind creanțele comerciale și gruparea lor în funcție de stadiul scadent al acestora în fiecare perioadă analizată și pe activități principale ;
- analiza evoluției acestor solduri pe o perioadă de 12 luni și determinarea sumelor încă nepătite din fiecare grup restant pentru a determina proporția soldurilor din fiecare categorie de scadență care nu a fost colectată în cele din urmă ;
- determinarea ratei medii ponderate a pierderilor (%) în funcție de starea scadentă pentru cele 2 perioade analizate ;
- aceasta rată va fi aplicată pentru a determina pierderea din depreciere a creanțelor comerciale la 31 decembrie 2023.

ELECTROMAGNETICA SA
NOTE EXPLICATIVE LA SITUATIILE FINANCIARE SEPARATE
PENTRU ANUL INCHEIAT LA 31 DECEMBRIE 2023
(toate sumele sunt exprimate în RON, dacă nu se specifică altfel)

30. MANAGEMENTUL RISCULUI (continuare)

Managementul riscului de credit (continuare)

Creanțe (continuare)

În urma analizei creanțelor după metodologia prezentată mai sus, Societatea nu a identificat un risc de neplată pentru creanțele în sold cu scadențe depășite mai puțin de 90 de zile.

Suplimentar față de analiza creanțelor descrisă mai sus, Societatea a analizat clienții cu creanțe a căror scadențe au depășit 90 de zile la data de 31 decembrie 2023 precum și unitățile administrativ teritoriale cu creanțe cu scadențe depășite mai mult de un an în sold la data de 31 decembrie 2023 și, în funcție de informațiile disponibile a calculat și a înregistrat ajustări la valoarea creanțelor de la data de 31 decembrie 2023, corelat cu probabilitatea de recuperare a acestora.

Următorul tabel prezintă profilul de risc al creanțelor comerciale pe baza matricei de ajustări deprecieri a Societății. Întrucât experiența istorică a pierderilor de credit a Societății prezintă modele de pierderi semnificativ diferite pentru diferite segmente de clienți, ajustările pentru cotele de pierdere bazate pe riscul de neplată se diferențiază între diferitele segmente de clienți ai Societății.

Creante comerciale curente	31 decembrie 2023		
	Solduri	Cheltuiala cu deprecierea	Rata de pierdere estimata (%)
Termene			
Curente (fara scadenta depasita)	5.667.200	-	-
1 – 30 zile	5.736.857	-	-
31 – 60 zile	255.702	-	-
61 – 90 zile	37.797	-	-
Total creante analizate global	11.697.556	-	-
Creante activitati licentiate	4.014.285	-	-
Creante activitati nelicentiate cu autoritatile statului (primarii)	13.458.710	(1.082.455)	8%
Alte creante 90-180 zile	4.263.253	(321.839)	8%
Alte creante peste 180 zile	12.359.509	(9.008.304)	73%
Creante incerte	3.395.412	(3.395.412)	100%
Total creante analizate individual	37.491.169	(13.808.011)	37%
Total	49.188.726	(13.808.011)	28%
Creante comerciale curente	31 decembrie 2022 (retratat)		
Termene	Solduri	Cheltuiala cu deprecierea	Rata de pierdere estimata (%)
Curente (fara scadenta depasita)	35.003.119	-	-
1 – 30 zile	5.394.679	-	-
31 – 60 zile	4.671.198	-	-
61 – 90 zile	632.318	-	-
90 – 180 zile	3.288.551	-	-
Peste 180 zile	1.332.178	-	-
Total creante analizate global	50.322.043	-	-
Creante activitati licentiate	7.273.081	-	-
Creante activitati nelicentiate cu autoritatile statului	6.636.523	(787.862)	12%
Creante analizate individual	2.933.845	(2.933.845)	100%
Total creante analizate individual	16.843.449	(3.721.707)	22%
Total	67.165.492	(3.721.707)	5,5%

ELECTROMAGNETICA SA
NOTE EXPLICATIVE LA SITUATIILE FINANCIARE SEPARATE
PENTRU ANUL INCHEIAT LA 31 DECEMBRIE 2023
(toate sumele sunt exprimate în RON, dacă nu se specifică altfel)

30. MANAGEMENTUL RISCULUI (continuare)

Managementul riscului de credit (continuare)

Instrumente financiare si depozite

Riscul de credit rezultand din tranzacțiile cu băncile este gestionat de către departamentul specializat din cadrul Societății. Investirea lichiditatilor în exces se face doar cu banci aprobate.

Se estimează că nu există o expunere semnificativă din posibila neonorare a obligațiilor contractuale de către contrapartide în ceea ce privește Instrumentele financiare.

Managementul riscului de lichiditate

Funcția de trezorerie a societății întocmeste prognoze privind rezerva de lichidități și menține un nivel adecvat al facilităților de credit astfel încât să poată gestiona prudent riscurile de lichiditate și de cash-flow. Totodată, Investițiile s-au limitat la sursele proprii de finanțare și la cele care au o contribuție directă la cifra de afaceri. Politica de gestionare a riscului de lichiditate și cash-flow se adaptează la noile practici comerciale, mai exigente. Acest risc se află în stransă legătură cu riscurile prezentate anterior. Mai jos este prezentată situația creanțelor și a datorilor în funcție de scadență:

	31 decembrie 2023	0 - 1 an	1 - 2 ani	2 - 5 ani	Peste 5 ani
Creanțe comerciale si alte creante	45.357.027	38.750.545	5.544.239	1.062.243	-
Datorii comerciale si alte datorii	27.233.170	25.641.390	1.000.849	522.538	68.393
Poziția netă	18.123.857	13.109.155	4.543.390	539.705	(68.393)

	31 decembrie 2022 (retrat)	0 - 1 an	1 - 2 ani	2 - 5 ani	Peste 5 ani
Creanțe comerciale si alte creante	76.119.666	66.198.938	5.474.276	4.446.452	-
Datorii comerciale si alte datorii	35.137.491	33.137.566	1.608.187	391.738	-
Poziția netă	40.982.175	33.061.372	3.866.089	4.054.714	-

Categoriile de Instrumente financiare

	2023	2022 (retrat)
Active financiare		
- cost amortizat		
Creanțe comerciale termen scurt si lung	45.357.027	76.119.666
Numerar și echivalente de numerar	25.138.900	10.713.669
Total	70.495.927	86.833.335

	2023	2022 (retrat)
Datorii financiare		
- cost amortizat		
Datorii comerciale si alte datorii	25.788.259	32.943.950
Datorii de leasing termen scurt si lung	1.444.911	2.193.541
Total	27.233.170	35.137.491

ELECTROMAGNETICA SA
NOTE EXPLICATIVE LA SITUATIILE FINANCIARE SEPARATE
PENTRU ANUL INCHEIAT LA 31 DECEMBRIE 2023
 (toate sumele sunt exprimate în RON, dacă nu se specifică altfel)

30. MANAGEMENTUL RISCULUI (continuare)

	1 ianuarie 2023	Încasări	Cheltuieli cu dobânzile	Plăți de dobânzi	Plăți	Leasing	Plăți de leasing	31 decembrie 2023
2023								
Overdraft	-	1.964.851	1.469	(1.469)	(1.964.851)	-	-	-
Datorii de leasing	2.193.541	-	91.012	(91.012)	-	616.868	(1.365.498)	1.444.911
Total datorii financiare	2.193.541	1.964.851	92.491	(92.481)	(1.964.851)	616.868	(1.365.498)	1.444.911
2022								
Overdraft	20.891.294	32.718.453	609.409	(609.409)	53.609.747	-	-	-
Datorii de leasing	1.475.249	-	96.097	(96.097)	-	1.975.548	(1.257.256)	2.193.541
Total datorii financiare	22.366.543	32.718.453	705.506	(705.506)	53.609.747	1.975.548	(1.257.256)	2.193.541

ELECTROMAGNETICA SA
NOTE EXPLICATIVE LA SITUATIILE FINANCIARE SEPARATE
PENTRU ANUL INCHEIAT LA 31 DECEMBRIE 2023
(toate sumele sunt exprimate în RON, dacă nu se specifică altfel)

31. ANGAJAMENTE ȘI DATORII POTENȚIALE

Angajamente

La data de 31 decembrie 2023 Societatea are angajamente acordate de doua banci finantatoare astfel:

- pentru credite bancare sub forma de descoperire de cont pentru capital de lucru in valoare de 10.000.000 RON și plafon emiteri SGB în valoare de maxim 2,000,000 RON.
- acorduri de garantare non-cash in valoare de 10.000.000 RON.

La data de 31 decembrie 2023, Societatea avea la dispozitie o suma de 10.000.000 RON netrasa din facilitatea de imprumut contractata si suma de 1.247.792 ca fiind neutilizata, din facilitatea non-cash pentru scrisori de garantie.

Angajamentele acordate Societatii sunt garantate cu conturi deschise la bancile creditoare, creante, depozite colaterale in valoare de 90.000 RON, immobilizari corporale (terenuri, cladiri) in valoare de 38.668.772 RON (Nota 5).

Conform contractelor de imprumut curente, Societatea este supusa indeplinirii anumitor conditii impuse de banci. La 31 decembrie 2023, Societatea s-a incadrat in toti indicatorii financiari impusi in contractele de finantare.

Angajamentele primite de la clienti și chiriași sub forma de scrisori de garanție la data de 31 decembrie 2023, sunt în valoare de 1.191.830 lei conform clauzelor contractuale.

Litigii

Litigiile in care este implicata societatea sunt de valori care nu sunt de natura sa afecteze stabilitatea financiara a societatii. Societatea gestioneaza litigiile prin departamentul juridic propriu si prin colaborari cu parteneri externi specializati in gestionarea unor conflicte specifice.

32. ALTELE

Situatiile financiare separate ale Societatii au fost auditate de catre Deloitte Audit SRL, tariful aferent auditului anului 2023 a fost 55.200 EUR (2022: 44.800 EUR).

33. EVENIMENTE ULTERIOARE

La data acestor situatii financiare, Societatea continua să își îndeplinească obligațiile pe măsură ce acestea ajung la scadență și, prin urmare, continuă să aplice baza de pregătire a continuității activității.

De asemenea, conducerea nu are cunostinte de evenimente, schimbari economice sau alti factori de incertitudine care ar putea afecta semnificativ veniturile sau lichiditatile societatii, altele decat cele mentionate.

Aceste situatii financiare separate au fost aprobate pentru a fi emise de către conducere la **21 martie 2024**:

DANIELA - ADI CUCU
Director General

CRISTIAN RADU
Director Financiar





ELECTROMAGNETICĂ S.A.
RAPORTUL ADMINISTRATORILOR PENTRU ANUL 2023
- SITUATII INDIVIDUALE -
21 Martie 2024

conform prevederilor art.63 din Legea nr. 24/2017 privind emitentii de instrumente financiare si operatiuni de piata, anexei 15 la Regulamentul A.S.F. nr. 5/2018 privind emitentii de instrumente financiare si operatiuni de piata si a Codului B.V.B.

1. DATELE DE IDENTIFICARE ALE SOCIETATII	4
2. STRUCTURA ACTIONARIATULUI	4
3. PREZENTAREA GENERALA A SOCIETATII	4
5.1 Misiune , Viziune, Valori	5
5.2 Etica. Conformitate. Sustenabilitate	5
5.3 Cadrul legal	6
5.4 Descrierea activitatii de baza	6
5.5 Fuziuni, lichidari sau reorganizari	7
5.6 Principalele evenimente cu impact semnificativ	7
5.7 Elemente de evaluare generala	8
4. PRODUSE SI SERVICII OFERITE DE ELECTROMAGNETICA	8
4.1 Structura cifrei de afaceri	8
4.2 Productia de bunuri	9
4.3 Productie si furnizare de energie electrica	11
4.4 Inchiriere spatii si dezvoltare imobiliara	12
5. EVALUAREA ACTIVITATII DE APROVIZIONARE	12
6. EVALUAREA ACTIVITATII DE VANZARE	13
6.1 Evolutia vanzarilor pe piata interna si externa	13
6.2 Principalii competitori	13
6.3 Dependente semnificative fata de un client sau un grup de clienti	14
7. EVALUAREA ASPECTELOR LEGATE DE ANGAJATII SOCIETATII	14
8. IMPACTUL ACTIVITATII SOCIETATII ASUPRA MEDIULUI & S.S.M.	15
9. EVALUAREA ACTIVITATII DE CERCETARE-DEZVOLTARE	18
9.1 Corpuri si sisteme de iluminat cu LED	18
9.2 Echipamente de alimentare a masinilor electrice	19
9.3 Elemente de siguranta feroviara	20
10. SISTEMUL CALITATII. CERTIFICARI SI ATESTATE	20
11. DIRECTIA JURIDICA. CONFORMITATE SI RECUPERAREA CREANTELOR	23
12. OBIECTIVELE SI POLITICILE DE GESTIUNE A RISCULUI	23

13. ELEMENTE DE PERSPECTIVA	25
13.1 Analiza tendintelor , perspectivelor si a factorilor de incertitudine	25
13.2 Previziuni si proiecte pentru anul 2024	25
13.3 Investitii preconizate in 2024	26
14. ACTIVELE CORPORALE ALE SOCIETATII	26
15. PIATA VALORILOR MOBILIARE	27
15.1 Evolutie pret actiuni	27
15.2 Dividende acordate	27
16. SITUATIA FINANCIAR CONTABILA INDIVIDUALA LA 31.12.2023	28
16.1 Pozitia financiara	28
16.2 Rezultatul de profit sau pierdere individual	29
16.3 Situatia fluxurilor de trezorerie	29
17. EVENIMENTE IMPORTANTE APARUTE DUPA INCHIDEREA EXERCITULUI FINANCIAR	29
18. DECLARATIA DE GUVERNANTA CORPORATIVA	29
18.1 Codul de guvernanta corporativa relevant	29
18.2 Adunarile generale si drepturile actionarilor	30
18.3 Sistemul de administrare	30
18.4 Structuri de guvernanta corporativa	30
18.5 Structura capitalului si actionari semnificativi	35
18.6 Administrarea conflictelor de interese, tranzactiile cu partile implicate si regimul informatiilor confidentiale	35
18.7 Achizitia propriilor actiuni	35
18.8 Raportarea tranzactiilor administratorilor si a altor persoane implicate cu actiunile societatii	35
18.9 Modificari ale actului constitutiv	36
18.10 Diseminarea informatiilor corporative	36
ANEXA LA DECLARATIA DE GUVERNANTA COROPRATIVA	37

1. DATELE DE IDENTIFICARE ALE SOCIETATII

Denumire Societate:	Electromagnetica S.A.
Sediul Social:	Bucuresti, Sector 5, Calea Rahovei nr 266-268, cod postal 050912
Tel/ Fax:	021 404 21 02/ 021 404 21 94
CUI	414118
Nr Inreg la ORCTB:	J40/19/1991
Piata reglementata:	BVB, Sector titluri de capital, Actiuni, Categoria Premium
Simbol de piata:	ELMA
Numar de actiuni:	676.038.704
Valoarea nominala:	0,1000 lei
Capital social:	67.603.870,40 lei
Cod LEI :	254900MYW7D8IGEFRG38

2. STRUCTURA ACTIONARIATULUI :

La 31.12.2023 societatea avea un numar de **6.241** actionari . Conform evidentelor Depozitarului Central S.A., structura sintetica la sfarsitul anului este urmatoarea:

Structura Actionariatului la 31 decembrie 2023



3. PREZENTAREA GENERALA A SOCIETATII :

Electromagnetica S.A. este o societate comerciala pe actiuni infiintata in 1930 cu personalitate juridica romana si durata de viata nelimitata care este organizata si functioneaza conform statutului si pe baza Legii nr. 31/1990 privind societatile, republicata, cu respectarea Legii nr. 24/2017 privind emitentii de instrumente financiare si operatiuni de piata si a Regulamentului ASF nr. 5/2018 privind emitentii de instrumente financiare si operatiuni de piata.

Capitalul social al societatii este de 67.603.870,40 lei impartit in 676.038.704 actiuni comune, nominative si dematerializate, inscrise in cont electronic in registrul actionarilor tinut de Depozitarul Central SA.

Conform statutului Societatii, obiectul principal de activitate il reprezinta fabricarea de instrumente si dispozitive pentru masura, verificare, control, navigatie (cod CAEN 2651).

Electromagnetica S.A., in calitate de societate comerciala ale carei actiuni sunt admise pe o piata reglementata (Bursa de Valori Bucuresti, categoria Premium, simbol ELMA) a adoptat IFRS (Standardul International de Raportare Financiara) incepand cu exercitiul financiar al anului 2012. Situatiile financiare aferente anului 2023 au fost intocmite in conformitate cu prevederile OMFP nr. 2844/2016 pentru aprobarea Reglementarilor contabile conforme cu Standardele Internationale de Raportare Financiara adoptate de catre Uniunea Europeana.

3.1. MISIUNE , VIZIUNE, VALORI

Misiunea managementului de la cel mai inalt nivel si a angajaților Electromagnetica S.A. este sa ofere produse si servicii performante bazate pe tehnologii noi pentru a satisface pe deplin clienții, promovand o dezvoltare sustenabila si durabila, cu accent pe responsabilitatea sociala si prietenoasa cu mediul avand in vedere, in acelasi timp, interesul actionarilor sai.

Electromagnetica S.A. isi asuma responsabilitatea pentru tot ceea ce produce, in deplin respect fata de lege, fata de clienți si fata de celelalte parti interesate, asigurând susținerea produselor si serviciilor puse la dispoziție pe piața, pe perioada de garanție dar si in post-garantie. De altfel, seriozitatea, stabilitatea si raspunsul prompt la solicitari sunt atuuri care ne-au ajutat sa castigam si mentinem o cota importanta de piata.

Valorile care definesc si modeleaza permanent identitatea companiei si cultura organizationala sunt :

Creativitatea

Suntem inovativi și cautam sa aplicam de fiecare data cele mai noi tehnologii și cele mai potrivite solutii;

Etica in afaceri

Constituie fundamentul relatiilor noastre comerciale, bazate pe onestitate, integritate, comunicare si incredere reciproca ;

Responsabilitatea sociala

Consideram angajatii nostri drept una din cele mai importante resurse si cautam sa ii motivam si sa le asiguram cele mai bune conditii de munca precum si o instruire continua ;

Protectia mediului

Actionam responsabil pentru ocrotirea mediului, atat prin promovarea produselor eficiente energetic cat si prin masurile de colectare selectiva si reciclare asigurate in locurile de productie

Adaptabilitatea.

Ne adaptam permanent cerintelor pietei, cautand si descoperind noi oportunitati, dar ramanand constant centrati pe nevoile si asteptarile actionarilor.

3.2. ETICA . CONFORMITATE. SUSTENABILITATE

La baza activitatii ELECTROMAGNETICA S.A. sta **CODUL ETIC SI CONDUITA PROFESIONALA**, elaborat , aprobat si pus in practica in anul 2021.

RAPORTUL DE SUSTENABILITATE intocmit pentru prima data in 2020 si actualizat periodic, reprezinta una din cele mai importante preocupari si provocari pentru conducerea societatii si completeaza **Declaratia Non-financiara** anuala, in spiritul [Directivei 2014/95/EU](#) si a noilor cerinte ale Comisiei Europene.

Societatea acorda o importanta deosebita respectarii **MANUALULUI DE CONFORMARE CU REGULILE DE CONCURENTA** prin care societatea informeaza toti salariatii și colaboratorii de principiile si legislatia

concurrentei si isi asuma o politica in domeniul concurentei care sa respecte aceste principii si norme legale. Acest manual este disponibil la <https://electromagnetica.ro/companie/manual-de-conformare-cu-regulile-de-concurenta/>

3.3. CADRUL LEGAL :

In perioada de raportare societatea si-a desfasurat activitatea cu respectarea prevederilor legale cuprinse, in special, in :

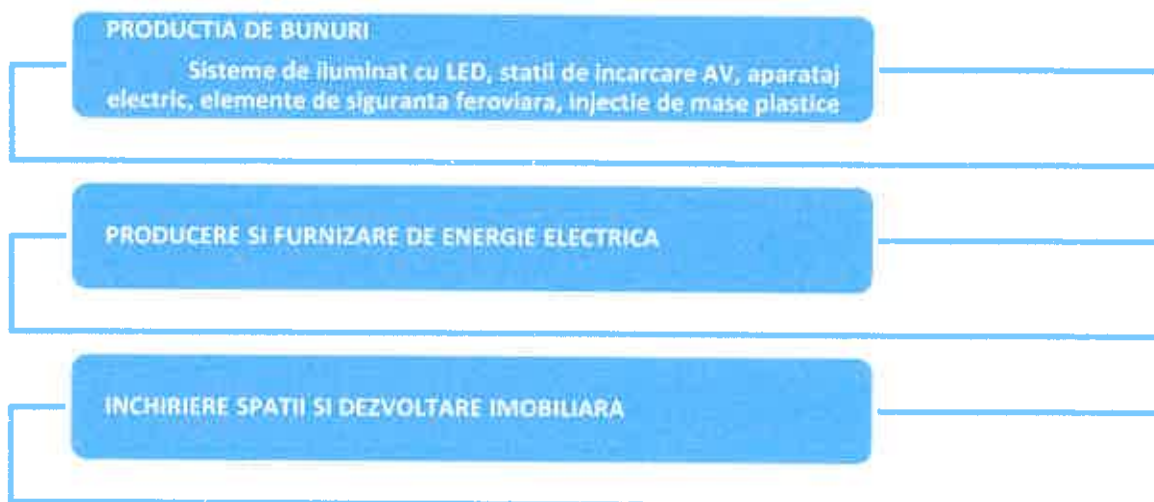
- + Legea nr. 31/1990 privind societatile , republicata, cu modificarile si completarile ulterioare ;
- + Legea nr. 24/2017 privind emitentii de instrumente financiare si operatiuni de piata, republicata;
- + Legea nr. 123/2012, cu modificarile si completarile ulterioare;
- + Legea nr. 107/1996, cu modificarile si completarile ulterioare;
- + Regulamentul A.S.F. nr. 5 /2018, privind emitentii de instrumente financiare si operatiuni de piata, cu modificarile si completarile ulterioare;
- + Ordinul A.N.R.E nr. 5 / 2023 pentru aprobarea Regulamentului de furnizare a energiei electrice la cientii finali, precum si pentru modificarea si completarea unor ordine ale presedintelui Autoritatii Nationale de Reglementare in Domeniul Energiei, cu modificarile si completarile ulterioare;
- + Codul Bursei de Valori Bucuresti;

precum si in alte reglementari legislatie primara si secundara din domeniile de activitate in care activeaza, precum si cu respectarea prevederilor din

- + Actul Constitutiv actualizat conform hotarare Adunare Generala Extraordinara a Actionarilor din 3 iulie 2023.

3.4. DESCRIEREA ACTIVITATII DE BAZA

In anul 2023, Electromagnetica S.A. a avut urmatoarele linii principale de business :



3.5. FUZIUNI, LICHIDARI SAU REORGANIZARI ALE SOCIETATILOR CONTROLATE DE ELECTROMAGNETICA IN ANUL 2023

Grupul de firme in cadrul caruia Electromagnetica S.A. este societate-mama a fost format din Procetel S.A., Electromagnetica Fire S.R.L. si Electromagnetica Prestserv S.R.L., reprezentand in principal externalizari ale unor servicii cu scopul eficientizarii activitatilor.

In anul 2023 nu au avut loc lichidari, fuziuni sau reorganizari in cadrul grupului.

3.6. PRINCIPALELE EVENIMENTE CU IMPACT SEMNIFICATIV IN FUNCTIONAREA SOCIETATII

A. In anul 2023 au avut loc mai multe evenimente importante, in ordine cronologica :

21.03.2023	Avand in vedere profitul obtinut in 2022, Consiliul de Administratie propune acordarea de dividende in valoare bruta de 3.380.194 lei sau 0,005 lei/actiune
27.04.2023	Desfasurare A.G.A Ordinara Anuala. Este aprobata si acordarea de dividende conform propunerii de mai sus.
28.04.2023	Renuntarea la mandatul de membru in Consiliul de Administratie la data de 28 mai 2023 si la cel de Director Executiv la data de 28 aprilie 2023 a dlui. Octavian Macovei. Urmare a vacantiei locului detinut de dl. Macovei, Consiliul de Administratie numeste pe dl. Mihail Stoica – administrator provizoriu, cu mandat incepand cu data de 28 mai 2023 si pana la intrunirea adunarii generale.
03.07.2023	Desfasurare A.G.A Ordinara si Extraordinara. Alegerea domnului Sorin – Iulian Cioaca in functia de membru in Consiliul de Administratie in locul vacant detinut de dl Octavian Macovei, cu mandat pana la 18 octombrie 2023. Alegerea unui nou Consiliu de Administratie cu mandat de 4 ani, incepand cu 18.10.2023.
22.09.2023	Notificarea actionarului Infinity Capital Investments S.A. privind depasirea pragului de 33 % din capitalul social al Electromagnetica S.A.
18.10.2023	Prima sedinta a noului Consiliu de Administratie. Numire Daniela-Adi CUCU in functia de Presedinte al Consiliului de Administratie și in functia Director General cu mandat pana la selectia unui Director General. Revocare mandat Director Comercial Mihail Stoica si revocare mandat Director Proprietati, Stanila Antoaneta Monica
01.11.2023	Incepere mandat Director General Adjunct si preluare atributiuni de Director General
13.11.2023	Aprobarea noii Organigrame a societatii.
17.11.2023	Notificare prag detineri de catre actionarul Infinity Capital Investments S.A. (> 50 %)
20.11.2023	Incepere mandat Director Financiar, dl. Cristian Radu
06.12.2023	Renuntarea la mandatul de membru in Consiliul de Administratie a dlui. Eugen Scheusan locul devenind vacant la data de 6 ianuarie 2024.
18.12.2023	Incetare mandat Director General Adjunct

Informatii detaliate sunt disponibile la :

<https://www.bvb.ro/FinancialInstruments/Details/FinancialInstrumentsDetails.aspx?s=ELMA>

B. In urma analizelor efectuate la solicitarea Consiliului de Administratie, s-a constatat ca, in anumite contracte de vanzare produse finite si prestari de servicii, existau unele clauze favorabile clientilor (intermediari) ce dadeau drept de retur pentru produsele nevalorificate prin revanzare sau implementare in diverse proiecte. Mai mult decat atat, Electromagnetica a actionat ca depozitar al produselor achizitionate de catre acesti clienti prin intocmirea unor procese verbale de custodie si gestionarea stocurilor in incinta societatii.

In conformitate cu IAS 8, s-au retratat ultimii trei ani, prin ajustarea rezultatelor, in sensul derecunoasterii veniturilor nete din aceste vanzari. Impactul s-a constituit intr-o diminuare a rezultatului cu 1.918.800 RON pentru anul 2022 si 2.689.644 RON pentru anul 2021.

3.7. ELEMENTE DE EVALUARE GENERALA

Nr Crt	Specificatie	2023	2022 retratat
1	Venituri totale (lei)	211.881.862	249.922.175
2	Cheltuieli totale (lei)	248.469.742	225.056.464
3	Profit brut (lei)	(36.587.880)	24.865.711
4	Rata profitului brut	-17,27 %	9,95%
5	Profitul net (lei)	(31.033.088)	23.312.293
6	Rata profitului net	-14,65 %	9,33 %
7	Numarul mediu de salariatii	350	368

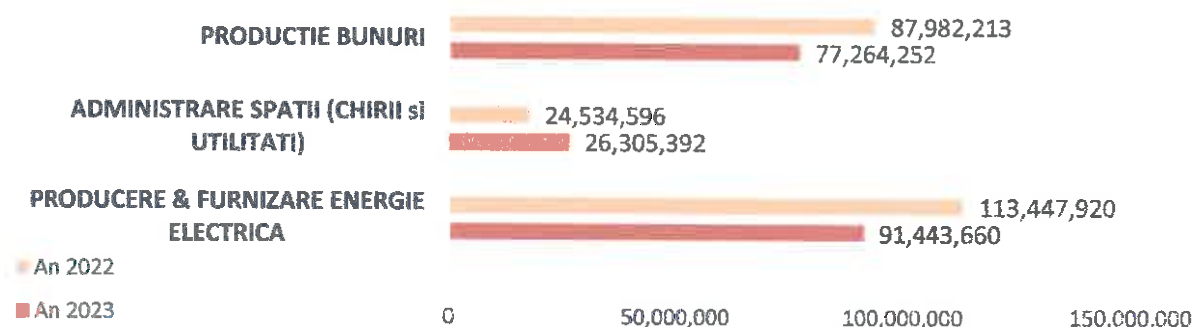
In anul 2023, contul de profit si pierdere a fost puternic influentat de reevaluarea activelor societatii (in special activele microhidrocentralelor) ceea ce a dus la reducerea rezultatului cu suma de 23.339.361 lei.

De asemenea, avand in vedere retururile de produse nevalorificate de catre clienti , s-au retratat ultimii trei ani, prin ajustarea rezultatelor in sensul derecunoasterii veniturilor nete aferente acelor contracte. S-au reintregit stocurile cu produsele finite ce faceau obiectul respectivelor tranzactii si, avand in vedere vechimea acestor produse, s-au constituit provizioane pentru actualizarea stocurilor de produse finite la o valoare realizabila neta in piata. Provizioanele pentru valoarea realizabila neta a stocurilor, a stocurilor vechi si cu miscare lenta constituite aferente produselor finite au fost in suma de 5.674.647 lei.

Mai multe detalii se gasesesc in Situatiile Financiare si in Notele Explicative la acestea.

4. PRODUSE SI SERVICII OFERITE DE ELECTROMAGNETICA :

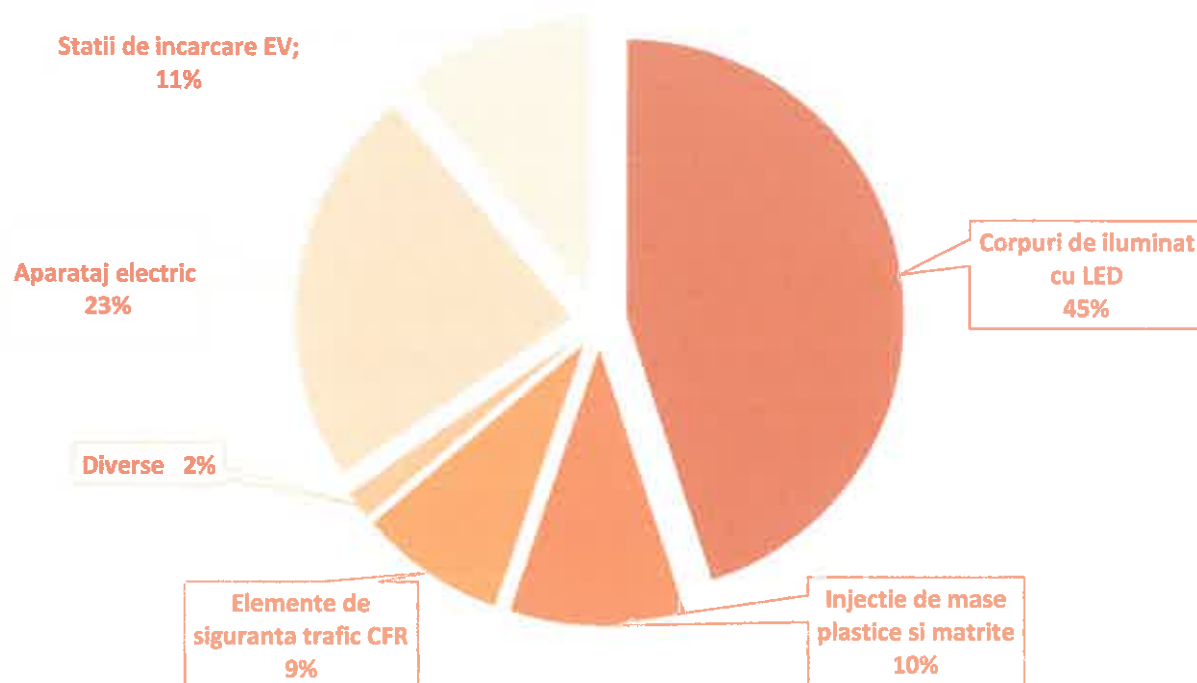
4.1. STRUCTURA CIFREI DE AFACERI (CA) :



4.2. PRODUCTIA DE BUNURI :

Societatea beneficiaza de o diversitate de tehnologii si echipamente ce permite obtinerea unui nomenclator diversificat de produse. Ponderea principalelor grupe de produse in cifra de afaceri aferenta productiei de bunuri (excluzand serviciile), este prezentata mai jos:

STRUCTURA PRODUCTIEI DE BUNURI IN ANUL 2023



4.2.1. PRODUSE SI SERVICII PENTRU CRESTEREA EFICIENTEI ENERGETICE

4.2.1.1 Corpuri, sisteme si solutii de iluminat cu LED

De peste 12 ani societatea noastra a investit resurse importante in cercetarea si producerea de sisteme de iluminat cu LED si statii de incarcare autovehicule electrice.

Avantajul competitiv al echipamentelor de iluminat cu LED este datorat eficientei ridicate (peste 160 lm/w), duratei de functionare indelungate (minim 100.000 ore) precum si indicelui ridicat de redare a culorilor (minim 85 %). În plus, corpurile de iluminat cu LED ofera o lumina de calitate, sunt ecologice si permit integrarea în sisteme de telemanagement/ smart city.

In prezent, sunt in derulare proiecte finantate prin programe europene si nationale POR si AFM, in care Societatea a dezvoltat solutii complete prin intermediul a 3 platforme de tip Smart City si Telemanagement, cu scopul gestionarii automatizarii aparatelor de iluminat prin reducerea intensitatii luminoase in functie de timp sau la comanda unor senzori. De asemenea, in vederea imbunatatirii eficientei energetice si a scaderii amprentei de carbon CO₂, sistemele de iluminat gandite si implementate de Societate integreaza cu succes utilizarea de panouri fotovoltaice. Cele 3 platforme principale de tip Smart City si Telemanagement dezvoltate de Societate sunt urmatoarele:

1. Smart Server IoT: ILIC – Intelligent Luminaire Informations Center, utilizat in proiectele de iluminat public stradal: Drumul Expres Craiova Pitesti lot 1 si 2 (oras Slatina si oras Bals), orasul Cahul (Republica Moldova), Orasul Tasnad judetul Satu Mare. In prezent implementam in continuare acest sistem de telegestiune in numeroase proiecte printre care mentionam: Drumul Expres Craiova Pitesti lot 3, Orasul Draganesti Olt.

2. Telemanagement radio in tehnologia mesh 6LoWPAN - Neptun CMS, utilizat in proiectele de iluminat public stradal: Orasul Panciu, judetul Vrancea, Comuna Baneasa, judetul Constanta.

3. 4G/GPRS/ NB-IoT Smart City: utilizat in proiectele de iluminat public stradal din Orasul Buftea, judetul Ilfov, Comuna Ciurea, judetul Iasi, Comuna Valea Seaca, judetul Iasi.

Desi au cea mai mare pondere in productia de bunuri, cifra de afaceri a scazut cu approx. 15%, in special din cauza politicilor de retur, a sistemului de plata in sistem credit-furnizor pe 3 sau 5 ani, externalizarea unor activitati (ex.montajul), conditii de plata defavorabile si acumularea de restante la plata din partea unor parteneri.

4.2.1.2. Statii de incarcare autovehiculele electrice

ELECTROMAGNETICA S.A. ofera solutii complete de livrare, instalare si punere in functiune si de management al statiilor cu propria platforma de operare ELMOTION, inclusiv dispecerat si interventie pentru depanare rapida in caz de necesitate.

RETEAUA ELMOTION IN ROMANIA : **237** statii din care **50** in Bucuresti.



In ultimii ani, piata autovehiculelor hibride si electrice a cunoscut o dezvoltare accelerata atat in Europa cat si in Romania. Conform analizei inmatricularilor de autovehicule de catre APIA (Asociatia Producatorilor si Importatorilor de Automobile), autoturismele "electrificate" au o crestere de 25,9%, realizand o cota de piata de 24,4%.

Avand in vedere cresterea ponderii autovehiculelor electrice dar si faptul ca infrastructura statiilor de incarcare cu energie electrica se dezvolta mult mai lent, ELECTROMAGNETICA S.A. a continuat dezvoltarea si productia de statii FAST CHARGE si ULTRA FAST CHARGE in curent continuu (DC 50kW, DC 100kW, DC 150kW). De asemenea, Societatea si-a marit reseaua de statii si a imbunatatit platforma de operare software pentru operare si management al statiilor, ELMOTION.

Referitor la puterea de incarcare a statiilor exista o cerinta crescuta pe zona de ultra-fast charge definita de statiile DC 150 kW si mai mari. In anul 2023, a fost realizata varianta de 150kW a statiei de incarcare in curent continuu, model care poate sa incarce de la 0 la 100% un autovehicul electric cu acumulator de 60kWh in mai putin de 30 minute. Noul model vine in completarea familiei existente de 50kW si 100kW, cu tensiuni de incarcare de pana la 1000V, asigurand astfel posibilitatea de incarcare pentru masinile de ultima generatie dar si pentru vehicule electrice grele. Provocarea principala intalnita la instalarea statiilor de peste 100 kW continua sa fie legata de existenta unui racord de energie electrica capabil sa sustina consumul de energie, aceste statii necesitand in apropiere un Post de Transformare de energie electrica.

Totodata, in 2023, a fost extinsa certificarea CE pentru statiile de incarcare, asigurand un grad de protectie superior (IP55 fata de IP54) si o temperatura de functionare intre -30 si + 55 °C.

Cifra de afaceri a acestui segment de activitate a inregistrat o scadere de 22% in 2023 comparativ cu 2022, in principal generata de eliminarea / minimizarea vanzarilor de tip „bill and hold” (vanzare de produse si livrarea acestora la date ulterioare, inclusiv in perioade de raportare ulterioare), reorganizarea activitatii de vanzari si implementarea unor cerinte minime privind abilitatea Societatii de a colecta creantele generate de vanzarea de statii.

4.2.2. ALTE PRODUSE DEZVOLTATE

4.2.2.1. Injectie de mase plastice si matrite

Electromagnetica beneficiază de o gamă variată de tehnologii, care permite companiei să producă subansamble din mase plastice injectate atât pentru piața internă, cât și pentru export. Societatea dispune în prezent de 25 de mașini de injectie, cea mai mare parte a produselor realizate fiind piese și componente pentru corpurile de iluminat cu LED, scule electrice, aparataj de protecție circuite electrice precum și piese injectate pentru piața auto.

Razboiul din Ucraina a determinat, în continuare, o scădere a vânzării în aceste zone (cazul unui mare producător de scule electrice) și implicit a comenzilor către Electromagnetica S.A. Un important partener, Draeximaier Romania, are mai multe produse în ciclul „end of life” și depinde la randul său de comenzile marilor producători auto.

Cea mai bună și constantă evoluție a avut-o segmentul de aparataj pentru tablourile de distribuție (spre exemplu diferite tipuri de siguranțe), la care producția a înregistrat în 2023 o creștere în volum de 13 %.

4.2.2.2. Elemente de siguranță a traficului feroviar

Vânzările de elemente de siguranță a traficului feroviar au rămas aproape constante comparativ cu anul trecut, comenzile pentru acest segment de producție fiind dependente în mare măsură de ritmul de modernizare a infrastructurii feroviare, având în vedere că CFR Infrastructura este beneficiarul final al acestor servicii.

Vânzările pentru acest segment s-au situat approx. 6.6 mil. lei principalii parteneri fiind IMSAT SA București, SIEMENS MOBILITY SRL, GTS ROMANIA SRL (fosta THALES SYSTEM ROMANIA SRL).

4.3. PRODUCTIE SI FURNIZARE DE ENERGIE ELECTRICA :

4.3.1. Productia de energie electrica din surse regenerabile

Productia de energie este un domeniu reglementat de ANRE, societatea detinand licenta de producator inca din 2007. Societatea detine 10 microhidrocentrale in bazinul raurilor Suceava si Brodina, care au fost modernizate si automatizate de-a lungul timpului, ajungandu-se la o putere instalata de 5,5 MW.

În anul 2023, producția de energie în microhidrocentralele proprii a fost de 11.669 MWh, în creștere cu aproximativ 19 % față de anul 2022, pe fondul unei hidraulicități bune.

O parte semnificativă, 62% din necesarul de certificate verzi pentru întreg portofoliul de clienți de furnizare a fost acoperit în anul 2023 de certificatele obținute de către propriile microhidrocentrale.



În cursul anului 2023, au fost făcute lucrări importante de mentenanță printre care decolmatarea unei mari zone de la intrarea pe canalul comun Bilca (MHC Bilca 1, MHC Bilca 2, MHC Bilca 3) :

De asemenea, a fost înlocuită conducta de aducțiune de la MHC Brodina de jos, conducta din PAFSIND cu diametrul de 1300 mm.

4.3.2. Activitatea de furnizare de energie electrica

În anul 2023 au fost continuate masurile de eficientizare a activitatii din anul 2022 si de adaptare la schimbarile legislative, prin functionarea integrata a activitatilor în domeniul producerii si furnizarii de energie electrica. Masurile de optimizare pot fi sintetizate dupa cum urmeaza :

- Renegocierea contractelor cu clientii;
- Monitorizarea permanenta a bonitatii atat pentru partenerii din piata PC-OTC (EFET) cat si a portofoliului de consumatori;
- Contractarea achizitiei energiei pentru consumatorii finali atunci cand au aparut oportunitati în piata.

Profitul net al activitatii de furnizare si productie de energie electrica a fost impactat semnificativ de aprobarea OUG nr. 27/2022 cu modificarile ulterioare, în urma careia Societatea a suportat costuri de approx. 25,9 milioane lei, aferente contributiei la Fondul de Tranzitie Energetica.

4.4. INCHIRIERE SPATII SI DEZVOLTARE IMOBILIARA

Societatea administreaza aproximativ 35.500 mp de spatii de inchiriat în Bucuresti si 3.500 mp în localitatea Varteju, judetul Ilfov. La sfarsitul anului 2023, pentru sediul din Calea Rahovei 266-268, gradul mediu de inchiriere era de 86%. Pentru spatiile din comuna Varteju (Magurele), gradul de inchiriere era de 95%.

Activitatea de inchiriere si furnizare utilitati a înregistrat o crestere fata de anul precedent, rezultat al cresterii cursului mediu euro/leu, care a evoluat favorabil fata de anul 2022, al modificarilor tarifelor pe metru patrat si al modificarilor în crestere de tarife la utilitati. Comparativ cu anul precedent, structura spatiilor de inchiriat pentru birouri a scãzut, ponderea spatiilor cu destinatie pentru prestari servicii a crescut iar cele pentru productie si depozitare au ramas relativ la fel.

Eforturile Electromagnetica S.A. sunt axate în continuare catre a oferi chiriilor servicii de calitate, cu diverse facilitati (sala de sport în incinta, cantina/grill, gradina engleza cu spatii verzi) la preturi competitive, în conditiile unei pietei imobiliare foarte concurentiale. În zona de Centru-Vest (din care facem parte) oferta de spatii disponibile a crescut de la an la an iar tendinta pentru spatiile de depozitare si de productie este de a se muta la periferia orasului, având în vedere si restrictiile de trafic.

5. EVALUAREA ACTIVITATII DE APROVIZIONARE :

Aprovizionarea cu materii prime si materiale s-a efectuat în conformitate cu procedura implementata în cadrul sistemului de management integrat si cu respectarea cerintelor impuse de standardele din domeniile în care compania activeaza.

Sursele de aprovizionare sunt atât de pe piata externa (tarile UE, China) cât si din tara, furnizorii sunt selectati si evaluati periodic în baza criteriilor de performanta tehnica, calitate, conditii comerciale. Pentru fiecare material exista furnizori/ producatori alternativi, astfel încat siguranta aprovizionarii sa nu depinda exclusiv de relatia cu un anumit furnizor.

Nu au existat sincope în procesul de aprovizionare care sa afecteze fluxul de productie, înca din prima parte a anului 2023 s-a remarcat o reducere a termenelor de livrare la furnizorii de masa plastica si la furnizorii de componente electrice electronice dar în special la drivere LED, atenuarea crizei chipurilor pe plan mondial având o contributie pozitiva.

Pentru productia de statii de incarcare autovehicule electrice, aprovizionarea s-a facut optimizat pe kit-uri de componente în loturi mai mari, fiind asigurata o productie constanta, reducând semnificativ termenul de onorare a comenzilor catre clienti.

În ceea ce priveste preturile de achizitie la materiale , în prima parte a anului s-a constatat o atenuare a pantei ascendente vorbind chiar de o stabilitate a preturilor începând cu trimestrul al doilea la majoritatea categoriilor de materiale (masa plastica, tabla zincata si din aluminiu, LED-uri, carcase din aluminiu turnat) stabilitate care s-a mentinut pe tot parcursul anului. Totusi, la serviciile de prelucrari contractate în tara (vopsitorie în camp electrostatic, forjare si acoperiri pentru componentele elementelor de siguranta feroviara, taiere cu laser a pieselor metalice), prudenta generata de continuarea razboiului în Ucraina, cresterea pretului

energiei și inflația au determinat furnizorii să mențină prețurile ridicate înregistrând chiar o ușoară creștere în a doua parte a anului.

6. EVALUAREA ACTIVITĂȚII DE VANZARE :

6.1. Evoluția vânzărilor pe piața internă și externă și perspectivele vânzărilor pe termen mediu și lung

Vanzarea corpurilor și sistemelor de iluminat cu LED fost făcută, în principal, de către societate prin divizia de profil din cadrul Direcției Comerciale. De asemenea a existat un birou specializat pentru participarea la licitațiile din SEAP (atât pentru corpurile de iluminat cu LED cât și pentru stațiile de încărcare autovehicule electrice). Odată cu aprobarea noii organigrame la data de 13.11.2023, s-a procedat și la o reorganizare a serviciilor de vânzare și participare la licitații.

În ceea ce privesc stațiile de încărcare, în cadrul platformei ELECTROMAGNETICA BUSINESS PARK au existat 27 stații de încărcare, pentru încărcare contra-cost atât către flote de autovehicule electrice de tip car sharing cât și de chiriași.

Vanzarea de stații de încărcare va constitui și în viitor un pilon important de creștere având în vedere necesarul în creștere al acestor echipamente în România.



Activitățile licențiate, de producție și de furnizare de energie electrică se desfășoară exclusiv pe piața internă prin Departamentul de Furnizare și Producție Energie care include și Uzina Hidroelectrică Radauți. Similar, producția de elemente pentru siguranța traficului feroviar are desfacere exclusivă pe piața internă.

Exportul este susținut în mod tradițional de aparatajul electric de joasă tensiune și de o parte din producția de injecție mase plastice. În perioada următoare, producția de mase plastice va fi orientată treptat către produse cu grad de complexitate ridicat, modificare care va conduce și la o creștere a profitabilității.

În ceea ce privește asigurarea desfacerii pe termen mediu și lung, precizăm că durata medie a contractelor de închiriere precum și cea a contractelor de furnizare de energie este de 1 an, în timp ce producția se execută în general pe baza comenzilor pe termen mediu și scurt.

6.2. Principalii competitori

Tehnologia de iluminat cu LED reprezintă în acest moment cea mai eficientă soluție de iluminat, câștigând mult în notorietate. Electromagnetica este principalul producător intern, intrând în competiție cu produsele de import. Produsele Electromagnetica cu cea mai bună prezență pe piață sunt cele pentru iluminatul spațiilor comerciale și industriale precum și cele pentru iluminatul public. Societatea are o gamă diversificată de produse LED cu care concurează pe mai multe segmente de preț. Principalii competitori ai societății sunt: Signify și Schreder (segmentul de preț ridicat); Elba, Amiras, Urbio, Electromax, (preț mediu); Arc Electronic, Spot Vision, Arelux, Ledvance (preț scăzut).

Pe piața serviciilor de furnizare a energiei electrice cu amănuntul concurența este foarte ridicată, în prezent activând pe această piață 89 de furnizori (inclusiv cei 5 furnizori de ultimă instanță) și 20 de producători care au și activitate de furnizare (date disponibile la sfârșitul de 2023).

Pe piața locală a sistemelor de siguranță a traficului feroviar, nu există competitori semnificativi dar comenzile depind de mersul programelor de modernizare a infrastructurii de cale ferată, cu mențiunea că societatea ia măsurile necesare pentru ca producția de profil să fie flexibilă și să poată face față caracterului fluctuant al comenzilor.

In ceea ce priveste reseaua de operare a statiilor de incarcare autovehicule electrice, ElMotion, concurenta a crescut exponential in ultimii ani. Principalii competitori sunt: Renovatio, EV-MAG, EV-CONNECT, Polyfazer, Nextcharge , respectiv statii de incarcare produse in afara tarii.

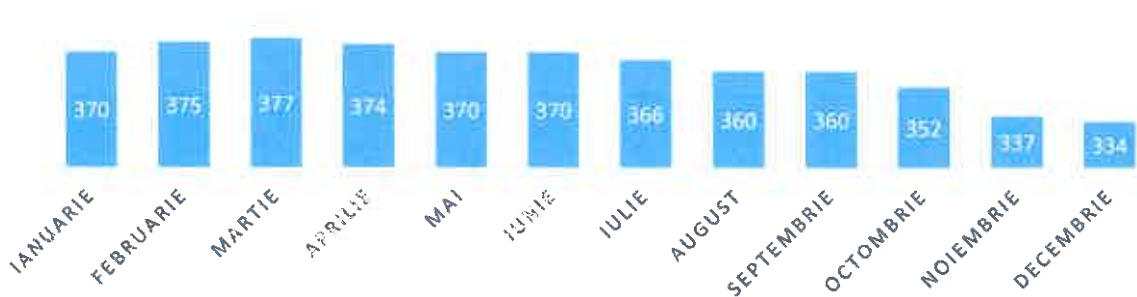
6.3. Dependente semnificative ale societatii fata de un client sau un grup de clienti

Produsele cu pondere mare in acest moment, precum corpurile de iluminat cu LED, aparatajul electric si injectia de mase plastice, abordeaza o gama diversa de beneficiari si nu sunt dependente de un anumit client sau grup de clienti. In aceeași situatie se afla si furnizarea de energie electrica. Elementele pentru siguranta traficului feroviar au ca beneficiar final CFR Infrastructura S.A. dar avand in vedere necesitatea continua de modernizare a retelei CFR din Romania , nu consideram ca exista riscuri semnificative.

7. EVALUAREA ASPECTELOR LEGATE DE ANGAJATII SOCIETATII :

Nivelul de pregatire ridicat al angajatilor a permis societatii sa intreprinda atat activitati productive cat si de cercetare dezvoltare. In anul 2023 numarul mediu de salariatii a fost de 350, în scădere cu aproximativ 4.9% fata de anul precedent.

EVOLUTIA NUMARULUI DE ANGAJATI IN ANUL 2023

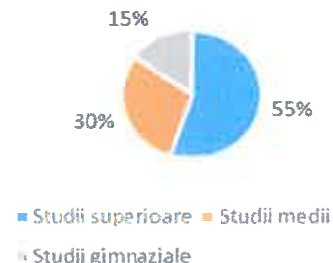


Evoluția descrescatoare a aparut atat din cauza procesului de reorganizare inceput in luna Septembrie cat si datorita unor cauze naturale (pensionare).

Nivelul ridicat de pregatire si calificare al salariatilor permite atat productia de noi repere cat si schimbarea locului de munca in cadrul societatii, in functie de nevoie.

Pe parcusul anului 2023 salariatii societatii au beneficiat de analize de sange, vaccinuri antigripale, teste depistare COVID, precum si de diverse ajutoare sociale, in principal acordate ca urmare a unor urgente medicale.

NIVELUL DE PREGATIRE AL ANGAJATILOR



Relatiile dintre management si angajati se desfasoara in conditii normale. Gradul de sindicalizare este de aproximativ 55 % si nu au fost inregistrate conflicte de munca intre patronat si sindicat.

8. EVALUAREA ASPECTELOR LEGATE DE IMPACTUL ASUPRA MEDIULUI și SANATĂȚII ȘI SECURITĂȚII ÎN MUNCA(SSM) :

a) Evaluarea conformării cu cerințele legale și cu alte cerințe la care Electromagnetica S.A. subscrie.

În urma evaluării conformării activității Electromagnetica S.A. cu cerințele legale și alte cerințe (autorizații, acorduri, avize) de mediu, securitate și sănătate în munca aplicabile, la care organizația subscrie, s-a constatat conformarea cu acestea.

În anul 2023 societatea a acționat pentru gestionarea deșeurilor periculoase în conformitate cu cerințele legale, prin predarea acestora la firmele autorizate, RIAN CONSULT SRL și ELECTRIC GREEN RECYCLING S.R.L.

În 2023, Societatea s-a conformat cu cerințele legale privind regimul deșeurilor, inclusiv cu prevederile Ordonanței de urgență a Guvernului nr. 92/2021 privind regimul deșeurilor aprobată în 2023 prin Legea nr. 17/2023.

Societatea a întreprins toate măsurile necesare pentru conformarea cu Legea nr. 90/2021 pentru modificarea și completarea unor acte normative, în vederea transpunerii unor acte juridice ale Uniunii Europene în domeniul protecției mediului și O.U.G. nr 92/2021 privind regimul deșeurilor, din punct de vedere al:

- Buletinelor de analiză pentru deșeurile periculoase;
- Deciziilor pentru responsabilul cu gestiunea deșeurilor;
- Planului de prevenire a generării deșeurilor;
- Bilantul deșeurilor.

S-a aplicat programul de conformare cu cerințele legale impuse de Legea nr. 90/2021 pentru modificarea și completarea unor acte normative, în vederea transpunerii unor acte juridice ale Uniunii Europene în domeniul protecției mediului și O.U.G. nr 92/2021 privind regimul deșeurilor și a fost desemnat prin decizie responsabilul cu gestiunea deșeurilor care a participat la instruirea externă corespunzătoare.

S-a procedat la reanalizarea substanțelor periculoase folosite și a deșeurilor periculoase generate în societate pentru care trebuie efectuată caracterizarea conform Legii nr. 90/2021 pentru modificarea și completarea unor acte normative, în vederea transpunerii unor acte juridice ale Uniunii Europene în domeniul protecției mediului și O.U.G. nr 92/2021 privind regimul deșeurilor.

Societatea a întreprins toate măsurile necesare pentru respectarea tuturor reglementărilor cu privire la securitatea și sănătate în munca, și de aplicare a legislației în vigoare.

De asemenea, Societatea a analizat riscurile specifice privind respectarea și protejarea mediului înconjurător și cerințele de mediu și s-a planificat urmărirea lor, monitorizarea emisiilor, utilizarea eficientă a utilajelor și a resurselor, gestionarea corectă a deșeurilor.

În domeniul Securității și Sănătății în Munca, s-au analizat riscurile de accidentare și îmbolnăvire profesională pe fiecare loc de muncă. La aceste categorii de riscuri s-a planificat urmărirea lor prin Planul de Prevenire și Protecție.

b) Comunicarea (comunicările) cu părțile externe interesate, inclusiv reclamațiile.

În perioada ianuarie – martie 2023 au fost transmise Agenției pentru Protecția Mediului-București, Raportările anuale referitoare la:

- *gestiunea deșeurilor generate în Electromagnetica SA în anul 2022;*
- *centralizatorul substanțelor și preparatelor chimice periculoase utilizate în societate în anul 2022;*
- *centralizatorul ambalajelor introduse pe piața de către societate în anul 2022;*
- *buletinele de analiză pentru factorul de mediu „apa uzată” în anul 2022;*
- *inventarul emisiilor și imisiilor de gaze în atmosferă în anul 2022;*

În luna martie 2023 Societatea a transmis la Inspectoratul Teritorial de Muncă listele actualizate ale substanțelor periculoase care au fost folosite în anul 2022.

In cursul anului 2023 au fost transmise catre autoritatile competente care monitorizeaza factorii de mediu din Electromagnetica SA, respectiv Administratia Nationala „Apele Romane” si Apa Nova Bucuresti S.A, rapoartele si buletinele de analiza pentru apele uzate rezultate in urma activitatii societatii.

Trimestrial s-a asigurat monitorizarea apei potabile prin efectuarea analizelor la Directia de Sanatate a Municipiului Bucuresti.

Pentru consultarea si implicarea salariatilor in luarea deciziilor privind masurile de securitate si sanatate în munca, la nivelul Societatii functioneaza Comitetul de Securitate si Sanatate în Munca al carui presedinte este Directorul General.

Comitetul este format din 7 membri (3 persoane din partea angajatorului, 3 reprezentanti ai salariatilor si medicul de medicina muncii) si functioneaza pe baza regulamentului propriu de functionare.

S-au elaborat si transmis catre autoritatile competente (Inspectoratul Teritorial de Munca) rapoartele si procesele verbale ale tuturor intrunirilor Comitetului de Securitate si Sanatate in Munca.

Mentionam ca nu s-au inregistrat reclamatii referitoare la aspectele de mediu in activitatile desfasurate in cadrul Electromagnetica S.A.

In anul 2023 a fost inregistrat un accident de munca, de traseu (un usor accident de motocicletă în drumul spre serviciu care nu a necesitat spitalizare). Nu au existat suspiciuni de boli profesionale.

c) Performanta de mediu, securitate și sănătate în munca a Electromagnetica S.A .

In vederea tinerii sub control a aspectelor de mediu, securitate și sănătate în munca ale societatii s-au intreprins urmatoarele:

c.1) Monitorizarea factorilor de mediu:

Apa

S-au efectuat lunar analize de ape uzate, pe baza contractului încheiat cu BIOSOL PSI S.R.L. - Ploiesti. Au fost prelevate probe de apa uzata din cele cinci racorduri de evacuare a apelor uzate la canalizarea oraseneasca. Valorile concentratiilor poluantilor analizati s-au situat puțin peste valorile limita admisibile prevazute in Normativul privind conditiile de evacuare a apelor uzate in retelele decanalizare ale localitatilor si direct în statiile de epurare, NTPA 002/ 2002, aprobat de HG nr. 188/2002 pentru aprobarea unor norme privind conditiile de descarcare in mediul acvatic a apelor anexa 2 (NTPA 002/ 2002).

S-au efectuat trimestrial dezinfectii ale surselor proprii de apa, respectiv ale celor trei foraje de medie adancime si a bazinului de inmagazinare a apei.

Dezinfectia s-a efectuat conform prevederilor procedurii POM – 03 “Dezinfectia surselor proprii de apa, a bazinelor de inmagazinare si verificarea potabilitatii apei”.

S-au efectuat trimestrial analize de potabilitate a apei din punct de vedere microbacteriologic si fizico-chimic de catre laboratorul Directiei de Sanatate Publica a Municipiului Bucuresti constatandu-se si consemnandu-se pe buletinele de incercari de catre medicul specialist, respectarea limitelor admise de lege.

Aer

S-au efectuat semestrial analize de aer emisii si imisii, pe baza contractului cu SC TEDNOVA SRL. Pentru emisii s-au prelevat probe de aer de la:

- Sursa S1 – Centrala termica;
- Sursa S5 – Sectia Scularie – Masinile de prelucrari mecanice si SDV;

In toate cazurile, concentratiile poluantilor analizati s-au situat sub valorile limita la emisie admise de Ordinul M.M.A.P. nr. 462/1993 si a Hotararea de Guvern nr. 699 din 2003 precum si sub

pragul de alerta conform Ordinului M.M.A.P. nr.756 din 1997 pentru aprobarea Reglementarii privind evaluarea poluarii mediului.

Probe de aer la imisii:

S-au efectuat prelevări de probe de aer la imisii în trei puncte – la limita incintei societății:

- I1 – limită incintă, în vecinătatea porții principale de acces în unitate
- I2 – limită incintă, în vecinătatea corpului nr. 5
- I3 – limită incintă, în vecinătatea corpului nr. 4 (formația mase plastice)

Concentrațiile poluanților analizați sunt situate sub valorile limita conform Ordinului M.M.A.P. 592 din 2002 și STAS 12574 din 1997 precum și sub pragurile de alerta conform Ordinului M.M.A.P nr. 756 din 1997 pentru aprobarea Reglementarii privind evaluarea poluarii mediului.

Deseuri

În vederea respectării prevederilor din Legea nr. 17/2023, privind regimul deșeurilor, și O.U.G nr. 92/2021 privind regimul deșeurilor, O.G. nr. 2/2021, HG nr. 1061/2008 privind transportul deșeurilor periculoase și nepericuloase pe teritoriul României, O.U.G nr. 5/2015 privind deșeurile de echipamente electrice și electronice, s-au întreprins următoarele:

- deșeurile rezultate din producție au fost predate ritmic în vederea evitării formării stocurilor, către agenți economici autorizați cu care societatea are contracte;
- au fost predate deșeurile periculoase și uleiul uzat pe baza contractului cu firma SC RIAN CONSULT SRL;
- s-a întocmit programul de conformare cu cerințele legale impuse de Legea nr. 90/2021 pentru modificarea și completarea unor acte normative, în vederea transpunerii unor acte juridice ale Uniunii Europene în domeniul protecției mediului
- a fost desemnat prin decizie responsabilul cu gestionarea deșeurilor, care este instruit conform legislației în vigoare;
- s-a procedat la reanalizarea și clasificarea deșeurilor periculoase generate în SC Electromagnetica SA, pentru care trebuie efectuată caracterizarea conform Legii 90/ 2021 pentru modificarea și completarea unor acte normative, în vederea transpunerii unor acte juridice ale Uniunii Europene în domeniul protecției mediului;
- s-a întocmit Planul de Prevenire a Generării Deșeurilor.

c.2) Monitorizarea riscurilor privind Securitatea și Sanatatea în Munca

Monitorizarea noxelor profesionale

Nu a fost necesară determinarea de noxe profesionale, locurile de muncă încadrându-se în condițiile impuse de lege pentru funcționare corespunzătoare.

Evaluarea riscurilor profesionale

Prin controale periodice și întocmirea de note constatatoare de mediu și securitate și sanatatea muncii, coordonatorul Compartimentului Management Mediu – Securitate și Sanatate în Munca a făcut verificări la locurile de muncă privind modul în care se respectă prevederile legale referitoare la păstrarea sănătății angajaților și asigurarea securității în munca, precum și modul de protejare a mediului.

Acordare de echipamente de protecție

Societatea acordă gratuit echipamentul de protecție stabilit și aprobat de CSSM, în funcție de totalitatea riscurilor la locul de muncă. Se întocmește și se păstrează, la nivelul locului de muncă, evidența cu echipamentele acordate sub semnătura salariaților îndreptați.

Analiza stării de sănătate a salariaților Electromagnetica SA pe anul 2023

Analiza stării de sănătate a salariaților s-a făcut cu respectarea și aplicarea normelor ce rezultă din Legea nr. 319/2006 a securității și sănătății în munca, actualizată, a Securității și Sănătății în Munca și din HG nr. 355/2007 privind supravegherea sănătății lucrătorilor, actualizată. În cadrul C.S.S.M. medicul de medicină muncii a prezentat aceste analize.

c.3) Autorizatii si avize

In luna decembrie 2023, a fost depusa la A.P.M .Bucuresti solicitare de viza anuala a autorizatiei de mediu cu nr. 72 din 04.03.2019, revizuita in data de 09.02.2021 – eliberata de Agentia pentru Protectia Mediului Bucuresti care are valabilitate pe perioada nedeterminata cu obligatia vizarii anuale. S-a aplicat viza pentru perioada 04.03.2024-04.03. 2025.

S-a obtinut Autorizatia de gospodarire a apelor nr. 627-B din 02.12.2019 – eliberata de Administratia Nationala „Apele Romane”, cu o valabilitate de 5 ani, pana la data de 31.12.2024.

In luna iunie 2023, a fost obtinuta o noua **Autorizatie Sanitara de Functionare de la Directia de Sanatate Publica a Municipiului Bucuresti, cu numarul 756/29.06.2023**. Aceasta se va viza anual, valabilitatea ei fiind pana la data de 28.06.2024.

S-a obtinut Acordul de preluare nr. 871/11.12.2023 pentru sediul central, eliberat de APA NOVA Bucuresti S.A., cu valabilitate pana la 05.07.2024. Acceptul de evacuare 268/27.04.2011 pentru sediul din Str.Veseliei, eliberat de APA NOVA Bucuresti S.A. are valabilitate pe termen nelimitat.

Autorizatiile de gospodarire a apelor pentru cele zece microhidrocentrale din judetul Suceava, eliberate de S.G.A. Suceava au fost reinnoite si au termene de valabilitate pana in iulie 2026, respectiv septembrie 2027.

Autorizatiile de mediu pentru cele zece microhidrocentrale din judetul Suceava au termen de valabilitate pe perioada nedeterminata cu vizarea anuala a acestora.

c.4) Inspectii si audituri externe

In perioada ianuarie 2023 – decembrie 2023 a avut loc o inspectie din partea ITM Suceava, in urma careia nu au fost constatate neconformitati.

9. EVALUAREA ACTIVITATII DE CERCETARE DEZVOLTARE

În anul 2023 activitatea de cercetare-proiectare și dezvoltare a fost concentrată pe două direcții principale: Aparate și sisteme de iluminat cu LED precum și Echipamente și Stații de încărcare pentru autovehicule electrice.

La această activitate a participat personalul din cadrul Departamentul de Cercetare Proiectare, Departamentul Proiectare Echipamente Electrice și Comunicații, Laboratorul Fotometrie si Compatibilitate Electromagnetica și Atelierul Proiectare Autoutilare. De remarcat faptul că majoritatea produselor Electromagnetica sunt de concepție proprie și conțin soluții inovatoare.

9.1. Aparate și sisteme de iluminat cu LED

9.1.1. Aparate de iluminat cu LED

In cadrul departamentului Cercetare-Proiectare au fost proiectate si completate gamele de produse din familia de aparate de iluminat ElmaRO (corp de iluminat cu LED-uri cu carcasa din plastic si cu radiator din material plastic-termoconductiv) destinate iluminatului stradal cu noi variante de echipare cu module de telegestiune (in gama de puteri 18W-125W). Prin aceste variante noi de echipare s-a extins si modernizat gama de produse din aceasta familie pentru iluminat stradal, cu caracteristici tehnico-functionale noi, astfel incat sa raspunda cat mai bine cerintelor din piata. Aceasta familie de echipamente de iluminat stradal permite Societatii sa reduca dependenta de importul din China, sa reduca timpul de aprovizionare, respectiv sa scurteze timpul de fabricatie. Integrarea mai multor repere de fabricatie in Electromagnetica S.A. (cum sunt reperele din masa plastica standard si termoconductiva – parti ale carcasei corpului de iluminat), determina cresterea valorii adaugate pe produs.

De asemenea, Societatea a continuat extinderea familiei de produse EVOCity cu alte variante noi. Aceste noi variante sunt echipate cu module de telegestiune (tehnologii de comunicatie 6LoWPAN, WiFi/ZigBee, LoRa) si senzori, fiind adaptate noilor cerinte de pe piata corpurilor de iluminat. Aceste variante noi, care corespund

cerintelor pietei actuale de echipare cu module de telegestiune, permit conectarea in platforme SmartCity si sunt similare prin caracteristici si functionare cu produsele competitorilor de top.

De asemenea, mentionam cercetarea si dezvoltarea unei metode de etansare si sigilare a zonelor de fixare a compartimentului optic pentru radiatorul injectat din material plastic termoconductiv, solutie tehnica ce imbunatateste si asigura fixarea prin nituire termica la produsele din familia ElmaRO. Pentru aplicarea materialului etansant, a fost dezvoltata o instalatie cu brat robotic care functioneaza in regim semiautomat si care realizeaza aceasta operatie de turnare nivelant mai precisa, mai sigura si fara interventia operatorului, crescand productivitatea si calitatea procesului de fabricatie.

De asemenea, Societatea continua implementarea in productia de serie a corpurilor de iluminat de interior a tablei prevopsite (pentru familiile de produse: Sigma, Eris, Aries, Gemma, Atria, Argo), cu scopul diminuarii si a eliminarii, dupa caz, a colaborarilor pentru vopsirea in camp electrostatic. Tabla prevopsita este produsa industrial pe linie de productie automata, cu depunere uniforma si controlata de vopsea, oferind o calitate mai buna a suprafetei vopsite si eliminand transportul pieselor la vopsire (in colaborare) reducand ciclul de fabricatie si implicit termenele de livrare.

In cadrul Laboratorului de fotometrie a fost finalizat cu rezultate foarte bune un studiu privind măsurarea degradării luminoase si evaluarea duratei de viata si a performantelor corpurilor de iluminat cu LED ElmaRO, in conformitate cu standardele SR EN 62722 si LM-84/TM-82.

De menționat că în anul 2023 au fost introduse în fabricație 13 tipuri de corpuri de iluminat noi în fabricatia curenta și 5 tipuri de stații de încărcare noi pentru automobile electrice. Astfel, în baza de date sunt operationale 197 tipuri de corpuri de iluminat cu LED, organizate în 20 de familii de produse și 12 tipuri de stații de încărcare.

9.1.2. Sisteme de iluminat

In anul 2023 au fost realizate proiecte de management de iluminat stradal prin folosirea tehnologiilor de comunicatii radio 6LoWPAN, LoRa mesh si a comunicatiilor LON-IoT prin circuitele de alimentare. A fost construit un complet mobil pentru actiuni radio in retelele LoRa mesh, iar in proiectele de iluminat stradal au fost integrate, dupa caz, camere video de monitorizare a traficului auto, senzori PIR/D4i pentru trecerile de pietoni, senzori de parcare si elemente de inteligenta artificiala. De asemenea, a fost integrat in reseaua radio 6LoWPAN senzorul de vizibilitate-ceata iar integrarile software in platforma de interactiune cu senzorii si de publicare date, a elementelor de inteligenta artificiala, a senzorului de vizibilitate precum si automatizarea IoT a punctelor de aprindere sunt in dezvoltare.

Pentru anul 2024 ne propunem sa continuam implementarea solutiilor IoT pentru Smart City inclusiv dezvoltarea de interactiuni ale elementelor de Inteligenta Artificiala cu platformele software Neptune CMS (Paradox Engineering), iCIS CMS si SSIoT CMS (LVX Global) si SCSL CMS (Fonda Tech) prin tehnologii API. Urmarim sa completam solutiile noastre cu elemente de Inteligenta Artificiala actuale (detectie pietoni in zone interzise, detectie vehicule stationate pe carosabil, detectie vehicule care se deplaseaza pe directii interzise, monitorizare aglomerari de persoane, detectare comportament anormal in fata unei statii de incarcare vehicule electrice) si ne propunem sa ne orientam eforturile de dezvoltare si catre solutii de Aerial robotix.

9.2. Echipamente de alimentare a vehiculelor electrice

In anul 2023 s-au realizat noi modele de stații de curent alternativ folosind procesoare de incarcare din seria noua dezvoltata de Electromagnetica. Astfel a fost proiectat si realizat in cadrul Departamentului Cercetare Proiectare un procesor de incarcare in curent alternativ, care a eliminat necesitatea achizitionarii de procesoare pentru statiile de incarcare in curent alternativ, fabricatia acestuia in cadrul Electromagnetica S.A. permitand cresterea valorii adaugate si o mai mare flexibilitate in ceea ce priveste cerintele din piata. Procesorul de incarcare in curent alternativ este folosit in statia de incarcare dubla 2x22KW cu OCPP si statia tip Wallbox de 22kW. Statia dubla de curent alternativ de 2x22kW a fost certificata si a intrat in productia de serie.

Din punct de vedere al statiilor de incarcare in curent continuu, in anul 2023 a fost realizata varianta de 150kW a statiei de incarcare in curent continuu. Ca si performata, acest nou model poate sa incarce de la 0 la 100% un autovehicul electric cu acumulator de 60kWh in mai putin de 30 minute.

O alta realizare importanta este obtinerea certificarii OCPP 1.6 pentru statiile de incarcare in curent continuu in urma testarii efectuate de DNV GL (Olanda), care confirma faptul ca statiile de incarcare produse de ELECTROMAGNETICA S.A. respecta toate scenariile de incarcare si pot fi folosite impreuna cu alte platforme software care respecta acest standard.

Pentru platforma ELMotion, anul 2023 a fost extrem de incarcat, fiind pregatit un update major de aplicatie. Aceasta va face trecerea catre wallet, o interfata grafica noua dar si noi optiuni de interconectare. Noua versiune va permite detinatorilor de statii din ELMotion sa beneficieze de o integrare de tip web api prin care sa poata transmite comenzi si verifica stari.

In anul 2024 se vor realiza statii de curent alternativ simple de 22kW cu si fara OCPP, precum si alte modele de statii de incarcare solicitate de piata, bazate pe procesorul proiectat in cadrul Departamentului Cercetare Proiectare. Va continua in cadrul Departamentului Cercetare Proiectare dezvoltarea procesorului pentru statii de incarcare in curent continuu (CCS și CHAdeMO) si se va analiza realizarea unei statii de incarcare rapide in curent continuu bazata pe un procesor dezvoltat in cadrul Electromagnetica S.A. .

9.3. Elemente de siguranta feroviara ("Relee CFR")

In anul 2023 au fost omologate 6 familii de relee CFR (relee tip PIC, tip neutral si tip fisa) in conformitate cu cerintele tehnice din domeniul feroviar. Aceasta omologare se repeta la un interval de 5 ani. A fost revizuita si actualizata documentatia, actualizate standardele internationale si specificatiile tehnice, in vederea avizarii de organismul de certificare. Releele au fost supuse unui set de teste complexe, in vederea determinarii capabilitatii tehnice atat a produselor cat si a proceselor de fabricatie.

In anul 2024 vor continua omologarile la produsele a caror certificate vor expira.

10. SISTEMUL CALITATII. CERTIFICARI & ATESTATE

10.1. Politica în domeniul calitatii

Ca si in anii anteriori, in anul 2023 Electromagnetica si-a propus sa asigure o **conformare totala** la cerintele si asteptarile explicite ale clientilor precum si la reglementarile si prevederile legale.

Consecvent cu principiile politicii enuntate, s-au asigurat resursele necesare pentru :

- proiectarea, dezvoltarea, executia, comercializarea si sustinerea dupa vanzare a produselor si serviciilor oferite care sa satisfaca integral cerintele si asteptarile clientilor nostri privind calitatea, cerintele legale si de reglementare, precum si asteptarile rezonabile ale partilor interesate, utilizand tehnologii cuate si sigure care sa duca la imbunatatirea performantelor de mediu sanatare si securitate ocupationala;
- fixarea obiectivelor anuale masurabile si a indicatorilor de performanta adecvati mentinerii echilibrului si dezvoltarii societale;
- mentinerea certificatilor Sistemului Integrat de Management conform standardelor de referinta;
- imbunatatirea continua a eficacitatii Sistemului Integrat de Management pentru indeplinirea politicii si realizarea obiectivelor propuse;
- monitorizarea, masurarea si imbunatatirea continua a nivelului de satisfactie a clientilor;
- monitorizarea, masurarea si asigurarea eficientei economice in toate actiunile intreprinse in 2023.

In plus, in vederea pregatirii viitorului raport de sustenabilitate a fost deschis pe site-ul www.electromagnetica.ro un chestionar care sa colecteze date relevante de la toate partile interesate.

10.2. Certificari pentru sisteme de management si laboratoare

In anul 2023 s-au mentinut toate certificarile de sistem obtinute anterior.

a) Mentinerea certificarii Sistemului integrat de management general: **EN ISO 9001:2015** -" Sisteme de management al calitatii. Cerinte."; **EN ISO 14001: 2015** -„Sisteme de management de mediu - Cerinte cu ghid de utilizare” si **ISO 45001:2018** “Sisteme de management al sanatatii in munca. Cerinte si indrumari pt utilizare”;

b) Mentinerea certificarii Sistemului de Management al Calitatii pentru produsele din domeniul auto bazate pe injectia de mase plastice: **IATF 16949:2016** - „Quality management systems requirements for automotive production and relevant service parts organizations”

c) Supravegherea 1 a Laboratorului Fotometric si Compatibilitate Electromagnetica conform standard specific **ISO 17025 : 2018** .

10.3. Obiective si indicatori

Pentru desfasurarea în mod organizat a activitatii au fost definite obiective specifice pentru fiecare din politicile stabilite de conducerea executiva. În contextul respectarii cerintelor standardelor conform cărora Sistemul de Management Integrat a fost certificat s-au stabilit indicatori cheie de performanta masurabili, in functie de care se face urmarirea si evaluarea rezultatelor obtinute.

Conform monitorizarilor si raportarilor facute in anul 2023 toate obiectivele specifice au fost atinse si toti indicatorii cheie au fost respectati.

10.4. Certificari de produse

Fabricatia societatii respecta cerintele impuse de urmatoarele directive :

- Directiva 2011/65/ UE privind restrictii de utilizare a anumitor subsante periculoase in echipamente electrice si electronice;
- Directiva 2012/19/UE privind deseurile de echipamente electrice si electronice
- Directiva 2014/35/UE -privind armonizarea legislatiei statelor membre referitoare la punerea la dispozitie pe piata a echipamentelor electrice destinate utilizarii in cadrul unor anumite limite de tensiune;
- Directiva 2014/30/UE - privind armonizarea legislatiilor statelor membre cu privire la compatibilitatea magnetica;
- Directiva 2009/125/UE de instituire a unui cadru pentru stabilirea cerintelor în materie de proiectare ecologica aplicabila produselor cu impact energetic

In anul 2023 s-au mentinut certificarile existente ale produselor din portofoliul de fabricatie actualizat.

10.5. Audituri

Tot In anul 2023 în cadrul societatii au fost efectuate 20 audituri externe de catre diverse institutii, respectiv 3 audituri de sistem si 17 audituri de fabricatie produs pentru produsele certificate. Audituri externe de sistem:

- *audit de supraveghere a Sistemului integrat de Management, condus de AEROQ*
- *audit de supraveghere a Sistemului de Management al Calitatii pe produse automotiv, condus de INTERTEK;*
- *audit de reacreditare a Laboratorului Fotometric si Compatibilitate Electromagnetica, ISO 17025, condus de RENAR.*

Audituri externe de produs:

- *un audit de client (ABB);*

-11 audituri de supraveghere fabricatie produse **ABB**, conduse de diferite organisme de certificare pentru diverse tari (**UL, CQC, CSA, IMQ, LCIE**);

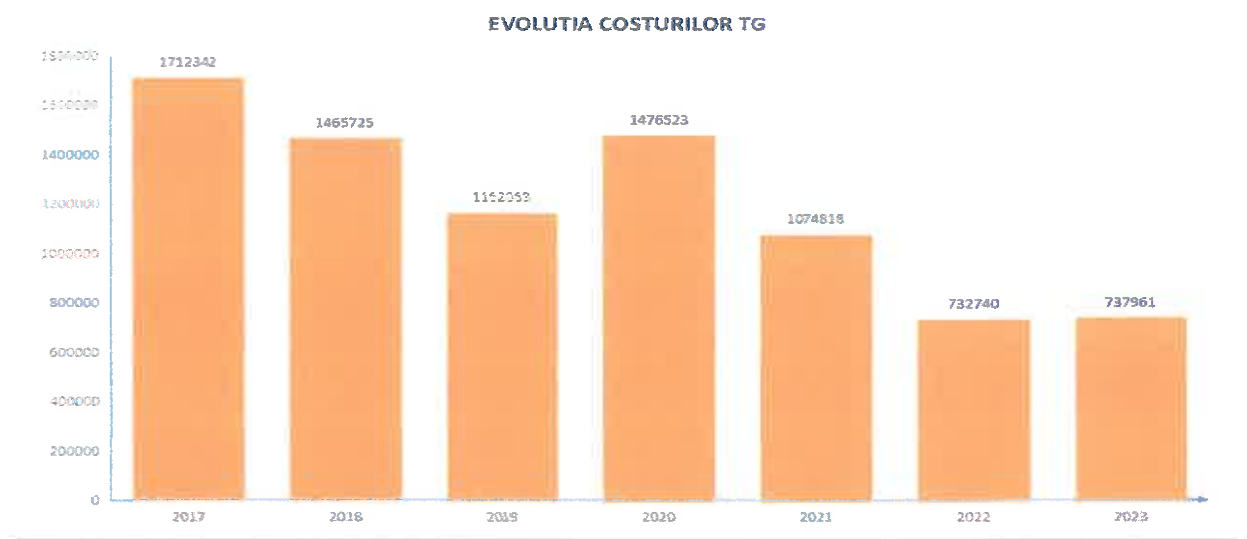
- audit de supraveghere fabricatie corpuri de iluminat **EvoCity licenta ENEC**, condus de **TUV RHEILAND**;
- audit de supraveghere fabricatie corpuri de iluminat **EvoCity licenta ENEC+** condus de **TUV RHEILAND**;
- audit de supraveghere fabricatie corpuri de iluminat **EvoCity**, condus de **OICPE**;
- audit de supraveghere fabricatie corpuri de iluminat **ELMARo**, condus de **OICPE**.
- audit de supraveghere fabricatie corpuri de iluminat **SELENA**, condus de **OICPE**.

Toate auditurile externe s-au incheiat fara neconformitati majore.

Activitatea de auditare interna s-a desfasurat conform Programului de audit pe anul 2023.

10.6. Costul produselor deteriorate in garantie

In **2023** costul generat de garantii ("TG") s-a plafonat, avand o valoare similara cu cea din anul 2022.



O mare parte din valoarea costurilor asumate in anul 2023 (> 95%), este generata de corpurile de iluminat, mai ales de activitatile de lucru in teren aferente (demontare si montare pe stalpi).

Prognoza pentru anul 2024 este de scadere a costurilor de TG, cu o scadere a ponderii corpurilor de iluminat si o crestere a ponderii costurilor cu statile de incarcare.

Pentru anul **2024** sunt planificate:

- mentinerea acreditarii Laboratorului Fotometric si Compatibilitate Electromagnetica;
- renuntarea la certificarea Sistemului de Management al Calitatii pentru produsele din industria auto bazate pe injectia de mase plastice dupa standardul **IATF 16949:2016** daca volumele de productie pentru acest tip de produse nu cresc semnificativ in prima jumatate a anului;
- mentinerea certificarii Sistemului integrat de management general dupa standardele **EN ISO 9001:2015** - "Sisteme de management al calitatii. Cerinte."; **EN ISO 14001: 2015** - „Sisteme de management de mediu - Cerinte cu ghid de utilizare” si **SR ISO 45001:2018** -"Sisteme de management al sanatatii in munca. Cerinte si indrumari pt utilizare”;
- mentinerea a certificarilor de produs necesare pentru produsele din portofoliul de vanzari si renuntarea la cele pentru care se pot face echivalari sau nu se pot justifica din punct de vedere al volumelor de productie;
- urmarirea eficacitatii si eficientei sistemului de management integrat prin costuri.

11. DIRECTIA JURIDICA – Conformare. Prevenire. Recuperare creante.

In anul 2023, ca si in anii anteriori, Directia Juridica a oferit asistenta conducerii Societatii prin analize de specialitate atunci cand exista suspiciunea unor disfunctionalitati/greutati la plata sau in cazul firmelor cu care compania are litigii, prin asistenta juridica la semnarea unor contracte si prin emiterea de notificari sau somatii. De asemenea, directia acorda asistenta specifica in obtinerea / prelungirea unor acte/avize si mentinerea licentelor si certificarilor necesare desfasurarii activitatii Societatii.

Directia juridica a efectuat demersuri pentru recuperarea creantelor atat prin procedura simplificata a Ordonantei de plata cat si prin actiuni in pretentii pe dreptul comun sau prin inscrierea la masa credala in cazul firmelor in insolventa, existand numeroase deplasari la instantele din toata tara pentru sustinerea de dosare la termene.

La data de 31.12.2023, Directia Juridica avea initiate si in derulare 16 dosare de insolventa, 57 de dosare de executare silita, 37 de dosare actiune in pretentii, 9 de dosare pentru desfiintare contracte si radiere mentiune sediul social/punct de lucru din Registrul Comertului, 5 litigii legate de proprietate (terenuri in afara sediului principal) si doua plangeri penale pentru distrugere la MHC-urile din nordul Moldovei. Electromagnetica a avut in 2023 un litigiu de munca si doua actiuni in pretentii, din care cea mai importanta in valoare de cca. 165.000 lei, a fost respinsa de catre instanta.

Fiind o societate pe actiuni , cotata la bursa, cu peste 6.000 actionari, Societatea are multiple obligatii atat de raportare periodica cat si de raportare continua (pe siteul propriu cat si pe site-urile bvb.ro si asfromania.ro), mentionate in Legea nr. 31 / 1990 republicata a societatilor precum si legislatia specifica (Legea nr. 24/2017 privind emitenții de instrumente financiare și operațiuni de piață, Regulamentul nr. 5 al A.S.F. privind emitenții de instrumente financiare și operațiuni de piață precum si Codul B.V.B), care sunt asigurate de Directia Juridica.

De asemenea Directia Juridica se ingrijeste de convocarea si desfasurarea Consiliilor de Administratie precum si a Adunarilor Generale ale Actionarilor, inclusiv redactarea proceselor verbale, deciziilor si a hotararilor precum si publicarea rapoartelor specifice pe bvb.ro, asfromania.ro si site-ul propriu.

Complementar informarilor privind legislatia specifica privind activitatea de resurse umane, angajatii Directiei Juridice au asigurat suportul in cazuri specifice cum ar fi Cercetarea Disciplinara , semnarea de Acte Aditionale la Contractul de Munca , intocmirea / modificarea de Fise de post, analiza de cereri si gasire solutii pentru acordarea de ajutoare catre salariatii cu probleme grave de sanatate precum si la negocierea, semnarea si inregistrarea anuala a Contractului Colectiv de Munca.

In momentul cand exista un control din partea unei institutii centrale (ANAF, Consiuliul Concurentei, ITM) sau locale (Primaria Sector 5, Politia Locala) un angajat al Directiei Juridice participa la toate fazele controlului asigurandu-se ca, in deplina legalitate, interesele societatii sunt aparate si nu exista riscul unor abuzuri.

12. OBIECTIVELE SI POLITICILE DE GESTIUNE A RISCULUI . FACTORI DE RISC.

Politicile de gestionare a riscului sunt definite astfel incat sa asigure identificarea, analiza, prevenirea si gestionarea riscurilor cu care se confrunta societatea, stabilind totodata limitele de expunere. Politica de gestionare a riscului asigura mijloace de control eficiente si un mediu propice, in care toti angajatii isi inteleg rolurile si obligatiile.

Riscul de piata (include riscul de pret si implica si riscul datorat schimbarilor in tehnologie)

Dintre pietele pe care actioneaza societatea, piata de energie este aceea cu cel mai ridicat risc de pret si schimbari legislative. Totusi, luand anumite masuri de reducere a riscurilor (achizitie de energie la preturi ferme si pe termen lung, analiza bonitate parteneri contractuali, furnizarea de energie electrica la statiile de

incarcatele vehicule electrice) productia si furnizarea de energie electrica au fost (atat individual cat si impreuna) segmente de activitate profitabile. Electromagnetica S.A. actioneaza de multi ani pe aceasta piata (peste 20) si are deja o buna reputatie fiind considerata un partener de incredere.

Cu privire la sistemele de iluminat cu LED, produsele au fost proiectate astfel incat sa poata fi utilizate in diferite conditii si cerinte pe partea de control al luminii utilizand diverse sisteme de telegestiune care pot fi aplicate pe corpurile produse de Societate. Produsele ELMA accepta solutii diverse de sisteme telegestiune care tin pasul cu tehnologiile actuale si nu sunt limitate la un singur producator. In ceea ce priveste statile de incarcare, cererea este una constanta si in crestere, si este afectata de noile dezvoltari in tehnologie si potentiale modificari legislative.

Riscul valutar

Societatea este expusa (limitat) riscului valutar din cauza faptului ca aprovizionarea cu materiale se face in mare parte din import. Pentru a limita efectul schimburilor valutare s-a corelat calendarul platilor cu cel al incasarilor in valuta, societatea realizand, de regula, excedent de cash-flow. Modificarea preturilor la materii prime si materiale a impus reanalizarea continua a preturilor de cost. Pentru a mentine unele produse in stare de profitabilitate s-au renegociat o parte din preturi si s-au imbunatatit procesele tehnologice aferente.

Riscul de neplata

Riscul de credit consta in eventualitatea ca partile contractante sa-si incalce obligatiile contractuale conducand la pierderi financiare pentru societate. Atunci cand este posibil si practica pietei o permite societatea solicita garantii. Creantele comerciale provin de la o gama larga de clienti care activeaza in diverse domenii de activitate si in diferite zone geografice. Pentru contracararea acestui factor de risc, societatea a aplicat politici de verificare precontractuala a clientilor (gen rapoarte RISCO si COFACE). S-au contractat polite de asigurare a creantelor de pe piata externa.

Conducerea Societatii depune un efort contiuu pentru a recupera creantele comerciale si au facut demersuri constante (ex. somatii de plata), o parte din ele urmate de actiuni in instanta (ordonante de plata) si apoi, dupa caz, executare silita. In paralel, s-au luat si masuri interne, atat in ceea ce priveste politica comerciala cat si legat de reorganizarea Directiei Comerciale.

Riscul de lichiditate si cash-flow

Funcția de trezorerie a societatii presupune prognoze privind rezerva de lichiditati si mentinerea unui nivel adecvat al facilitatilor de credit, astfel incat sa poata gestiona prudent riscurile de lichiditate si de cash-flow. Societatea are deschise linii de credit si scrisori de garantie bancara, in limita a 60 % din totalul activelor imobilizate, mai putin creantele, astfel incat societatea sa poata onora obligatiile in cazul unor deficite de numerar pe termen scurt. Totodata, investitiile s-au limitat la sursele proprii de finantare stabilindu-se prioritati in functie de necesitatile curente ale Electromagnetica Business Park precum si de sectoarele de activitate cele mai profitabile si/sau cele in dezvoltare. Politica de gestionare a riscului de lichiditate si cash-flow trebuie sa se adapteze la noile practici comerciale, mai exigente. Acest risc se afla in stransa legatura cu riscurile prezentate anterior.

Riscul privind protectia si prelucrarea datelor

Riscul poate fi generat de situatii cum ar fi pierderea sau modificarea datelor in mod accidental , precum si accesul neautorizat la datele cu caracter personal. Indiferent de temeiul de prelucrare, Electromagnetica respecta obligatiile prevazute in Regulamentul general privind protectia datelor (RGPD) – Regulamentul (UE) 2016/679 inclusiv obligatia de informare a persoanei vizate, in momentul colectarii datelor.

Riscul de sanctiuni

Societatea gestioneaza aceste riscuri prin actiuni preventive. Aceasta presupune printre altele monitorizarea modificarilor legislative si informarea colegilor, participari la cursuri si seminarii (legislatia muncii, a concurentei, GDPR - protectia datelor cu carcter personal, managementul riscului si guvernanta corporatista, etc) si nu in ultimul rand , cursuri de conformare cu salariatii implicati. Reamintim ca in 2021 a fost elaborat, printre altele, un **Manual de conformare cu regulile de concurenta** care a fost aprobat in Consiliul de Administratie si insusit ulterior de toti angajatii din Vanzari, Achizitii si Departamentul Producere si Furnizare Energie.

Litigii. Riscul aferent litigiilor

Litigiile in care este implicata societatea **nu au** valori care sa afecteze stabilitatea financiara a societatii mai ales ca in marea majoritatea a cazurilor Electromagnetica este in pozitia de creditor. Cele doua dosare de pretentii impotriva Electromagnetica, aflate pe rolul instantelor, nu depasesc 0,4 % din cifra de afaceri. In toate dosarele, inclusiv cele in calitate de creditoare la societati in insolventa / faliment, s-au formulat pozitii procesuale, in cele mai multe cazuri fiind asigurata prezenta la fiecare termen procesual.

Riscuri acoperite prin polite de asigurare

Printre acestea se afla: riscul de calamitati naturale, riscul de avarii accidentale, riscul de intrerupere a activitatii, riscul de recuperare a creantelor diversilor debitori, riscul de accidentare a angajatilor expusi, protectia activelor prin asigurare, raspunderea fata de terti, raspunderea in calitate de producator, raspundere profesionala pentru unele profesii, raspunderea administratorilor. Activitatea de producere de energie electrica in centrale de mica putere (fara lacuri de acumulare) este supusa unor riscuri de distrugere provocate de inundatii. In aceste conditii, societatea a actionat in sensul incheierii de polite de asigurare impotriva dezastrelor care sa protejeze MHC-urile precum si cladirile de la sediul central.

13. ELEMENTE DE PERSPECTIVA

13.1. Prezentarea si analiza tendintelor, elementelor, evenimentelor sau factorilor de incertitudine ce ar putea afecta profitabilitatea si lichiditatea societatii comerciale comparativ cu aceeasi perioada a anului anterior.

Tendinte de piata

Tehnologia de iluminat cu LED este preferata in toate marile proiecte de modernizare a sistemelor de iluminat astfel incat potentialul de desfacere (inclusiv pentru produsele aflate in stoc) se pastreaza. Pentru cresterea competitivitatii este necesara cresterea calitatii produselor la un nivel care sa permita extinderea perioadei de garantie si scaderea costurilor cu inlocuirile. O alta tendinta de piata este cresterea veniturilor din activitati conexe productiei de corpuri de iluminat cu LED, de exemplu prin servicii de proiectare de instalatii si montaj.

Conform aprecierilor noastre, piata statiilor de incarcare autovehicule se va dezvolta in mod sustinut, tot mai multe firme si autoritati locale avand in proiect achitionarea de statii de incarcare autovehicule electrice, unele achizitii fiind stimulate si de programele de finantare mentionate anterior

În piata de energie, momentan, prețul are o tendință de scădere, sub valorile plafoanelor impuse pentru consumatorii industriali. Creșterea rapidă a capacităților de producere energie din surse regenerabile, pentru atingerea obiectivelor stabilite de UE, ar trebui să ajute la menținerea trendului de scădere a prețului energiei electrice. Deși prețul energiei este pe un trend de scădere, datorită situației tensionate la nivel regional și global (inclusiv conflictele în derulare) acesta poate avea variații imprevizibile.

13.2. Previziuni si proiecte pentru anul 2024

Vanzarea de sisteme de iluminat si statii de incarcare :

Pentru anul 2024, Societatea va prioritiza vanzarea produselor aflate in stoc, atat in ceea ce priveste partea de iluminat cat si legat de statiile de incarcare atat prin vanzare directa cat si prin participarea la licitatie. Ne asteptam ca licitatiile pe parte de statii electrice sa creasca.

Producerea si vanzarea / furnizarea de energie electrica

In anul 2024 principalele directii de actiune vor fi :

- Valorificarea cat mai buna la noile preturi din piata a energiei si a certificatelor verzi produse de cele 10 microhidrocentrale prin portofoliul de client
- Gasirea de noi clienti finali (chiar si dintre clientii mai vechi cu care am avut o buna colaborare), cu un profil bun de consum (gen consum liniar sau cu o incarcare semnificativa noaptea)
- Cresterea cantitatii de energie vandute la statiile de incarcare autoturisme electrice.

Administrare si valorificare active imobiliare

Electromagnetica S.A. estimeaza un **grad similar de incarcare al spatiilor** si in anul 2024 . Totusi, avand in vedere si anumite clauze introduse in contractul de inchiriere , menit sa reduca riscul de neplata si neeliberare spatiu, precum si cresterea ofertei de spatii de inchiriat, este posibil ca Societatea sa inregistreze o scadere de pana la 10 % a gradului de incarcare, compensata de o crestere a veniturilor medii per MP inchiriat.

Injectia de mase plastice

Se va mentine relativ constanta pentru cutii scule si aparataj electric. Conducerea va urmari compensarea scaderii volumului automotive prin castigarea de proiecte noi.

Elemente de siguranta CFR

Exista contracte in derulare cu livrare in T1 2024 precum si discutii avansate pentru incheierea de noi contracte pentru achizitia de produse. Consideram, pe baza datelor de pana acum, ca se va realiza cel putin 85 % din valoarea de anul trecut

Activitatea de aprovizionare

Electromagnetica isi propune sa acorde o atentie sporita planificarii activitatii de aprovizionare bazata pe previziunile pe termen mediu si lung primite de la departamentele de vanzari si export, mentinand strans relatia cu furnizorii astfel incat sa tina sub control costurile si sa asigure materialele la timp si in aceeasi termeni de performanta tehnica si calitativa.

13.3. Investitii preconizate in 2024

In anul 2024 investitiile se vor orienta in special in activitati de mentenanta si modernizare, majoritatea la microhidrocentralele din jud. Suceava dar si la sediul central (Electromagnetica Business Park) din Bucuresti inclusiv continuarea implementarii unui cresteri a capacitatii de putere a energiei electrice de 0,75 MW).

14. ACTIVELE CORPORALE ALE SOCIETATII :

Capacitatile de productie ale societatii sunt amplasate, in principal, la sediul central, pe Calea Rahovei 266-268, sector 5, Bucuresti, exceptand capacitatile de productie energie electrica din SRE, care sunt amplasate in bazinul raului Suceava, zona Radauti, pe o lungime de circa 70 km. Capacitatile de productie ale societatii se refera la tehnologii de productie a corpurilor de iluminat cu LED, statii de incarcare autovehicule electrice, injectie mase plastice, realizare de matrite, operatii tehnologice de asamblare, etc. Acestea se caracterizeaza prin complexitate, precizie, flexibilitate, automatizare, etc.

Spatiile de inchiriat sunt exclusiv in Bucuresti si jud. Ilfov, majoritatea la sediul central din Calea Rahovei 266-268, unde sunt inchiriat cca. 33.000 mp.

Societatea are in proprietate terenuri si constructii in Bucuresti, jud. Ilfov si jud. Dambovita. Pentru trei dintre terenurile din Bucuresti s-au efectuat studii de fezabilitate pentru dezvoltare imobiliara si ulterior

inchiriere. De asemenea, in vederea diversificarii protofolului de activitati si pentru o mai buna exploatare a terenurilor s-au efectuat studii de fezabilitate si pentru terenurile cu potential agricol.

Societatea nu are litigii legate de dreptul de proprietate asupra terenurilor sale.

15. PIATA VALORILOR MOBILIARE

15.1. Evolutie pret actiuni :

Electromagnetica este listata la categoria Premium a BVB, unde se tranzactioneaza cu urmatoarele caracteristici:

Simbol piata: **ELMA**

Actiuni ordinare, nominative, dematerializate

Numarul actiunilor emise: **676.038.704**

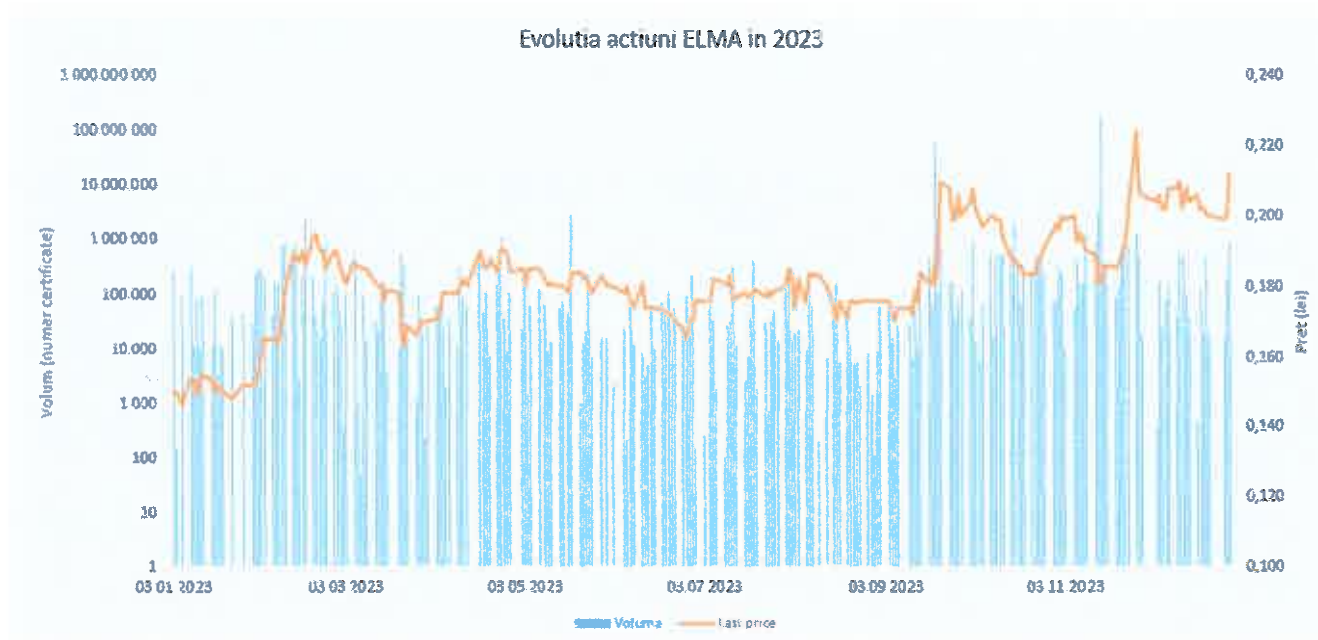
Valoarea nominala: **0,1000 lei**

Capital social: **67.603.870,40 lei**

Codul ISIN **ROELMAACNOR2**

Cod LEI: **254900MYW7D8IGEFRG38**

Actiunile ELMA sunt inclusele in indicele bursier **BET Plus**



In cursul anului 2023 s-au tranzactionat (pe toate pietele) 304.144.064 actiuni reprezentand 44,99 % din numarul total de actiuni, la un pret mediu de 0,1856 lei/actiune. Pretul de referinta a oscilat intre un minim de 0,1460 lei/actiune si un maxim de 0,2240 lei/actiune. Actiunile au fost pe un trend crescator inregistrand valori maxime in ultimii 5 ani. Un exemplu elecvent este si faptul ca maximum actiunilor din 2022 a reprezentat minimum actiunilor din 2023.

15.2. Dividende acordate :

Electromagnetica S.A. a avut intodeauna in vedere interesul actionarilor atat in ceea ce priveste politica de dezvoltare cat si in ceea ce priveste acordarea de dividende. Atunci cand rezultatele financiare au permis Electromagnetica S.A. a acordat dividende catre actionari. Astfel, in anul 2023 (pentru 2022,) s-a acordat un dividend unitar de 0,005 lei/actiune, in crestere cu 25 % fata de cel anterior. Referitor la anul pentru care se raporteaza, decizia va fi luata in cadrul A.G.A. din Aprilie 2024.

16. SITUATIA FINANCIAR CONTABILA INDIVIDUALA LA 31 DECEMBRIE 2023 (TOATE SUMELE SUNT EXPRIMATE IN LEI, DACA NU SE SPECIFICA ALTFEL)

16.1. Pozitia financiara

	31 decembrie 2023	31 decembrie 2022 retratat	31 decembrie 2021 retratat
ACTIVE			
Active imobilizate			
Imobilizari corporale	284.561.365	309.248.377	319.558.500
Investitii imobiliare	17.709.588	16.573.349	14.649.783
Imobilizari necorporale	566.310	787.901	141.598
Investitii in entitati afiliate	842.008	841.908	841.908
Alte active imobilizate pe termen lung	6.606.482	9.920.728	14.540.480
Active aferente drepturilor de utilizare	1.399.694	2.160.053	1.433.898
Total active imobilizate	311.685.446	339.532.316	351.166.167
Active circulante			
Stocuri	18.715.189	27.357.022	22.234.669
Creante comerciale	35.380.716	63.443.787	64.086.049
Numerar si echivalente de numerar	25.138.900	10.713.669	2.923.410
Alte active circulante	1.666.030	1.699.960	2.069.666
Creanta privind impozitul curent	1.703.829	1.055.191	1.112.250
Total active circulante	82.604.665	104.269.629	92.426.044
Total active	394.290.111	443.801.945	443.592.211
CAPITALURI PROPRII SI DATORII			
Capitaluri proprii			
Capital social	67.603.870	67.603.870	67.603.870
Rezerve si alte elemente de capitaluri proprii	215.108.527	196.462.928	216.140.275
Rezultat reportat	63.035.361	115.884.803	72.895.162
Total capitaluri proprii atribuibile actionarilor societatii	345.747.758	379.951.600	356.639.307
Datorii comerciale si alte datorii	867.718	700.176	975.819
Subventii pentru investitii	3.757.433	3.920.651	4.083.869
Datorii privind impozitul amanat	15.983.096	22.429.646	23.318.956
Datorii de leasing	724.064	1.299.749	794.234
Total datorii pe termen lung	21.332.310	28.350.222	29.172.878
Datorii curente			
Datorii comerciale si alte datorii	24.920.540	32.243.773	54.594.629
Subventii pentru investitii	163.219	163.219	163.219
Provizioane	1.405.436	2.199.338	2.341.163
Datorii de leasing	720.847	893.792	681.015
Total datorii curente	27.210.043	35.500.123	57.780.025
Total datorii	48.542.353	63.850.345	86.952.904

Total capitaluri proprii si datorii	394.290.111	443.801.945	443.592.211
-------------------------------------	-------------	-------------	-------------

16.2. Rezultatul de profit si pierdere individual se prezinta dupa cum urmeaza:

	Perioada de 12 luni încheiată la 31 decembrie 2023	Perioada de 12 luni încheiată la 31 decembrie 2022 (retratat)
Venituri	195.013.303	225.964.727
Venituri din investiții	1.070.840	638.614
Alte venituri si cheltuieli nete	(14.567.429)	4.471.866
Variația stocului de produse finite și producția în curs de execuție	7.841.706	17.222.428
Activitatea realizată de entitate și capitalizată	2.219.694	2.229.197
Materiile prime și consumabile utilizate	(102.147.473)	(123.780.118)
Cheltuieli cu angajații	(39.300.725)	(36.050.893)
Cheltuieli cu amortizarea și deprecierea	(33.639.220)	(15.043.289)
Alte cheltuieli	(52.616.839)	(49.657.259)
Cheltuieli financiare	(461.737)	(1.129.564)
Profit/Pierdere înainte de impozitare	(36.587.880)	24.865.711
Impozit pe profit	5.554.791	(1.553.418)
Profitul perioadei	(31.033.088)	23.312.293

16.3. Situatia fluxurilor de trezorerie

	31 decembrie 2023	31 decembrie 2022
Numerar net utilizat in activitatile de exploatare	22.797.746	29.743.975
Numerar net utilizat in activitatile de investitii	(4.194.877)	302.310
Numerar net utilizat in activitati de finantare	(4.177.638)	(22.256.026)
(Descresterea) neta de numerar si echivalente de numerar	14.425.232	7.790.259
Numerar si echivalente de numerar la inceputul perioadei	10.713.669	2.923.410
Numerar si echivalente de numerar la sfarsitul perioadei	25.138.900	10.713.669

17. EVENIMENTE IMPORTANTE APARUTE DUPA INCHIDEREA EXERCITIULUI FINANCIAR :

Nu exista evenimente importante care sa afecteze rezultatele din anul trecut sau desfasurarea activitatii Electromagnetica in anul 2024

18. DECLARAȚIA DE GUVERNANTA CORPORATIVA :

18.1. Codul de guvernanta corporativa relevant

Managementul societatii considera ca un nivel ridicat de transparenta, comunicare continua si in timp real a informatiilor importante impreuna cu protectia investitorilor reprezinta cheia sustinerii pe termen lung a strategiei de dezvoltare a companiei de către actionari si maximizarea valorii actiunilor.

Aplicarea stricta a cadrului legal incident (Legea nr. 31/1990 – legea societatilor, republicata; Legea nr. 24/2017 privind emitentii de instrumente financiare si operatiuni de piata; Regulamentul ASF nr. 5/2018 privind

emitentii de instrumente financiare si operatiuni de piata si Codul Bursei de Valori Bucuresti) ofera premisele de conformare cu cerintele de Guvernanta Corporativa consacrate la nivel international.

Consiliul de administratie a decis sa aplice voluntar Codul de Guvernanta Corporativa al BVB cu mentiunea ca, după specificul societății, unele prevederi vor fi respectate partial. Stadiul actual de conformare la CGC al B.V.B., motivele aplicării parțiale și măsurile adoptate pentru atingerea obiectivelor de guvernanta corporativa sunt prezentate în Anexa la Declarația de Guvernanta Corporativa publicata împreuna cu prezentul raport.

18.2. Adunările generale si drepturile actionarilor

Drepturile actionarilor si procedura de participare la adunările generale ale actionarilor sunt mentionate in convocatorul adunarilor generale si au fost sintetizate intr-un regulament, disponibili in sectiunea de Guvernanta Corporativa pe site-ul societatii la adresa <https://www.electromagnetica.ro/investitori-info/>

18.3. Sistemul de administrare

In prezent sistemul de administrare este unul unitar, Compania fiind condusa de un Consiliu de Administratie format din 5 membri.

18.4. Structuri de guvernanta corporativa

Principalele structuri de administrare, conducere si supraveghere ale companiei sunt Consiliul de Administratie, Directorii Executivi, Comitetul de Audit, Auditorul extern si Auditorul intern.

18.4.1 Consiliul de administratie (C.A.)

In anul 2023 s-a trecut de la un sistem cu 7 administratori la unul cu 5 administratori. Cronologic evolutia Consiliului de Administratie a fost urmatoarea :

A. C.A. compus din 7 membri :

Alegerea membrilor consiliului s-a facut prin vot cumulativ in cadrul AGOA din 19 septembrie 2019, candidatii fiind propusi de actionari.

Perioada : 01.01.2023 – 28.05.2023

Nume	Funcție	Durata mandat	Profesie	Detineri individuale de acțiuni ELMA	Funcții detinute în alte societati listate
Scheusan Eugen	Presedinte C.A.	18 oct 2019	Licentiat in	0.2428%	-
		18 oct 2023	inginerie,		
Stancu Traian	Membru C.A.	18 oct 2019	Licentiat in	0.0462%	-
		18 oct 2023	inginerie,		
Stancu Ioan Octavian	Membru C.A.	18 oct 2019	Tehnician,	0.0027%	-
		18 oct 2023	Licentiat in		
Macovei	Membru C.A.	18 oct 2019	Licentiat in	0 %	-
		18 oct 2023	inginerie,		
Busu Cristian	Membru C.A.	28 sept 2021	Licentiat in	0 %	-
		18 oct 2023	economie		
Zoescu Mihai	Membru C.A.	28 sept 2021	Licentiat in	0 %	Biofarm SA – Dir. Economic
		18 oct 2023	economie		
Gagea Cristina-Gabriela	Membru C.A.	15 august 2022	Licentiat in	0 %	Infinity Capital Investments – Membru CA
		28-29 apr 2023	economie		
					Casa de Bucovina Club de Munte SA - Membru CA

Perioada : 28.05.2023 – 03.07.2023

Nume	Funcție	Durata mandat	Profesie	Detineri individuale de acțiuni ELMA	Funcții detinute în alte societati listate
Scheusan Eugen	Presedinte C.A.	18 oct 2019	Licentiat in inginerie,	0.2428%	-
		18 oct 2023			
Stancu Traian	Membru C.A.	18 oct 2019	Licentiat in inginerie,	0.0462%	-
		18 oct 2023			
Stancu Ioan	Membru C.A.	18 oct 2019	Tehnician,	0.0027%	-
		18 oct 2023			
Mihail Stoica	Membru C.A.	02 mai 2023	Licentiat in inginerie,	0 %	-
		03 iul 2023			
Busu Cristian	Membru C.A.	28 sept 2021	Licentiat in economie	0 %	-
		18 oct 2023			
Zoescu Mihai	Membru C.A.	28 sept 2021	Licentiat in economie	0 %	Biofarm SA – Dir. Economic
		18 oct 2023			
Gagea Cristina-Gabriela	Membru C.A.	15 august 2022	Licentiat in economie	0 %	Infinity Capital Investments – Membru CA
		28-29 apr 2023			
					Casa de Bucovina Club de Munte SA - Membru CA

Perioada : 03.07.2023 – 18.10.2023

Nume	Funcție	Durata mandat	Profesie	Detineri individuale de acțiuni ELMA	Funcții detinute în alte societati listate
Scheusan Eugen	Presedinte C.A.	18 oct 2019	Licentiat in inginerie,	0.2428 %	-
		18 oct 2023			
Stancu Traian	Membru C.A.	18 oct 2019	Licentiat in inginerie,	0.0462 %	-
		18 oct 2023			
Stancu Ioan	Membru C.A.	18 oct 2019	Tehnician,	0.0027 %	-
		18 oct 2023			
Cioaca Sorin-Iulian	Membru C.A.	03 iul 2023	Licentiat in matematica si stiinte economice	0 %	Infinity Capital Investments – Presedinte C.A.
		18 oct 2023			
Busu Cristian	Membru C.A.	28 sept 2021	Doctor in Economie	0 %	-
		18 oct 2023			
Zoescu Mihai	Membru C.A.	28 sept 2021	Economist	0 %	Biofarm SA – Dir. Economic
		18 oct 2023			
Gagea Cristina-Gabriela	Membru C.A.	15 august 2022	Economist	0 %	Infinity Capital Investments – Membru C.A.
		28-29 apr 2023			
					Casa de Bucovina Club de Munte SA - Membru C.A.

Alegerea membrilor consiliului s-a facut prin vot cumulativ in cadrul AGOA din 03 iulie 2023, candidatii fiind numiti de actionari.

Perloada : 18.10.2023 – 31.12.2023

Nume	Funcție	Durata mandat	Profesie	Detineri individuale de acțiuni ELMA	Funcții detinute în alte societati listate
Daniela-Adi CUCU	Presedinte C.A.	18 oct 2023 18 oct 2027	Licentiat in stiinte juridice,	0 %	=
Cristina-Gabriela Gagea	Membru C.A.	18 oct 2013 18 oct 2027	Licentiat in stiinte economice , Licentiat in	0 %	Casa de Bucovina Club de Munte SA - Membru C.A.
Sorin-Iulian Cioaca	Membru C.A.	18 oct 2023 18 oct 2027	matematica si stiinte economice,	0 %	Infinity Capital Investments – Presedinte C.A.
Mihai Trifu	Membru C.A.	18 oct 2023 18 oct 2027	Licentiat in stiinte economice	0%	Infinity Capital Investments – Vicepresedinte C.A.
Scheusan Eugen	Membru C.A.	18 oct 2023 18 oct 2027	Licentiat in inginerie	0.2428 %	

Majoritatea membrilor Consiliului de Administratie sunt administratori neexecutivi astfel incat se asigura un echilibru al autoritatii. In 2023 Consiliul de Administratie s-a intalnit cel putin lunar, toti membrii fiind prezenti personal sau utilizand votul prin corespondenta. Nivelul indemnizatiilor membrilor CA se stabileste prin hotararea actionarilor in adunarea generala.

NOTA : Avand in vedere ca Electromagnetica S.A. este o societate listata la Bursa de Valori Bucuresti (BVB) si avem obligatii de raportare atat catre B.V.B. cat si catre A.S..F, modificarile din cadrul Consiliului de Administratie precum si modificarea Actului Constitutiv in acest sens au fost notificate catre B.V.B. si A.S.F. in acel moment.

18.4.2. Directorii

Conform prevederilor statutare si deciziei primului C.A. de la constituire, presedintele C.A. poate fi si Director General si reprezinta legal societatea. Consiliul de administratie deleaga o parte din puterile sale unuia sau mai multor directori in baza unor contracte de mandat, fixandu-le totodata sarcinile. Conducerea executiva pe durata anului 2023 a fost asigurata astfel :

A. Perioada : 01.01.2023 – 04.04.2023

Nume/ Prenume	Calitate	Detineri individuale de actiuni ELMA	Alte functii detinute in societati cotate
Scheusan Eugen	Director General	0.2428 %	-
Macovei Octavian	Director Tehnic	0%	-
Florea Cristina	Director Economic	0%	-
Stoica Mihail	Director Comercial	0%	-

B. Perioada : 04.04.2023 – 18.10.2023

Nume/ Prenume	Calitate	Detineri individuale de actiuni ELMA	Alte functii detinute in societati cotate
---------------	----------	--------------------------------------	---

Scheusan Eugen	Director General	0.2428 %	-
Macovei Octavian	Director Tehnic	0%	-
Florea Cristina	Director Economic	0%	-
Stoica Mihail	Director Comercial	0%	-
Cucu Daniela-Adi	Director Juridic	0%	-
Monica Stanila	Director Proprietati	0%	-

C. Perioada : 18.10.2023 – 01.11.2023

Nume/ Prenume	Calitate	Detineri individuale de actiuni ELMA	Alte functii detinute in societati cotate
Cucu Daniela-Adi	Director General	0 %	-
Florea Cristina	Director Economic	0 %	-

D. Perioada : 01.11.2023 – 13.11.2023

Nume/ Prenume	Calitate	Detineri individuale de actiuni ELMA	Alte functii detinute in societati cotate
Cucu Daniela-Adi	Director Juridic	0 %	-
Andrei Bobar	Director General - Adjunct	0 %	-
Florea Cristina	Director Economic	0 %	-

E. Perioada : 14.11.2023 – 19.11.2023

Nume/ Prenume	Calitate	Detineri individuale de actiuni ELMA	Alte functii detinute in societati cotate
Cucu Daniela-Adi	Director Juridic	0 %	-
Andrei Bobar	Director General - Adjunct	0 %	-

F. Perioada : 20.11.2023 – 18.12.2023

Nume/ Prenume	Calitate	Detineri individuale de actiuni ELMA	Alte functii detinute in societati cotate
Cucu Daniela-Adi	Director Juridic	0 %	-
Andrei Bobar	Director General - Adjunct	0 %	-
Cristian Radu	Director Financiar	0 %	-

G. Perioada : 19.12.2023 – 31.12.2023

Nume/ Prenume	Calitate	Detineri individuale de actiuni ELMA	Alte functii detinute in societati cotate
Cucu Daniela-Adi	Director General	0 %	-
Cristian Radu	Director Financiar	0 %	-

Remuneratiile directorilor sunt stabilite prin hotararea C.A. Remuneratia bruta anuala si alte avantaje, inclusiv cea aprobata de A.G.A. prin B.V.C. convenita conducerii nu poate depasi 5% din valoarea capitalului propriu, stabilit prin bilantul anual.

Pentru conformarea cu obligatiile legale introduse de Legea nr. 158/2020 prin care este modificata Legea nr. 24/2017 privind emitentii de instrumente financiare si operatiuni de piata, s-a elaborat Politica de remunerare a administratorilor, directorilor executivi si membrilor Comitetului de Audit, care a fost aprobata in AGA 2021. Acesta Politica de remunerare a fost completata in 26.04.2022 cu Precizarile publicate pe www.bvb.ro si www.electromagnetica.ro.

18.4.3. Auditorul extern independent

În urma AGOA din Aprilie 2023 s-a hotărât mandatarea Deloitte Audit SRL în vederea auditării situațiilor financiare aferente anilor 2023 și 2024. Societatea de audit este reprezentată de dl Razvan Ungureanu – Partener de audit.

Datele de identificare ale **Deloitte Audit SRL** sunt următoarele:

CIF RO 7756924 , Nr. înregistrare la Registrul Comerțului 40/6775/1995
Autorizație camera Auditorilor Financiarți din România nr 25/25.06.2001
Sediul societății – București, Sectorul 1, Calea Grivitei 82-98 , Clădirea „The Mark”
Tel 021/222.16.61, Fax 021/319.51.00

18.4.4. Controlul intern

Consiliul de Administrație colaborează strâns cu Comitetul de Audit, Auditorul Intern și controlul financiar în chestiuni legate de raportarea financiară, controlul intern și administrarea riscului. Experiența managerială și pregătirea profesională a membrilor consiliului de administrație le permite acestora să aprecieze eficacitatea sistemului de control intern.

Societatea dispune de un sistem de control intern/managerial, a cărui concepere și aplicare permit conducerii executive și consiliului de administrație să furnizeze o asigurare rezonabilă că fondurile societății alocate în scopul îndeplinirii obiectivelor generale și specifice au fost utilizate în condiții de legalitate, regularitate, eficiență și economicitate. Sistemul de control intern/managerial cuprinde atât mecanisme de autocontrol cât și control ulterior efectuat prin Biroul de Urmarire și Executie Bugetară și Auditorul Intern, respectiv Comitetul de Audit, iar aplicarea măsurilor vizând creșterea eficacității acestuia au la bază evaluarea riscurilor.

Controlul intern contabil și financiar al societății s-a aplicat în vederea asigurării unei gestiuni contabile și a unei urmariri din punct de vedere financiar a activității Societății. Activitatea de Controlul intern a vizat:

- asigurarea conformității cu legislația în vigoare;
- aplicarea deciziilor luate de conducerea societății;
- buna funcționare a activității interne a societății;
- fiabilitatea informațiilor financiare;
- utilizarea eficientă a resurselor;
- prevenirea și controlul riscurilor.

Activitatea de control s-a desfășurat alături de Auditorul Intern, luându-se în considerare recomandările și observațiile acestuia

18.4.5. Comitetul de Audit

În conformitate cu prevederile legii auditului nr. 162/2017 și regulamentului UE nr. 537/2014 privind auditul și cu recomandările BVB pentru societățile listate, Consiliul de Administrație a decis în 2018 constituirea unui Comitet de Audit.

Este o structură importantă în cadrul guvernantei corporative, asigurând în multe cazuri interfata cu auditorul financiar statutar și având un rol important în pregătirea rapoartelor anuale de audit și buna funcționare a societății.

Comitetul de audit stabilește responsabilitățile cu privire la : calitatea și integritatea situațiilor financiare ale companiei; respectarea de către companie a cerințelor legale și de reglementare; procesul de gestionare a riscurilor companiei la nivel global; efectuarea funcției interne de audit a companiei.

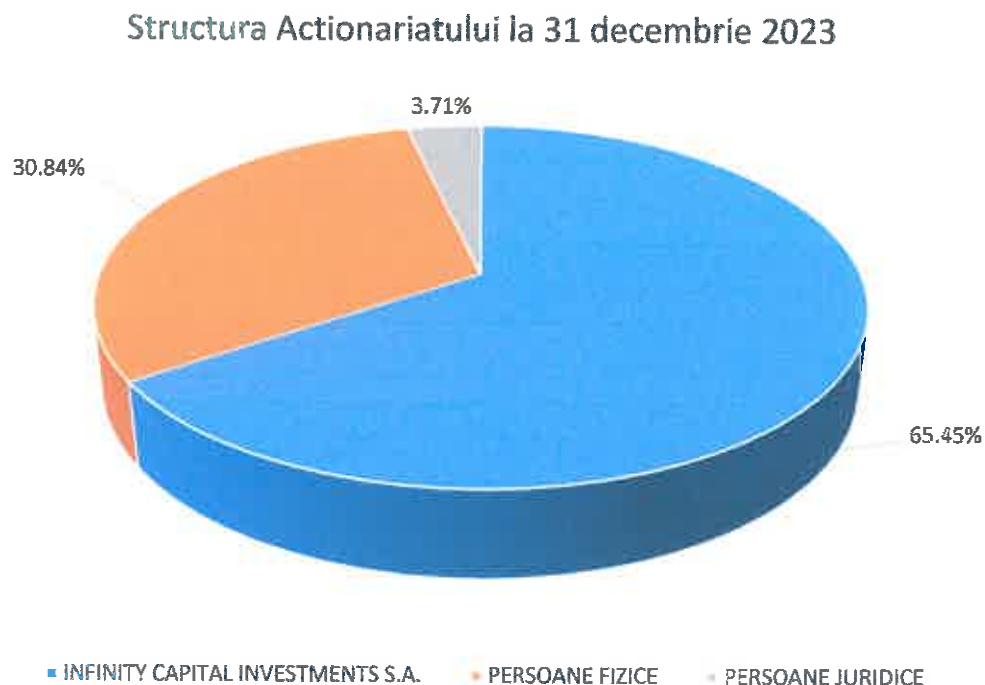
De asemenea, aproba programul de audit si coordoneaza activitatea auditorului intern care este un serviciu externalizat.

In cursul anului 2023 au fost realizate 4 misiuni de audit, astfel:

- auditarea activitatii de asigurare resurse financiare
- auditarea activitatii de contractare verificare modului de implementare la recomandarile facute de auditorul intern in misiunile desfasurate in perioada 01.01.2022-31.12.2022.
- auditarea activitatii de furnizare a energiei electrice
- auditul activitatii de inventariere

Comitetul de Audit al Electromagnetica este format din : dna. Cristina-Gabriela GAGEA, Presedinte; dl. Sorin-Iulian CIOACA, Membru ; dl. Mihai TRIFU, Membru

18.5. Structura capitalului si actionarii semnificativi :



18.6. Administrarea conflictelor de interese, tranzactiile cu partile implicate si regimul informatiilor confidentiale

Administratorii aflati intr-un potential conflict de interese informeaza consiliul si se abtin de la dezbateri privind aspectele in cauza si de la vot. Tranzactiile cu partile Implicate sunt incheiate in conditii nepreferentiale si sunt negociate de membri ai conducerii care nu au legatura cu partile implicate, fiind raportate catre ASF si BVB, daca este cazul. Auditorul extern va semnala si va analiza in mod corespunzator in raportul sau aceste tranzactii. Compania intocmeste si actualizeaza lista persoanelor care se prezuma a avea acces la informatii privilegiate. Anual, administratorii si directorii societatii si ai celorlalte parti afiliate dau declaratii pe propria raspundere referitoare la conflictele de interese si la nedesfasurarea unor activitati concurentiale.

18.7. Achizitia propriilor actiuni

Nu exista aprobat nici un program de rascumparare de actiuni sau de stabilizare a pretului si nu exista nici o schema de acordare de actiuni salariatilor sau conducerii.

18.8. Raportarea tranzactiilor administratorilor si a altor persoane implicate cu actiunile societatii

Societatea nu aplica reguli suplimentare, altele decat cele prevazute de normele legale, cu privire la tranzactiile cu actiunile societatii efectuate de catre administratori sau alte persoane implicate.

Pe parcursul anului 2023 conform Regulamentului UE nr. 596/2014 art 3 alin (25) si (26) , art 19 alin (1) si (8) si Regulamentului UE nr. 523/2016, au fost primite patru asemenea notificari din partea Infinity Capital Partners S.A. (doua notificari) dupa atingerea pragurilor de 33 % si ulterior de 50 % respectiv din partea partilor care au vandut la acel moment si au scazut sub 5 % (S.I.F. Muntenia si P.A.S. Electromagnetica).

Notificarile sunt disponibile pe www.electromagnetica.ro respectiv www.bvb.ro

18.9. Modificari ale actului constitutiv

Actul constitutiv a fost actualizat la :

- 27 aprilie 2023 prin modificarea art. 16, pct. 16.1, schimbarea componentei C.A., respectiv numirea doamnei Cristina- Gabriela GAGEA (fost administrator provizoriu) pana la sfarsitul mandatului
- 03 iulie 2023 prin modificarea art. 16, pct. 16.1, schimbarea componentei C.A., respectiv numirea domnului Sorin – Iulian CIOACA (fost administrator provizoriu) pana la sfarsitul mandatului.
- 18 octombrie 2023 prin modificarea art. 16, pct. 16.1, schimbarea numarului (scaderea de la 7 la 5 membrii) si a componentei C.A. conform hotararii A.G.A. din 03.07.2023,

18.10. Diseminarea informatiilor corporative

Compania stabileste si publica anual, pe site-ul BVB si pe site-ul propriu, un calendar de raportare financiara. Compania pregateste si disemineaza informatii periodice si continue relevante deciziei investitionale, informatii publicate atat pe site-ul propriu cat si pe site-ul BVB (simbol „ELMA”) . Personalul dedicat acestei activitati este permanent pregatit, instruit si format profesional asupra aspectelor ce privesc relatia unei companii cu actionarii sai si principiile de guvernanta corporativa.

In cursul anului 2023 diseminarea informatiilor s-a facut in limba romana si in limba engleza, pentru acele categorii de documente prevazute de cadrul legal aplicabil. S-au organizat intalniri cu investitori si analisti in 20.02.2023, 15.05.2023, 11.08.2023 si 13.11.2023.

Compania incurajeaza comunicarea cu actionarii prin intermediul sectiunii **Investitori** din pagina sa de web disponibila la <https://www.electromagnetica.ro/investitori-info/> iar pentru informatii suplimentare investitorii se pot adresa la tel 021.404.21.31, fax: 021.404.21.95 si email: juridic@electromagnetica.ro .

Anexat la prezentul Raport este Declarația de Guvernanta Corporativa

Presedinte CA/Director General
Daniela – Adi Cucu

Director Financiar
Cristian Radu



21 MAR 2024

ANEXA LA DECLARAȚIA DE GVERNANȚA CORPORATIVĂ

Prevederile CGC al BVB	Societatea respecta	Societatea nu respecta sau respecta partial	Motivul pentru neconformitate / măsurile adoptate / atingerea obiectivului
<p>A.1. Toate societățile trebuie să aibă un regulament intern al Consiliului care include termenii de referință/responsabilitățile Consiliului și funcțiile cheie de conducere ale societății, și care aplică, 37executi atele, Principiile Generale din Secțiunea A.</p>	<p>Respecta</p>		
<p>A.2. Prevederi pentru gestionarea conflictelor de interese trebuie incluse în regulamentul Consiliului. În orice caz, membrii Consiliului trebuie să notifice Consiliul cu privire la orice conflicte de interese care au survenit sau pot surveni și să se abțină de la participarea la discuții (37executive prin neprezentare, cu excepția cazului în care neprezentarea ar împiedica formarea cvorumului) și de la votul pentru adoptarea unei hotărâri privind chestiunea care dă naștere conflictului de interese 37executive37.</p>	<p>Respecta</p>		
<p>A.3. Consiliul de Administrație sau Consiliul de Supraveghere trebuie să fie format din cel puțin cinci membri.</p>	<p>Respecta</p>		

Prevederile CGC al BVB	Societatea respecta	Societatea nu respecta sau respecta partial	Motivul pentru neconformitate / masurile adoptate / atingerea obiectivului
<p>A.4. Majoritatea membrilor Consiliului de Administrație trebuie să nu aibă funcție de executiv. Cel puțin un membru al Consiliului de Administrație sau al Consiliului de Supraveghere trebuie să fie independent în cazul societăților din Categoria Standard. În cazul societăților din Categoria Premium, nu mai puțin de doi membri neexecutivi ai Consiliului de Administrație sau ai Consiliului de Supraveghere trebuie să fie independenți. Fiecare membru independent al Consiliului de Administrație sau al Consiliului de Supraveghere, după caz, trebuie să depună o declarație la momentul nominalizării sale în vederea alegerii sau realegerii, precum și atunci când survine orice schimbare a statutului său, indicând elementele în baza cărora se că este independent din punct de vedere al caracterului și judecății sale și după următoarele criterii:</p>		Respecta partial	Dintre cei 5 membri ai CA, unul este administrator executiv si 4 membrii neexecutivi; 1 membru este independent
<p>A.4.1. nu este Director General/director 38executive al societății sau al unei societăți controlate de aceasta și nu a deținut o astfel de funcție în ultimii cinci (5) ani;</p>			
<p>A.4.2. nu este angajat al societății sau al unei societăți controlate de aceasta și nu a deținut o astfel de funcție în ultimii cinci (5) ani;</p>			
<p>A.4.3. nu primește și nu a primit remunerație suplimentară sau alte avantaje din partea societății sau a unei societăți controlate de aceasta, în afară de cele corespunzătoare calității de administrator neexecutiv;</p>		Respecta partial	Dintre cei 5 membri ai CA, 4 nu sunt independenți conform A.4.4.
<p>A.4.4. nu este sau nu a fost angajatul sau nu are sau nu a avut în cursul anului precedent o relație contractuală cu un acționar semnificativ al societății, acționar care controlează peste 10% din drepturile de vot, sau cu o companie controlată de aceasta;</p>			

Prevederile CGC al BVB	Societatea respecta	Societatea nu respecta sau respecta partial	Motivul pentru neconformitate / masurile adoptate / atingerea obiectivului
<p>A.4.5. nu are și nu a avut în anul anterior un raport de afaceri sau profesional cu societatea sau cu o societate controlată de aceasta, fie în mod direct fie în calitate de client, partener, acționar, membru al Consiliului/Administrator, director general/director executiv sau angajat al unei societăți dacă, prin caracterul său substanțial, acest raport îi poate afecta obiectivitatea;</p>	Respecta		
<p>A.4.6. nu este și nu a fost în ultimii trei ani auditorul extern sau intern ori partener sau asociat salariat al auditorului financiar extern actual sau al auditorului intern al societății sau al unei societăți controlate de aceasta;</p>	Respecta		
<p>A.4.7. nu este director general/director executiv al altei societăți unde un alt director general/director executiv al societății este administrator neexecutiv;</p>	Respecta		
<p>A.4.8. nu a fost administrator neexecutiv al societății pe o perioadă mai mare de doisprezece ani;</p>	Respecta		
<p>A.4.9. nu are legături de familie cu o persoană în situațiile menționate la punctele A.4.1. și A.4.4.</p>	Respecta		
<p>A.5. Alte angajamente și obligații profesionale relativ permanente ale unui membru al Consiliului, inclusiv poziții executive și neexecutive în Consiliul unor societăți și instituții non-profit, trebuie dezvăluite acționarilor și investitorilor potențiali înainte de nominalizare și în cursul mandatului său.</p>	Respecta		
<p>Prevederile CGC al BVB</p>	<p>Societatea respecta</p>	<p>Societatea nu respecta sau respecta partial</p>	<p>Motivul pentru neconformitate / masurile adoptate / atingerea obiectivului</p>

<p>A.6. Orice membru al Consiliului trebuie să prezinte Consiliului informații privind orice raport cu un acționar care deține direct sau indirect acțiuni reprezentând peste 5% din toate drepturile de vot. Această obligație se referă la orice fel de raport care poate afecta poziția membrului cu privire la chestiuni decise de Consiliu.</p>	<p>Respecta</p>		
<p>A.7. Societatea trebuie să desemneze un secretar al Consiliului responsabil de sprijinirea activității Consiliului.</p> <p>A.8. Declarația privind guvernanta corporativă va informa dacă a avut loc o evaluare a Consiliului sub conducerea Președintelui sau a comitetului de nominalizare și, în caz afirmativ, va rezuma măsurile cheie și schimbările rezultate în urma acesteia. Societatea trebuie să aibă o politică/ghid privind evaluarea Consiliului cuprinzând scopul, criteriile și frecvența procesului de evaluare.</p>	<p>Respecta</p>	<p>Respecta partial</p>	<p>Regulamentul CA este în curs de revizuire, sens în care vor fi avute în vedere prevederi specific privind evaluarea Consiliului.</p>
<p>A.9. Declarația privind guvernanta corporativă trebuie să conțină informații privind numărul de întâlniri ale Consiliului și comitetelor în cursul ultimului an, participarea administratorilor (în persoană și în absență) și un raport al Consiliului și comitetelor cu privire la activitățile acestora.</p>	<p>Respecta</p>		
<p>A.10. Declarația privind guvernanta corporativă trebuie să cuprindă informații referitoare la numărul exact de membri independenți din Consiliul de Administrație sau din Consiliul de Supraveghere.</p>	<p>Respecta</p>		

Prevederile CGC al BVB	Societatea respecta	Societatea nu respecta sau respecta partial	Motivul pentru neconformitate / masurile adoptate / atingerea obiectivului
<p>A.11. Consiliul societăților din Categoria Premium trebuie să înființeze un comitet de nominalizare format din membri neexecutivi, care va conduce procedura nominalizărilor de noi membri în Consiliu și va face recomandări Consiliului. Majoritatea membrilor comitetului de nominalizare trebuie să fie independentă.</p>	Respecta	Respecta partial	Nu a putut fi constituit un comitet de nominalizare format din administratori neexecutivi care să fie, în majoritatea lor, administratori independenți. Consiliul de administrație în ansamblul său este cel care nominalizează membrii provizorii și face recomandări AGOA pentru alegerea unor noi membri în CA.
<p>B.1. Consiliul trebuie să înființeze un comitet de audit în care cel puțin un membru trebuie să fie administrator neexecutiv independent. Majoritatea membrilor, incluzând președintele, trebuie să fi dovedit ca au calificare adecvată relevantă pentru funcțiile și responsabilitățile comitetului. Cel puțin un membru al comitetului de audit trebuie să aibă experiență de audit sau contabilitate dovedită și corespunzătoare. În cazul societăților din Categoria Premium, comitetul de audit trebuie să fie format din cel puțin trei membri și majoritatea membrilor comitetului de audit trebuie să fie independenți.</p>	Respecta		
<p>B.2. Președintele comitetului de audit trebuie să fie un membru neexecutiv independent.</p>	Respectă		
<p>B.3. În cadrul responsabilităților sale, comitetul de audit trebuie să efectueze o evaluare anuală a sistemului de control intern.</p>	Respecta		
<p>B.4. Evaluarea trebuie să aibă în vedere eficacitatea și cuprinderea funcției de audit intern, gradul de adecvare al rapoartelor de gestiune a riscului și de control intern prezentate către comitetul de audit al Consiliului, promptitudinea și eficacitatea cu care conducerea executivă soluționează deficiențele sau slăbiciunile identificate în urma controlului intern și prezentarea de rapoarte relevante în atenția Consiliului.</p>	Respecta		
<p>B.5. Comitetul de audit trebuie să evalueze conflictele de interese în legătură cu tranzacțiile societății și ale filialelor</p>	Respecta		

Prevederile CGC al BVB	Societatea respecta	Societatea nu respecta sau respecta partial	Motivul pentru neconformitate / masurile adoptate / atingerea obiectivului
acesteia cu părțile afiliate.			
B.6. Comitetul de audit trebuie să evalueze eficiența sistemului de control intern și a sistemului de gestiune a riscului.	Respecta		
B.7. Comitetul de audit trebuie să monitorizeze aplicarea standardelor legale și a standardelor de audit intern general acceptate. Comitetul de audit trebuie să primească și să evalueze rapoartele echipei de audit intern.	Respecta		
B.8. Ori de câte ori Codul menționează rapoarte sau analize inițiate de Comitetul de Audit, acestea trebuie urmate de raportări periodice (cel puțin anual) sau adhoc care trebuie înaintate ulterior Consiliului.	Respecta		
B.9. Niciunui acționar nu i se poate acorda tratament preferențial fata de alți acționari în legătură cu tranzacții și acorduri încheiate de societate cu acționari și afiliații acestora.	Respecta		
B.10. Consiliul trebuie să adopte o politică prin care să se asigure că orice tranzacție a societății cu oricare dintre societățile cu care are relații strânse a carei valoare este egală cu sau mai mare de 5% din activele nete ale societății (conform ultimului raport financiar) este aprobată de Consiliu în urma unei opinii obligatorii a comitetului de audit al Consiliului și dezvăluită în mod corect acționarilor și potențialilor investitori, în măsura în care aceste tranzacții se încadrează în categoria evenimentelor care fac obiectul cerințelor de raportare.	Respecta		

Prevederile CGC al BVB	Societatea respecta	Societatea nu respecta sau respecta partial	Motivul pentru neconformitate / masurile adoptate / atingerea obiectivului
B.11. Auditurile interne trebuie efectuate de către o divizie separată structural (departamentul de audit intern) din cadrul societății sau prin angajarea unei entități terțe independente.	Respecta		
B.12. În scopul asigurării îndeplinirii funcțiilor principale ale departamentului de audit intern, acesta trebuie să raporteze din punct de vedere funcțional către Consiliu prin intermediul comitetului de audit. În scopuri administrative și în cadrul obligațiilor conducerii de a monitoriza și reduce riscurile, acesta trebuie să raporteze direct directorului general.	Respecta		
C.1. Societatea trebuie să publice pe pagina sa de internet politica de remunerare și să includă în raportul anual o declarație privind implementarea politicii de remunerare în cursul perioadei anuale care face obiectul analizei. Politica de remunerare trebuie formulată astfel încât să permită acționarilor înțelegerea principiilor și a argumentelor care stau la baza remunerației membrilor Consiliului și a Directorului General, precum și a membrilor Directoratului în sistemul dualist. Aceasta trebuie să descrie modul de conducere a procesului și de luare a deciziilor privind remunerarea, sa detalieze componentele remunerației conducerii executive (precum salarii, prime anuale, stimulente pe termen lung legate de valoarea acțiunilor, beneficii în natura, pensii și altele) și să descrie scopul, principiile și prezumțiile ce stau la baza fiecărei componente (inclusiv criteriile generale de performanță aferente oricărei forme de remunerare variabilă). În plus, politica de remunerare trebuie să specifice durata contractului directorului executiv și a perioadei de preaviz prevăzută în contract, precum și eventuala compensare pentru revocare fără justa cauză.	Respecta		

Prevederile CGC al BVB	Societatea respecta	Societatea nu respecta sau respecta partial	Motivul pentru neconformitate / masurile adoptate / atingerea obiectivului
<p>Raportul privind remunerarea trebuie să prezinte implementarea politicii de remunerare pentru persoanele identificate în politica de remunerare în cursul perioadei anuale care face obiectul analizei. Orice schimbare esențială intervenită în politica de remunerare trebuie publicată în timp util pe pagina de internet a societății.</p> <p>D.1. Societatea trebuie să organizeze un serviciu de Relații cu Investitorii – indicându-se publicului larg persoana/persoanele responsabile sau unitatea organizatorică. În afară de informațiile impuse de prevederile legale, societatea trebuie să includă pe pagina sa de internet o secțiune dedicată Relațiilor cu Investitorii, în limbile română și engleză, cu toate informațiile relevante de interes pentru investitori, inclusiv: D.1.1. Principalele reglementări corporative: actul constitutiv, procedurile privind adunările generale ale acționarilor;</p> <p>D.1.2. CV-urile profesionale ale membrilor organelor de conducere ale societății, alte angajamente profesionale ale membrilor Consiliului, inclusiv poziții executive și neexecutive în consilii de administrație din societăți sau din instituții non-profit;</p> <p>D.1.3. Rapoartele curente și rapoartele periodice (trimestriale, semestriale și anuale) – cel puțin cele prevăzute la punctul D.8 – inclusiv rapoartele curente cu informații detaliate referitoare la neconformitatea cu prezentul Cod;</p> <p>D.1.4. Informații referitoare la adunările generale ale acționarilor: ordinea de zi și materialele informative;</p>	<p>Respecta</p>		

Prevederile CGC al BVB	Societatea respecta	Societatea nu respecta sau respecta partial	Motivul pentru neconformitate / masurile adoptate / atingerea obiectivului
<p>procedura de alegere a membrilor Consiliului; argumentele care susțin propunerile de candidați pentru alegerea în Consiliu, împreună cu CV-urile profesionale ale acestora; întrebările acționarilor cu privire la punctele de pe ordinea de zi și răspunsurile societății, inclusiv hotărârile adoptate;</p>			
<p>D.1.5. Informații privind evenimentele corporative, cum ar fi plata dividendelor și a altor distribuiri către acționar, sau alte evenimente care conduc la dobândirea sau limitarea drepturilor unui acționar, inclusiv termenele limită și principiile aplicate acestor operațiuni. Informațiile respective vor fi publicate într-un termen care să le permită investitorilor să adopte decizii de investiții;</p>	Respecta		
<p>D.1.6. Numele și datele de contact ale unei persoane care va putea să furnizeze, la cerere, informații relevante;</p>			
<p>D.1.7. Prezentările societății (de ex., prezentările pentru investitori, prezentările privind rezultatele trimestriale etc.), situațiile financiare (trimestriale, semestriale, anuale), rapoartele de audit și rapoartele anuale.</p>			
<p>D.2. Societatea va avea o politică privind distribuția anuală de dividende sau alte beneficii către acționar, propusă de Directorul General sau de Directorat și adoptată de Consiliu, sub forma unui set de linii directoare pe care societatea intenționează să le urmeze cu privire la distribuția profitului net. Principiile politicii anuale de distribuție către acționari vor fi publicate pe pagina de internet a societății.</p>	Respecta		

Prevederile CGC al BVB	Societatea respecta	Societatea nu respecta sau respecta partial	Motivul pentru neconformitate / masurile adoptate / atingerea obiectivului
<p>D.3. Societatea va adopta o politica în legătură cu previziunile, fie că acestea sunt făcute publice sau nu. Previziunile se referă la concluzii cuantificate ale unor studii ce vizează stabilirea impactului global al unui număr de factori privind o perioadă viitoare (asa numitele ipoteze): prin natura sa, aceasta proiectie are un nivel ridicat de incertitudine, rezultatele efective putând diferi în mod semnificativ de previziunile prezentate initial. Politica privind previziunile va stabili frecvența, perioada avută în vedere și conținutul previziunilor. Daca sunt publicate, previziunile pot fi incluse numai în rapoartele anuale, semestriale sau trimestriale. Politica privind previziunile va fi publicată pe pagina de internet a societății.</p>		Respecta partial	Societatea nu a adoptat o politica privind previziunile care sa stabileasca frecventa, perioada si conținutul acestora, daca sa fie facute publice sau nu. Previziuni cu un anumit nivel de incertitudine sunt cuprinse de fiecare data in rapoartele anuale ale administratorilor.
<p>D.4. Regulile adunărilor generale ale acționarilor nu trebuie să limiteze participarea acționarilor la adunările generale și exercitarea drepturilor acestora. Modificările regulilor vor intra în vigoare, cel mai devreme, începând cu următoarea adunare a acționarilor.</p>	Respecta		
<p>D.5. Auditorii externi vor fi prezenți la adunarea generală a acționarilor atunci când rapoartele lor sunt prezentate în cadrul acestor adunări.</p>	Respecta		
<p>D.6. Consiliul va prezenta adunării generale anuale a acționarilor o scurtă apreciere asupra sistemelor de control intern și de gestiune a riscurilor semnificative, precum și opinii asupra unor chestiuni supuse deciziei adunării generale.</p>	Respecta		

Prevederile CGC al BVB	Societatea respecta	Societatea nu respecta sau respecta partial	Motivul pentru neconformitate / masurile adoptate / atingerea obiectivului
D.7. Orice specialist, consultant, expert sau analist financiar poate participa la adunarea acționarilor în baza unei invitații prealabile din partea Consiliului. Jurnaliștii acreditați pot, de asemenea, să participe la adunarea generală a acționarilor, cu excepția cazului în care Președintele Consiliului hotărăște în alt sens.	Respecta		
D.8. Rapoartele financiare trimestriale și semestriale vor include informații atât în limba română, cât și în limba engleză referitoare la factorii cheie care influențează modificări în nivelul vânzărilor, al profitului operațional, profitului net și al altor indicatori financiari relevanți, atât de la un trimestru la altul, cât și de la un an la altul.	Respecta		
D.9. O societate va organiza cel puțin două ședințe/teleconferințe cu analiștii și investitorii în fiecare an. Informațiile prezentate cu aceste ocazii vor fi publicate în secțiunea relații cu investitorii a paginii de internet a societății la data ședințelor/teleconferințelor.	Respecta		
D.10. În cazul în care o societate susține diferite forme de expresie artistică și culturală, activități sportive, activități educative sau științifice și consideră că impactul acestora asupra caracterului inovator și competitivității societății fac parte din misiunea și strategia sa de dezvoltare, va publica politica cu privire la activitatea sa în acest domeniu.		Respecta partial	Societatea nu a adoptat si nu a publicat o politica de sprijinire a formelor de expresie artistica si culturala, a activitatilor sportive, educationale sau stiintifice. Totusi, numeroasele actiuni din trecut de sprijinire a domeniilor de mai sus au fost insotite de comunicate de presa si promovate pe site-ul societatii.