

ELECTROMAGNETICA SA

SITUATII FINANCIARE SEPARATE PENTRU ANUL INCHEIAT LA 31 DECEMBRIE 2019

**Intocmite in conformitate cu
Ordinul Ministrului Finanțelor publice nr. 2844/2016 pentru aprobarea Reglementarilor
contabile conforme cu Standardele Internaționale de Raportare Financiară adoptate de
Uniunea Europeana**

(Impreuna cu raportul auditorului independent si raportul administratorului)

CUPRINS:**PAGINA:**

RAPORTUL AUDITORULUI INDEPENDENT	1 – 3
SITUATIA SEPARATA A REZULTATULUI GLOBAL	4
SITUATIA SEPARATA A POZITIEI FINANCIARE	5
SITUATIA SEPARATA A FLUXURILOR DE TREZORERIE	6
SITUATIA SEPARATA A MODIFICARILOR CAPITALULUI PROPRIU	7 – 8
NOTE LA SITUATIILE FINANCIARE SEPARATE	9 – 61
RAPORTUL ADMINISTRATORULUI	1 – 33

RAPORTUL AUDITORULUI INDEPENDENT

Către Acționarii
ELECTROMAGNETICA S.A.

Opinie

1. Am auditat situațiile financiare separate ale Societății Electromagnetica S.A. („Societatea”), cu sediul social în București Sectorul 5, Calea Rahovei, Nr. 266-268, identificată prin codul unic de înregistrare fiscală 414118, care cuprind situația poziției financiare separate la data de 31 decembrie 2019 și situația separata a rezultatului global, situația separata a modificărilor capitalurilor proprii și situația separata a fluxurilor de trezorerie aferente exercițiului încheiat la această dată, precum și un sumar al politicilor contabile semnificative și notele explicative („situațiile financiare”).
2. Situațiile financiare la 31 decembrie 2019 se identifică astfel:
 - Activ net: 335.603.476 Lei
 - Profitul net al exercițiului financiar: 4.488.687 Lei
3. În opinia noastră, situațiile financiare anexate prezintă fidel, sub toate aspectele semnificative poziția financiară separata a Societății la data de 31 decembrie 2019, și la performanța sa financiară separata și fluxurile sale de trezorerie separate aferente exercițiului încheiat la data respectivă, în conformitate cu Ordinul Ministrului Finanțelor publice nr. 2844/2016 pentru aprobarea Reglementarilor contabile conforme cu Standardele Internaționale de Raportare Financiară adoptate de Uniunea Europeană cu modificările ulterioare.

Baza pentru opinie

4. Am desfășurat auditul nostru în conformitate cu Standardele Internaționale de Audit (“ISA”), Regulamentul UE nr. 537 al Parlamentului și al Consiliului European (în cele ce urmează „Regulamentul”) și Legea nr. 162/2017 („Legea”). Responsabilitățile noastre în baza acestor standarde sunt descrise detaliat în secțiunea “Responsabilitățile auditorului într-un audit al situațiilor financiare” din raportul nostru. Suntem independenți față de Societate, conform Codului Etic al Profesioniștilor Contabili emis de Consiliul pentru Standarde Internaționale de Etică pentru Contabili (codul IESBA), conform cerințelor etice care sunt relevante pentru auditul situațiilor financiare în România, inclusiv Regulamentul și Legea, și ne-am îndeplinit responsabilitățile etice conform acestor cerințe și conform Codului IESBA. Credem că probele de audit pe care le-am obținut sunt suficiente și adecvate pentru a furniza o bază pentru opinia noastră.

Aspectele cheie de audit

5. Aspectele cheie de audit sunt acele aspecte care, în baza raționamentului nostru profesional, au avut cea mai mare importanță pentru auditul situațiilor financiare individuale din perioada curentă. Aceste aspecte au fost abordate în contextul auditului situațiilor financiare individuale în ansamblu și în formarea opiniei noastre asupra acestora și nu oferim o opinie separată cu privire la aceste aspecte. Am determinat ca nu exista aspecte cheie de audit ce trebuie comunicate în raportul nostru

Alte informații – Raportul administratorilor

6. Administratorii sunt responsabili pentru întocmirea și prezentarea altor informații. Acele alte informații cuprind Raportul administratorilor, dar nu cuprind situațiile financiare și raportul auditorului cu privire la acestea și nici declarația nefinanciară, aceasta fiind prezentată într-un raport separat.

Opinia noastră cu privire la situațiile financiare nu acoperă și aceste alte informații și cu excepția cazului în care se menționează explicit în raportul nostru, nu exprimăm nici un fel de concluzie de asigurare cu privire la acestea.

În legătură cu auditul situațiilor financiare pentru exercițiul financiar încheiat la 31 decembrie 2019, responsabilitatea noastră este să citim acele alte informații și, în acest demers, să apreciem dacă acele alte informații sunt semnificativ inconsecvente cu situațiile financiare, sau cu cunoștințele pe care noi le-am obținut în timpul auditului, sau dacă ele par a fi denaturate semnificativ.

În ceea ce privește Raportul administratorilor, am citit și raportăm dacă acesta a fost întocmit, în toate aspectele semnificative, în conformitate cu Ordinul Ministrului Finanțelor publice nr. 2844/2016, cu modificările ulterioare, pentru aprobarea Reglementarilor contabile conforme cu Standardele Internaționale de Raportare Financiară adoptate de Uniunea Europeană cu modificările ulterioare.

În baza exclusiv a activităților care trebuie desfășurate în cursul auditului situațiilor financiare, în opinia noastră:

- a) Informațiile prezentate în Raportul administratorilor pentru exercițiul financiar pentru care au fost întocmite situațiile financiare sunt în concordanță, în toate aspectele semnificative, cu situațiile financiare;
- b) Raportul Administratorilor, a fost întocmit, în toate aspectele semnificative, în conformitate cu Ordinul Ministrului Finanțelor publice nr. 2844/2016, cu modificările ulterioare, pentru aprobarea Reglementarilor contabile conforme cu Standardele Internaționale de Raportare Financiară adoptate de Uniunea Europeană cu modificările ulterioare.

În plus, în baza cunoștințelor și înțelegerii noastre cu privire la Societate și la mediul acesteia, dobândite în cursul auditului situațiilor financiare pentru exercițiul financiar încheiat la data de 31 decembrie 2019, ni se cere să raportăm dacă am identificat denaturări semnificative în Raportul administratorilor. Nu avem nimic de raportat cu privire la acest aspect.

Responsabilitățile conducerii și ale persoanelor responsabile cu governanța pentru situațiile financiare

7. Conducerea este responsabilă pentru întocmirea și prezentarea fidelă a situațiilor financiare în conformitate cu Ordinul Ministrului Finanțelor publice nr. 2844/2016 pentru aprobarea Reglementărilor contabile conforme cu Standardele Internaționale de Raportare Financiară adoptate de Uniunea Europeană cu modificările ulterioare și pentru acel control intern pe care conducerea îl consideră necesar pentru a permite întocmirea de situații financiare lipsite de denaturări semnificative, cauzate fie de fraudă, fie de eroare.
8. În întocmirea situațiilor financiare, conducerea este responsabilă pentru aprecierea capacității Societății de a-și continua activitatea, prezentând, dacă este cazul, aspectele referitoare la continuitatea activității și utilizând contabilitatea pe baza continuității activității, cu excepția cazului în care conducerea fie intenționează să lichideze Societatea sau să oprească operațiunile, fie nu are nicio altă alternativă realistă în afara acestora.
9. Persoanele responsabile cu governanța sunt responsabile pentru supravegherea procesului de raportare financiară al Societății.

Responsabilitățile auditorului într-un audit al situațiilor financiare

10. Obiectivele noastre constau în obținerea unei asigurări rezonabile privind măsura în care situațiile financiare, în ansamblu, sunt lipsite de denaturări semnificative, cauzate fie de fraudă, fie de eroare, precum și în emiterea unui raport al auditorului care include opinia noastră. Asigurarea rezonabilă reprezintă un nivel ridicat de asigurare, dar nu este o garanție a faptului că un audit desfășurat în conformitate cu Standardele Internaționale de Audit va detecta întotdeauna o denaturare semnificativă, dacă aceasta există. Denaturările pot fi cauzate fie de fraudă, fie de eroare și sunt considerate semnificative dacă se poate preconiza, în mod rezonabil, că acestea, individual sau cumulativ, vor influența deciziile economice ale utilizatorilor, luate în baza acestor situații financiare.
11. Ca parte a unui audit în conformitate cu Standardele Internaționale de Audit, exercităm raționamentul profesional și menținem scepticismul profesional pe parcursul auditului. De asemenea:
 - Identificăm și evaluăm riscurile de denaturare semnificativă a situațiilor financiare, cauzată fie de fraudă, fie de eroare, proiectăm și executăm proceduri de audit ca răspuns la respectivele riscuri și obținem probe de audit suficiente și adecvate pentru a furniza o bază pentru opinia noastră. Riscul de nedetectare a unei denaturări semnificative cauzate de fraudă este mai ridicat decât cel de nedetectare a unei denaturări semnificative cauzate de eroare, deoarece fraudă poate presupune înțelegeri secrete, fals, omisiuni intenționate, declarații false și evitarea controlului intern.
 - Înțelegem controlul intern relevant pentru audit, în vederea proiectării de proceduri de audit adecvate circumstanțelor, dar fără a avea scopul de a exprima o opinie asupra eficacității controlului intern al Societății.
 - Evaluăm gradul de adecvare a politicilor contabile utilizate și caracterul rezonabil al estimărilor contabile și al prezentărilor aferente de informații realizate de către conducere.
 - Formulăm o concluzie cu privire la gradul de adecvare a utilizării de către conducere a contabilității pe baza continuității activității și determinăm, pe baza probelor de audit obținute, dacă există o incertitudine semnificativă cu privire la evenimente sau condiții care ar putea genera îndoiele semnificative privind capacitatea Societății de a-și continua activitatea. În cazul în care concluzionăm că există o incertitudine semnificativă, trebuie să atragem atenția în raportul auditorului asupra prezentărilor aferente din situațiile financiare sau, în cazul în care aceste prezentări sunt neadecvate, să ne modificăm opinia. Concluziile noastre se bazează pe probele de audit obținute până la data raportului auditorului. Cu toate acestea, evenimente sau condiții viitoare pot determina Societatea să nu își mai desfășoare activitatea în baza principiului continuității activității.

- Evaluăm prezentarea, structura și conținutul general al situațiilor financiare, inclusiv al prezentărilor de informații, și măsura în care situațiile financiare reflectă tranzacțiile și evenimentele de bază într-o manieră care realizează prezentarea fidelă.
12. Comunicăm persoanelor responsabile cu guvernarea, printre alte aspecte, aria planificată și programarea în timp a auditului, precum și principalele constatări ale auditului, inclusiv orice deficiențe semnificative ale controlului intern, pe care le identificăm pe parcursul auditului.
 13. De asemenea, furnizăm persoanelor responsabile cu guvernarea o declarație că am respectat cerințele etice relevante privind independența și că le-am comunicat toate relațiile și alte aspecte despre care s-ar putea presupune, în mod rezonabil, că ne afectează independența și, acolo unde este cazul, măsurile de protecție aferente.
 14. Dintre aspectele comunicate cu persoanele responsabile cu guvernarea, stabilim care sunt aspectele cele mai importante pentru auditul situațiilor financiare din perioada curentă și care reprezintă, prin urmare, aspecte cheie de audit. Descriem aceste aspecte în raportul auditorului, cu excepția cazului în care legile sau reglementările interzic prezentarea publică a aspectului sau a cazului în care, în circumstanțe extrem de rare, determinăm că un aspect nu ar trebui comunicat în raportul nostru deoarece se preconizează în mod rezonabil ca beneficiile interesului public să fie depășite de consecințele negative ale acestei comunicări.

Raport cu privire la alte dispoziții legale și de reglementare


15. Am fost numiți de Adunarea Generală a Acționarilor la data de 22 aprilie 2019 să audităm situațiile financiare ale Electromagnetica S.A. pentru exercițiul financiar încheiat la 31 decembrie 2019. Durata totală neîntreruptă a angajamentului nostru este de 4 ani, acoperind exercițiile financiare încheiate la 2016 până la 2019.

Confirmăm că:

- Opinia noastră de audit este în concordanță cu raportul suplimentar prezentat Comitetului de Audit al Societății, pe care l-am emis în aceeași dată în care am emis și acest raport. De asemenea, în desfășurarea auditului nostru, ne-am păstrat independența față de entitatea auditată.
- Nu au fost furnizate serviciile non audit interzise, menționate la articolul 5 alineatul (1) din Regulamentul UE nr. 537/2014.

Partenerul de misiune al auditului pentru care s-a întocmit acest raport al auditorului independent este Zeno Căprariu.

Zeno Căprariu, Partener de audit



Înregistrat în Registrul public electronic al auditorilor financiari și firmelor de audit cu nr. AF 2693

În numele:

DELOITTE AUDIT S.R.L.

Înregistrată în Registrul public electronic al auditorilor financiari și firmelor de audit cu nr. FA 25

Clădirea The Mark, Calea Griviței nr. 84-98 și 100-102,
etajul 8 și etajul 9, Sector 1
București, România
25 martie 2020



ELECTROMAGNETICA SA
SITUAȚIA SEPARATĂ DE PROFIT SAU PIERDERE
ȘI ALTE ELEMENTE ALE REZULTATULUI GLOBAL
PENTRU PERIOADA DE 12 LUNI ÎNCHEIATĂ LA 31 DECEMBRIE 2019
(toate sumele sunt exprimate în RON, dacă nu se specifică altfel)

	<u>Nota</u>	<u>Perioada de 12 luni încheiată la 31 decembrie 2019</u>	<u>Perioada de 12 luni încheiată la 31 decembrie 2018</u>
Venituri	20	256.169.132	290.123.223
Venituri din investiții	20	1.018.418	676.404
Alte venituri și cheltuieli nete	20	6.802.816	3.125.282
Variația stocului de produse finite și producția în curs de execuție	20	13.389.266	19.745.239
Activitatea realizată de entitate și capitalizată	20	772.403	769.737
Materiile prime și consumabile utilizate	21	(188.946.222)	(214.511.484)
Cheltuieli cu angajații	24	(36.494.887)	(32.896.983)
Cheltuieli cu amortizarea și deprecierea	21	(10.183.159)	(19.280.031)
Alte cheltuieli	21	(36.706.154)	(38.817.320)
Cheltuieli financiare	22	(840.410)	(934.017)
Profit înainte de impozitare		4.981.203	8.000.050
Impozit pe profit	23	(492.516)	(3.176.851)
Profitul perioadei		4.488.687	4.823.198
Alte elemente ale rezultatului global: din care: alte elemente de rezultat global care nu pot fi reclasificate în contul de profit și pierdere, din care:			
- surplus din reevaluarea imobilizărilor corporale		-	15.319.656
- impozit amânat recunoscut în capitaluri proprii	23	-	(2.451.145)
Impozitului amanat aferent active scoase din gestiune		6.085	448.152
Rezultat global al perioadei		4.494.772	18.139.861
Rezultatul de bază/diluat pe acțiune	26	0,0066	0,0071

Aceste situații financiare separate au fost aprobate pentru a fi emise de către conducere la 25 martie 2020:

EUGEN SCHEUȘAN
Director General

CRISTINA FLOREA
Director Economic

ELECTROMAGNETICA SA
SITUAȚIA SEPARATĂ A POZIȚIEI FINANCIARE
LA 31 DECEMBRIE 2019

(toate sumele sunt exprimate în RON, dacă nu se specifică altfel)

	Nota	31 decembrie 2019	31 decembrie 2018
ACTIVE			
Active imobilizate			
Imobilizări corporale	4	277.545.153	284.669.256
Investiții imobiliare	5	5.182.279	4.709.859
Imobilizări necorporale	6	466.487	702.025
Investiții în entități afiliate	8	3.967.606	3.967.606
Alte active imobilizate pe termen lung	9	24.702.276	20.495.344
Active aferente drepturilor de utilizare	7	1.480.078	-
Total active imobilizate		313.343.879	314.544.090
Active circulante			
Stocuri	10	15.411.327	17.183.417
Creanțe comerciale	11	55.114.158	41.275.588
Numerar și echivalente de numerar	13	21.711.183	29.162.314
Alte active circulante	12	1.939.785	2.950.187
Creanța privind impozitul curent	23	760.012	-
Total active circulante		94.936.464	90.571.507
Total active		408.280.342	405.115.597
CAPITALURI PROPRII SI DATORII			
Capitaluri proprii			
Capital social	14	67.603.870	67.603.870
Rezerve și alte elemente de capitaluri proprii	15	176.697.881	177.706.613
Rezultat reportat	16	91.301.725	88.933.829
Total capitaluri proprii atribuibile acționarilor societății		335.603.476	334.244.312
Datorii pe termen lung			
Datorii comerciale și alte datorii	19	1.265.003	1.311.019
Subvenții pentru investiții	17	4.410.306	4.573.525
Datorii privind impozitul amânat	23	17.333.187	17.782.339
Datorii de leasing	7	728.164	-
Total datorii pe termen lung		23.736.660	23.666.883
Datorii curente			
Datorii comerciale și alte datorii	19	46.268.240	43.092.650
Subvenții pentru investiții	17	163.219	163.219
Provizioane	18	1.806.142	3.913.666
Datorii privind impozitul pe profit curent	23	-	34.867
Datorii de leasing	7	702.605	-
Total datorii curente		48.940.206	47.204.402
Total datorii		72.676.866	70.871.285
Total capitaluri proprii și datorii		408.280.342	405.115.597

Aceste situații financiare separate au fost aprobate pentru a fi emise de către conducere la 25 martie 2020:

EUGEN SCHEUȘAN
Director General

CRISTINA FLOREA
Director Economic

ELECTROMAGNETICA SA
SITUAȚIA SEPARATĂ A FLUXURILOR DE TREZORERIE
PENTRU PERIOADA DE 12 LUNI ÎNCHEIATĂ LA 31 DECEMBRIE 2019
(toate sumele sunt exprimate în RON, dacă nu se specifică altfel)

Nota	Perioada de 12 luni încheiată la 31 decembrie 2019	Perioada de 12 luni încheiată la 31 decembrie 2018
Fluxuri de trezorerie din activitățile de exploatare:		
Încasări de numerar de la clienți	257.825.474	317.196.980
Plăți către furnizori	(190.371.032)	(239.404.826)
Plăți către angajați	(35.213.731)	(31.383.266)
Alte operațiuni de exploatare	(34.430.544)	(28.689.294)
	(2.189.833)	17.719.593
Numerar generat de/ (utilizat în) activitatea de exploatare		
Dobanzi platite	(15.081)	(26.226)
Impozit profit platit	(2.161.915)	(3.964.792)
	(4.366.829)	13.728.575
Numerar net utilizat în activitățile de exploatare		
Fluxuri de trezorerie din activitățile de investiții:		
Cumpărare de imobilizări corporale	(954.771)	(1.599.568)
Încasări din vânzare de imobilizări	96.015	89.369
Dobânzi încasate	456.745	93.363
Dividende primite	658.487	488.555
	256.476	(928.282)
Numerar net utilizat în activitățile de investiții		
Fluxuri de trezorerie din activitățile de finanțare:		
Încasări în numerar din credite	17.703.891	52.781.026
Rambursări în numerar ale sumelor împrumutate	(17.703.891)	(52.781.026)
Leasing platit	(648.029)	-
Dobanzi platite	(86.330)	-
Dividende plătite	(2.606.419)	(37)
	(3.340.778)	(37)
Numerar net utilizat în activități de finanțare		
(Descreșterea) / Creșterea netă de numerar și echivalente de numerar		
	(7.451.132)	12.800.257
Numerar și echivalente de numerar la începutul perioadei	12	29.162.314
Numerar și echivalente de numerar la sfârșitul perioadei	12	21.711.183

Aceste situații financiare separate au fost aprobate pentru a fi emise de către conducere la 25 martie 2020:

EUGEN SCHEUȘAN
Director General

CRISTINA FLOREA
Director Economic

ELECTROMAGNETICA SA
SITUAȚIA SEPARATĂ A MODIFICĂRII CAPITALURILOR PROPRII
PENTRU PERIOADA DE 12 LUNI ÎNCHEIATĂ LA 31 DECEMBRIE 2019
(toate sumele sunt exprimate în RON, dacă nu se specifică altfel)

	<u>Capital social</u>	<u>Rezultatul reportat</u>	<u>Rezerve reevaluare active corporale</u>	<u>Alte elemente</u>	<u>Rezerva legală</u>	<u>Impozit amanat recunoscut in rezerve</u>	<u>Total capitaluri proprii</u>
Sold la 01 ianuarie 2019	67.603.870	88.933.828	115.838.396	60.971.315	19.431.494	(18.534.593)	334.244.312
Rezultat global aferent perioadei:							
Rezultatul exercițiului	-	4.488.687	-	-	-	-	4.488.687
Alte elemente ale rezultatului global:							
Constituire rezerva legala si alte rezerve	-	(401.175)	-	152.115	249.060	-	-
Impozit amanat ca urmare a scoaterii din evidență a activelor corporale	-	-	-	-	-	6.085	6.085
Transferul rezervei din reevaluare la rezultatul reportat ca urmare a amortizării si scoaterii din evidență a activelor corporale reevaluate	-	2.702.408	(2.702.408)	-	-	-	-
Transferul profitului net la rezerve	-	(1.717.868)	-	1.717.868	-	-	-
Total rezultat global aferent perioadei	-	5.072.052	(2.702.408)	1.869.983	249.060	6.085	4.494.772
Tranzacții cu acționarii, înregistrate direct in capitaluri proprii:							
Dividende distribuite	-	(2.704.155)	-	-	-	-	(2.704.155)
Alte elemente	-	-	-	-	-	(431.452)	(431.452)
Sold la 31 decembrie 2019	67.603.870	91.301.725	113.135.988	62.841.298	19.680.554	(18.959.960)	335.603.476

Aceste situații financiare separate au fost aprobate pentru a fi emise de către conducere la 25 martie 2020:

EUGEN SCHEUȘAN
Director General

CRISTINA FLOREA
Director Economic

ELECTROMAGNETICA SA
SITUAȚIA SEPARATĂ A MODIFICĂRII CAPITALURILOR PROPRII
PENTRU PERIOADA DE 12 LUNI ÎNCHEIATĂ LA 31 DECEMBRIE 2019
(toate sumele sunt exprimate în RON, dacă nu se specifică altfel)

	<u>Capital social</u>	<u>Rezultatul reportat</u>	<u>Rezerve reevaluare active corporale</u>	<u>Alte elemente</u>	<u>Rezerva legală</u>	<u>Impozit amanat recunoscut in rezerve</u>	<u>Total capitaluri proprii</u>
Sold la 01 ianuarie 2018	67.603.870	65.939.347	103.319.691	61.372.490	34.400.651	(16.531.600)	316.104.451
Rezultat global aferent perioadei							
Rezultatul exercițiului	-	4.823.198	-	-	-	-	4.823.198
Alte elemente ale rezultatului global							
Surplus net din reevaluare mijloace fixe	-	-	15.319.656	-	-	-	15.319.656
Constituire rezerva legala	-	-	-	(401.175)	401.175	-	-
Impozit amanat rezultat aferent reevaluării	-	-	-	-	-	(2.451.145)	(2.451.145)
Transferul rezervei din reevaluare la rezultatul reportat ca urmare a amortizării și scoaterii din evidență a activelor corporale reevaluate	-	2.800.951	(2.800.951)	-	-	-	-
Reluarea impozitului amanat aferent reevaluare pentru activele scoase din gestiune	-	-	-	-	-	448.152	448.152
Transferul ajustării de inflație la rezultat reportat	-	15.370.332	-	-	(15.370.332)	-	-
Total rezultat global aferent perioadei	-	22.994.481	12.518.705	(401.175)	(14.969.157)	(2.002.993)	18.139.861
Tranzacții cu acționarii, înregistrate direct în capitaluri proprii							
Alte elemente	-	-	-	-	-	-	-
Sold la 31 decembrie 2018	67.603.870	88.933.828	115.838.396	60.971.315	19.431.494	(18.534.593)	334.244.312

Aceste situații financiare separate au fost aprobate pentru a fi emise de către conducere la 25 martie 2020:

EUGEN SCHEUȘAN
Director General

CRISTINA FLOREA
Director Economic

Notele atasate fac parte integrantă din situațiile financiare individuale.

ELECTROMAGNETICA SA
NOTE EXPLICATIVE LA SITUATIILE FINANCIARE SEPARATE
PENTRU ANUL ÎNCHEIAT LA 31 DECEMBRIE 2019
(toate sumele sunt exprimate în RON, dacă nu se specifică altfel)

1. INFORMAȚII GENERALE

ELECTROMAGNETICA SA este o societate organizată conform legislației românești care a fost înființată în anul 1930 și își desfășoară activitatea în mai multe domenii, cele mai importante fiind:

- producerea de sisteme de iluminat cu led, scule și matrițe;
- închiriere de spații pentru birouri, spații industriale, terenuri și furnizare de utilități.
- activitatea de furnizare energie electrică;
- activitatea de producție de energie electrică din surse regenerabile (produsă în centrale hidroelectrice de mică putere);

Procesele de producție și produsele Electromagnetica au fost certificate în conformitate cu standardele internaționale pentru asigurarea calității. Principalele produse sunt următoarele:

- sisteme de iluminat cu LED
- echipamente de distribuție și măsurare a energiei electrice
- subansambluri electrice și electronice, auto, etc
- scule și matrițe
- subansambluri metalice și din mase plastice
- echipamente de siguranța a traficului feroviar
- energie electrică din surse regenerabile (produsă în centrale hidroelectrice de mică putere)

Sediul central al Companiei se află în Calea Rahovei nr.266-268 sector 5 București.

Electromagnetica este listată la Bursa de Valori București (simbol ELMA). Prețurile pe acțiuni pot fi analizate după cum urmează:

	ian - dec 2019	ian - dec 2018
- preț minim	0,1275	0,1210
- preț maxim	0,1675	0,1600
- preț mediu	0,1447	0,1360

Evoluția numărului mediu de angajați ai Electromagnetica a fost următoarea:

	ian - dec 2019	ian - dec 2018
Număr mediu de angajați	454	479

Prezentele Situatii financiare separate sunt pregătite în conformitate cu IAS 27 - Situații financiare separate la data de 31 decembrie 2019 și pentru anul încheiat la această dată. Societatea întocmește și situații financiare consolidate, întrucât aceasta deține investiții în filiale.

Detaliile investițiilor Societății în filiale la 31 decembrie 2019 sunt următoarele:

Numele filialei	Nr. titluri	Procent deținere și drept de vot (%)	Valoare
Electromagnetica Golstar SRL	2.650	100%	3.126.197
Electromagnetica Prestserv SRL	295	98.333%	29.500
Electromagnetica Fire SRL	799	99.875%	79.900
Procetel SA	42.483	96.548%	732.008
TOTAL			3.967.606

Informatiile referitoare la obiectul de activitate și prezentarea generală a filialelor se regăsesc în Nota 24.

ELECTROMAGNETICA SA
NOTE EXPLICATIVE LA SITUATIILE FINANCIARE SEPARATE
PENTRU ANUL INCHEIAT LA 31 DECEMBRIE 2019
(toate sumele sunt exprimate în RON, dacă nu se specifică altfel)

2. APLICAREA STANDARDELOR INTERNAȚIONALE DE RAPORTARE FINANCIARĂ NOI ȘI REVIZUITE

Aplicarea inițială a noilor modificări la standardele existente în vigoare pentru perioada de raportare curentă:

Următoarele standarde noi, amendamente la standardele existente și noi interpretari emise de Comitetul pentru standardele internaționale de contabilitate (IASB) și adoptate de UE sunt în vigoare pentru perioada actuală de raportare:

- **IFRS 16 "Contracte de leasing"** - adoptat de UE la 31 octombrie 2017 (în vigoare pentru perioadele anuale care încep la 1 ianuarie 2019 sau ulterior acestei date);
- **Amendamente la IFRS 9 "Instrumente financiare"** - Caracteristici de plată anticipată cu compensare negativă - adoptate de UE la 22 martie 2018 (în vigoare pentru perioadele anuale care încep la 1 ianuarie 2019 sau ulterior acestei date);
- **Amendamente la IAS 19 "Beneficiile angajaților"** - Modificarea, reducerea sau decontarea planului - adoptate de UE la 13 martie 2019 (în vigoare pentru perioadele anuale care încep la 1 ianuarie 2019 sau ulterior acestei date);
- **Amendamente la IAS 28 "Investiții în asocieri și asocieri în participațiune"** - Dobânzi pe termen lung în asocieri și în asocieri comune - adoptate de UE la 8 februarie 2019 (în vigoare pentru perioadele anuale care încep la 1 ianuarie 2019 sau ulterior acestei date);
- **Modificări aduse diferitelor standarde ca urmare a "Îmbunătățirilor aduse IFRS-urilor (ciclul 2015 -2017)"** care rezultă din proiectul de îmbunătățire anuală a IFRS (IFRS 3, IFRS 11, IAS 12 și IAS 23), în primul rând în vederea eliminării inconsecvențelor și clarificării formularelor - adoptat de UE la 14 martie 2019 (în vigoare pentru perioadele anuale care încep la 1 ianuarie 2019 sau ulterior acestei date);
- **IFRIC 23 "Incertitudinea privind tratamentul privind impozitul pe venit"** - adoptat de UE la 23 octombrie 2018 (în vigoare pentru perioadele anuale care încep la 1 ianuarie 2019 sau ulterior acestei date).

Adoptarea acestor noi standarde, amendamente și interpretari ale standardelor existente nu au dus la modificări semnificative în situațiile financiare ale Societății. Impactul IFRS 16 este prezentat în cadrul Notei 7.

Standarde și amendamente ale standardelor existente emise de IASB și adoptate de UE dar care nu sunt încă în vigoare

- **Amendamente la IAS 1 „Prezentarea situațiilor financiare” și IAS 8 „Politici contabile, modificări ale estimărilor și erorilor contabile”** - Definiția materialului - adoptată de UE la 29 noiembrie 2019 (în vigoare pentru perioadele anuale care încep de la 1 ianuarie 2020 sau ulterior),
- **Amendamente la IFRS 9 „Instrumente financiare”, IAS 39 „Instrumente financiare: recunoaștere și evaluare” și IFRS 7 „Instrumente financiare: dezvăluiri”** - Reforma ratei dobânzii de referință - adoptată de UE la 15 ianuarie 2020 (în vigoare pentru perioadele anuale începând cu sau după 1 ianuarie 2020),
- **Amendamente la referințele din cadrul conceptual din Standardele IFRS** adoptate de UE la 29 noiembrie 2019 (în vigoare pentru perioadele anuale care încep la 1 ianuarie 2020 sau ulterior).

Noi standarde și amendamente la standardele existente emise de către IASB, dar care nu sunt încă adoptate de către UE

În prezent, IFRS-urile adoptate de UE nu diferă în mod semnificativ de reglementările adoptate de Consiliul pentru Standardele Internaționale de Contabilitate (IASB), cu excepția următoarelor noi standarde și modificări la standardele existente, care nu au fost aprobate pentru utilizarea în UE.

ELECTROMAGNETICA SA
NOTE EXPLICATIVE LA SITUATIILE FINANCIARE SEPARATE
PENTRU ANUL INCHEIAT LA 31 DECEMBRIE 2019
(toate sumele sunt exprimate în RON, dacă nu se specifică altfel)

2. APLICAREA STANDARDELOR INTERNAȚIONALE DE RAPORTARE FINANCIARĂ NOI ȘI REVIZUITE (continuare)

Noi standarde și amendamente la standardele existente emise de către IASB, dar care nu sunt încă adoptate de către UE (continuare)

La data autorizării acestor situații financiare, următoarele noi standarde, modificări ale standardelor existente și noi interpretări au fost emise dar nu sunt încă în vigoare:

- **IFRS 14 „Conturi de amânare aferente activitatilor reglementate”** (în vigoare pentru perioadele anuale începând cu 1 ianuarie 2016 sau după aceea) - Comisia Europeană a decis să nu lanseze procesul de avizare a acestui standard interimar și să aștepte standardul final,
- **Amendamente la IFRS 3 "Combinări de întreprinderi"** - definiția unei întreprinderi (în vigoare pentru combinările de întreprinderi pentru care data achiziției este la sau după începutul primei perioade de raportare care începe la 1 ianuarie 2020 sau ulterior acestei date și pentru achiziția de active care are loc la sau după data de început a acelei perioade);
- **Amendamente la IFRS 10 "Situațiile financiare consolidate" și IAS 28 "Investiții în entități asociate și în asocierile în participație"** - Vânzarea sau aporturi de active între un investitor și asociat sau Joint Venture și modificările ulterioare (data intrării în vigoare amânată pe o perioadă nedeterminată până când proiectul de cercetare privind metoda punerii în echivalență va fi finalizat);

Societatea anticipează că adoptarea acestor standarde, modificări ale standardelor existente și noile interpretări nu vor avea un impact semnificativ asupra situațiilor financiare ale Societății în perioada inițială de aplicare.

Mai multe detalii cu privire la standardele individuale, amendamente și interpretări la standardele existente, care pot fi utilizate, după caz

- **IFRS 14 "Conturi de amânare aferente activităților reglementate"** emise de IASB la 30 ianuarie 2014. Prezentul standard are ca scop să permită entităților care adoptă pentru prima dată IFRS și care recunosc în prezent conturile de amânare aferente activităților reglementate în conformitate cu principiile anterioare ale GAAP, să continue să o facă și după tranziția la IFRS.
- **IFRS 16 "Contracte de leasing"** (în vigoare pentru perioade începând cu sau după 1 ianuarie 2019) a fost emis de către IASB pe 13 ianuarie 2016. Sub IFRS 16 locatarul recunoaște un drept de folosință și o datorie din leasing. Dreptul de folosință este tratat similar cu alte active nefinanciare și depreciat în consecință. Datoria din leasing este inițial evaluată la valoarea plăților de leasing datorate conform termenelor din contractul de leasing, reduse la rata implicită din contract, dacă aceasta poate fi ușor determinată. Dacă acea dobândă nu poate fi determinată, locatarul va utiliza dobânda lui pentru împrumut. Ca și în cazul predecesorului IFRS 16, IAS 17, părțile clasifică contractele de leasing ca operațional sau financiar. Un contract de leasing este clasificat ca fiind un leasing financiar dacă prin acesta se transferă toate riscurile și recompensele aferente dreptului de proprietate. Altfel, un contract de leasing este clasificat ca leasing operațional. Pentru contractele de leasing financiar locatarul recunoaște veniturile pe perioada contractului bazându-se pe un model care reflectă o rată periodică constantă de întoarcere la investiția netă. Un locatar recunoaște plățile aferente contractului de leasing operațional ca venit liniar sau, dacă se consideră mai reprezentativ, funcție de modul în care beneficiile din utilizarea activului se diminuează.

Standardul IFRS 16 este valabil pentru perioadele anuale care încep la 1 ianuarie 2019 sau ulterior. IFRS 16 înlocuiește instrucțiunile existente privind locațiunile, inclusiv IAS 17 Leasing, IFRIC 4 Determinarea măsurii în care un angajament conține un contract de leasing, SIC-15 Leasing operational - Stimulente și SIC-27 Evaluarea fondului economic al tranzacțiilor care implica forma legală a unui contract de leasing. Adoptarea standardului mai devreme este permisă pentru entitățile care aplica IFRS 15 la data sau înainte de aplicarea inițială a standardului IFRS 16. Standardul elimină modelul contabil dual actual pentru locații și impune societăților să aducă majoritatea contractelor de leasing în bilanț într-un singur model, eliminând distincția dintre contractele de leasing operaționale și cele financiare. În conformitate

ELECTROMAGNETICA SA
NOTE EXPLICATIVE LA SITUATIILE FINANCIARE SEPARATE
PENTRU ANUL INCHEIAT LA 31 DECEMBRIE 2019
(toate sumele sunt exprimate în RON, dacă nu se specifică altfel)

2. APLICAREA STANDARDELOR INTERNAȚIONALE DE RAPORTARE FINANCIARĂ NOI ȘI REVIZUITE (continuare)

Mai multe detalii cu privire la standardele individuale, amendamente și interpretări la standardele existente, care pot fi utilizate, după caz (continuare)

cu IFRS 16, un contract este sau conține un contract de leasing în cazul în care conferă dreptul de a controla folosirea unui activ identificat pentru o perioadă de timp în schimbul unei compensații. Pentru astfel de contracte, noul model impune locatarului să recunoască un drept de utilizare al activului și un drept de leasing. Activele cu drept de utilizare sunt amortizate, iar datoria generează dobândă. Acest lucru va determina cheltuieli mai mari la începutul contractului de leasing, chiar dacă locatarul plătește chirii constante. Contabilitatea locatarului rămâne în mare măsură neafectată de introducerea noului standard, iar distincția dintre contractele de leasing operațional și financiar va fi menținută.

Societatea aplică IFRS 16 începând cu 1 ianuarie 2019, utilizând metoda retrospectivă modificată. În consecința perioadelor comparative nu au fost retratate.

Impactul din aplicarea IFRS 16 constă în recunoașterea unui drept de utilizare ca activ, respectiv a unei datorii privind leasingul pentru contractele existente la 31 decembrie 2019.

- **Amendamente la IFRS 3 "Combinări de întreprinderi"** - Definiția unei afaceri, emisă de IASB la 22 octombrie 2018. S-au introdus amendamente pentru a îmbunătăți definiția unei afaceri. Definiția modificată subliniază faptul că producția unei întreprinderi este de a furniza bunuri și servicii clienților, în timp ce definiția anterioară sa concentrat asupra randamentelor sub formă de dividende, a costurilor reduse sau a altor beneficii economice pentru investitori și altele. În plus față de modificarea textului definiției, consiliul a oferit indicații suplimentare.
- **Amendamente la IFRS 9 "Instrumente financiare"** - Plăți în avans cu compensare negativă emise de IASB la 12 octombrie 2017. Amendamentele modifică cerințele existente în IFRS 9 privind drepturile de reziliere pentru a permite măsurarea la costul amortizat (sau, în funcție de modelul de afacere, la valoarea justă prin alte elemente ale rezultatului global) chiar și în cazul plăților compensatorii negative. În conformitate cu amendamentele, semnul valorii plăților anticipate nu este relevant, spre exemplu în funcție de rata dobânzii care prevalează la momentul rezilierii, se poate efectua o plată în favoarea părții contractante care efectuează rambursarea anticipată. Calculul acestei plăți compensatorii trebuie să fie același atât în cazul unei penalități de rambursare anticipată, cât și în cazul câștigului de rambursare anticipată.
- **Amendamente la IFRS 9 „Instrumente financiare”, IAS 39 „Instrumente financiare: recunoaștere și evaluare” și IFRS 7 „Instrumente financiare: dezvăluiri”** - Reforma ratei de referință a dobânzii emisă de IASB la 26 septembrie 2019.

Modificări ale reformei ratei de referință a dobânzii:

- a) să modifice cerințele specifice de contabilitate de acoperire, astfel încât entitățile să aplice acele cerințe de contabilitate de acoperire, presupunând că valoarea ratei de referință a dobânzii pe care se bazează fluxurile de numerar acoperite și fluxurile de numerar din instrumentul de acoperire nu va fi modificată ca urmare a reformei ratei de referință a dobânzii;
- b) sunt obligatorii pentru toate relațiile de acoperire care sunt direct afectate de reforma ratei de referință a dobânzii;
- c) nu sunt destinate să asigure scutiri de orice alte consecințe care decurg din reforma ratei de referință a dobânzii (dacă o relație de acoperire nu mai îndeplinește cerințele pentru contabilitatea de acoperire din alte motive decât cele specificate de modificări, este necesară întreruperea contabilității de acoperire); și
- d) necesită prezentări specifice despre măsura în care relațiile de acoperire a entităților sunt afectate de modificări.

ELECTROMAGNETICA SA
NOTE EXPLICATIVE LA SITUATIILE FINANCIARE SEPARATE
PENTRU ANUL INCHEIAT LA 31 DECEMBRIE 2019
(toate sumele sunt exprimate în RON, dacă nu se specifică altfel)

2. APLICAREA STANDARDELOR INTERNAȚIONALE DE RAPORTARE FINANCIARĂ NOI ȘI REVIZUITE (continuare)

Mai multe detalii cu privire la standardele individuale, amendamente și interpretări la standardele existente, care pot fi utilizate, după caz (continuare)

- **Amendamente la IFRS 10 "Situatii financiare consolidate" și IAS 28 – Investiții în entități asociate și în asocierile în participațiune** – vânzarea sau aportul de active între investitor și un asociat sau o asocierie în participație a fost emis de IASB în data de 11 septembrie 2014 (pe 17 decembrie 2015 IASB a amânat data intrării în vigoare pe durată nedeterminată. Amendamentele arată existența unui conflict între cerințele IAS 28 și IFRS 10 și clarifică situația unei tranzacții cu un asociat, respectiv recunoașterea câștigurilor sau pierderilor recunoscute depinde dacă activul este vândut sau adus ca aport.
- **Amendamente la IAS 1 "Prezentarea situațiilor financiare" și IAS 8 "Politici contabile, modificări ale estimărilor contabile și erori"** - Definiția materialului emis de IASB la 31 octombrie 2018. Reglementarea clarifică definiția materialului și modul în care trebuie aplicat prin includerea în ghidul de definire.
- **Amendamentul IAS 19 "Beneficiile angajaților"** – plan de modificare, reducere sau mentinere emise de IASB la 7 februarie 2018. Amendamentele trebuie să utilizeze ipotezele actualizate din această reevaluare pentru a determina costul serviciilor actuale și dobânda netă pentru restul perioadei de raportare după modificarea planului.
- **Amendamente la IAS 28 "Investiții în asocieri și asocieri în participațiune"** - Dobânzi pe termen lung în asocieri și asocieri în participație emise de IASB la 12 octombrie 2017. Amendamentele au fost introduse pentru a clarifica faptul că o entitate aplică IFRS 9 incluzând cerințele sale de depreciere, dobânzi la termen într-o asocierie sau în asocierie în participațiune care face parte din investiția netă în societatea asociată sau în asocieria în participațiune, dar la care nu se aplică metoda punerii în echivalență. Amendamentele elimină, de asemenea, punctul 41, deoarece Consiliul a considerat că a reiterat doar cerințele din IFRS 9 și a creat confuzie cu privire la contabilizarea dobânzilor pe termen lung.
- **Amendamente la diverse standarde "Îmbunătățirile aduse IFRS-urilor (ciclul 2015-2017)"** emise de IASB la 12 decembrie 2017. Amendamente la diferite standarde rezultate din proiectul anual de îmbunătățire a IFRS (IFRS 3, IFRS 11, IAS 12 și IAS 23) are în primul rând în vedere eliminarea unor neconcordanțe și claritatea formulării. Amendamentele clarifică faptul că: o întreprindere își reevaluează interesul deținut anterior într-o operațiune comună atunci când obține controlul activității (IFRS 3); o societate nu își reevaluează interesul anterior deținut într-o operațiune comună atunci când obține controlul în comun asupra întreprinderii (IFRS 11); o societate contabilizează toate consecințele impozitului pe profit ale dividendelor în același mod (IAS 12); și o întreprindere tratează, în cadrul împrumuturilor generale, orice împrumut inițial realizat pentru a dezvolta un activ atunci când activul este gata pentru utilizarea sau vânzarea sa prevăzută (IAS 23).
- **Amendamente la Referințe din Cadrul Conceptual al Standardelor IFRS** emise de IASB la 29 martie 2018. Datorită faptului că acest cadru conceptual a fost revizuit, IASB a actualizat referințele la Cadrul conceptual în standardele IFRS. Documentul conține amendamente la IFRS 2, IFRS 3, IFRS 6, IFRS 14, IAS 1, IAS 8, IAS 34, IAS 37, IAS 38, IFRIC 12, IFRIC 19, IFRIC 20, IFRIC 22 și SIC-32. Acest lucru a fost făcut pentru a sprijini tranziția la cadrul conceptual revizuit pentru societățile care dezvoltă politici contabile utilizând cadrul conceptual atunci când nu se aplică niciun standard IFRS pentru o anumită tranzacție.
- **IFRIC 23 "Incertitudinea în tratamentul impozitului pe profit"**, emisă de IASB la 7 iunie 2017. Poate fi neclar modul în care legea fiscală se aplică unei anumite tranzacții sau unei circumstanțe sau dacă o autoritate fiscală va accepta un tratament fiscal al societății. IAS 12 Impozitul pe profit specifică modul de contabilizare a impozitului curent și impozitul amânat, dar nu modul în care să reflecte efectele incertitudinii. IFRIC 23 prevede cerințe care adaugă la cerințele din IAS 12 specificând modul de reflectare a efectelor incertitudinii în contabilizarea impozitelor pe venit.

ELECTROMAGNETICA SA
NOTE EXPLICATIVE LA SITUATIILE FINANCIARE SEPARATE
PENTRU ANUL INCHEIAT LA 31 DECEMBRIE 2019
(toate sumele sunt exprimate în RON, dacă nu se specifică altfel)

3. POLITICI CONTABILE SEMNIFICATIVE

Declarație de conformitate

Situațiile financiare separate ale Societății au fost întocmite în conformitate cu Standardele Internaționale de Raportare Financiară adoptate de Uniunea Europeană („IFRS”) în vigoare la data de raportare a Societății, respectiv 31 decembrie 2019 și în conformitate cu prevederile Ordinului Ministrului Finanțelor Publice nr. 2844/2016, pentru aprobarea Reglementărilor contabile conforme cu Standardele Internaționale de Raportare Financiară, aplicabile societăților comerciale ale căror valori mobiliare sunt admise la tranzacționare pe o piață reglementată, cu modificările și clarificările ulterioare. Aceste prevederi corespund cerințelor Standardelor Internaționale de Raportare Financiară, adoptate de către Uniunea Europeană.

Moneda funcțională și de prezentare

Aceste situații financiare separate sunt prezentate în RON, care este moneda funcțională a Societății.

Bazele întocmirii

Situațiile financiare separate au fost pregătite pe baza costului istoric, cu excepția anumitor instrumente financiare care sunt evaluate la valoarea justă așa cum este explicat în politicile contabile. Costul istoric este în general bazat pe valoarea justă a contraprestației efectuată în schimbul activelor. Imobilizările corporale sunt prezentate la valori reevaluate conform IAS 16 și investițiile imobiliare la valori juste conform IAS 40.

Pentru stocurile fără mișcare sau cu mișcare lentă se constituie ajustări pe baza estimărilor managementului. Constituirea și reluarea ajustărilor pentru deprecierea stocurilor se efectuează trimestrial la datele de raportare pe seama contului de profit și pierdere astfel: pentru stocurile fără mișcare 50% din valoarea totală iar pentru cele cu mișcare lentă 25%.

În primul set de situații financiare întocmite conform IFRS, societatea a aplicat IAS 29 Raportarea financiară în economiile hiperinflaționiste, corectând costul istoric al capitalului social, rezervelor legale și al altor rezerve constituite din profitul net, cu efectul inflației, până la data de 31 decembrie 2003. Aceste ajustări au fost înregistrate în conturi de rezerve (vezi Nota 14).

Societatea întocmește și situații financiare consolidate conform IFRS adoptate de către UE, care sunt disponibile pe website-ul societății. Acestea se publică odată cu situațiile financiare separate.

Moneda străină

Operațiunile exprimate în monedă străină sunt înregistrate în lei la cursul oficial de schimb de la data decontării tranzacției. Activele și datoriile monetare înregistrate în devize la data întocmirii situației a poziției financiare sunt exprimate în lei la cursul din ziua respectivă. Câștigurile sau pierderile din decontarea acestora și din conversia activelor și datoriilor monetare denumite în monedă străină folosind cursul de schimb de la sfârșitul perioadei analizate sunt recunoscute în rezultatul exercițiului. Activele și datoriile nemonetare care sunt evaluate la cost istoric în monedă străină sunt înregistrate în lei la cursul de schimb de la data tranzacției. Activele și datoriile nemonetare exprimate în monedă străină care sunt evaluate la valoarea justă sunt înregistrate în lei la cursul din data la care a fost determinată valoarea justă.

Diferențele de conversie sunt prezentate în contul de profit sau pierdere.

Ratele de schimb ale principalelor valute au fost următoarele:

	Curs 31 decembrie 2019	Curs 31 decembrie 2018
EUR	4,7793	4,6639
USD	4,2608	4,0736

ELECTROMAGNETICA SA
NOTE EXPLICATIVE LA SITUATIILE FINANCIARE SEPARATE
PENTRU ANUL INCHEIAT LA 31 DECEMBRIE 2019
(toate sumele sunt exprimate în RON, dacă nu se specifică altfel)

3. POLITICI CONTABILE SEMNIFICATIVE (continuare)

Utilizarea estimărilor și raționamentelor profesionale

Pregătirea situațiilor financiare în conformitate cu IFRS adoptate de Uniunea Europeană presupune din partea conducerii utilizarea unor estimări și ipoteze care afectează aplicarea politicilor contabile, precum și valoarea raportată a activelor, datoriilor, veniturilor și cheltuielilor. Estimările și judecățile asociate acestora se bazează pe date istorice și pe alți factori considerați a fi elocvenți în circumstanțele date, iar rezultatul acestor factori formează baza judecăților folosite în determinarea valorii contabile a activelor și pasivelor pentru care nu există alte surse de evaluare disponibile. Rezultatele efective pot fi diferite de valorile estimate.

Estimările și judecățile sunt revizuite în mod periodic. Revizuirile estimărilor contabile sunt recunoscute în perioada în care estimarea este revizuită, dacă revizuirea afectează doar acea perioadă sau în perioada curentă și în perioadele viitoare, dacă revizuirea afectează atât perioada curentă, cât și perioadele viitoare.

Efectul modificării aferente perioadei curente este recunoscut ca venit sau cheltuială în perioada curentă. Dacă există, efectul asupra perioadelor viitoare este recunoscut ca venit sau cheltuială în acele perioade viitoare.

Managementul companiei consideră că eventuale diferențe față de aceste estimări nu vor avea o influență semnificativă asupra situațiilor financiare în viitorul apropiat, pentru fiecare estimare fiind aplicat principiul prudenței.

Estimările și ipotezele sunt utilizate în special pentru ajustări de depreciere ale mijloacelor fixe, estimarea duratei de viață utilă a unui activ amortizabil, pentru ajustarea de depreciere a creanțelor, pentru provizioane, pentru recunoașterea activelor privind impozitul amânat.

În conformitate cu IAS 36, imobilizările necorporale sunt analizate pentru a identifica dacă prezintă indicii de depreciere la data bilanțului. Dacă valoarea contabilă netă a unui activ este mai mare decât valoarea lui recuperabilă, o pierdere din depreciere este recunoscută pentru a reduce valoarea netă contabilă a activului respectiv la nivelul valorii recuperabile. Dacă motivele recunoașterii pierderii din depreciere dispar în perioadele următoare, valoarea contabilă netă a activului este majorată până la nivelul valorii contabile nete, care ar fi fost determinată dacă nicio pierdere din depreciere nu ar fi fost recunoscută.

Evaluarea pentru deprecierea creanțelor este efectuată individual și se bazează pe cea mai bună estimare a conducerii privind valoarea prezentă a fluxurilor de numerar care se așteaptă a fi primite. Societatea își revizuieste creanțele comerciale și de altă natură la fiecare dată a poziției financiare, pentru a evalua dacă trebuie să înregistreze în contul de profit și pierdere o depreciere de valoare. Raționamentul profesional al conducerii este necesar în special pentru estimarea valorii și pentru coordonarea fluxurilor de trezorerie viitoare atunci când se determină pierderea din depreciere. Aceste estimări se bazează pe ipoteze privind mai mulți factori, iar rezultatele reale pot fi diferite, ducând la modificări viitoare ale ajustărilor.

Prin natura lor, contingențele vor fi clarificate doar atunci când unul sau mai multe evenimente viitoare se vor petrece sau nu. Evaluarea contingențelor implică în mod inerent utilizarea de ipoteze și estimări semnificative ale rezultatului unor evenimente viitoare.

Activele privind impozitul amânat sunt recunoscute pentru pierderi fiscale, în măsura în care e probabil că va exista un profit impozabil din care să poată fi acoperite pierderile. Este necesară exercitarea raționamentului profesional pentru a determina valoarea activelor privind impozitul amânat care poate fi recunoscut, pe baza probabilității în ceea ce privește perioada și nivelului viitorului profit impozabil, cât și strategiile viitoare de planificare fiscală.

ELECTROMAGNETICA SA
NOTE EXPLICATIVE LA SITUATIILE FINANCIARE SEPARATE
PENTRU ANUL INCHEIAT LA 31 DECEMBRIE 2019
(toate sumele sunt exprimate în RON, dacă nu se specifică altfel)

3. POLITICI CONTABILE SEMNIFICATIVE (continuare)

Principii, politici și metode contabile

Conform IAS 8 – Politici contabile, modificări ale estimărilor contabile și erori, politicile contabile reprezintă principiile, bazele, convențiile, regulile și practicile specifice aplicate de entitate la întocmirea și prezentarea situațiilor financiare.

Societatea și-a selectat și aplică politicile contabile în mod consecvent pentru tranzacții, alte evenimente și condiții similare, cu excepția cazului în care un standard sau o interpretare prevede sau permite, în mod specific, clasificarea elementelor pentru care ar putea fi adecvată aplicarea unor politici contabile diferite. Dacă un standard sau o interpretare prevede sau permite o astfel de clasificare, trebuie să fie selectată și aplicată fiecărei categorii, în mod consecvent, o politică contabilă adecvată.

Societatea modifică o politică contabilă doar dacă modificarea:

- este impusă de un standard sau de o interpretare; sau
- are drept rezultat situații financiare care oferă informații fiabile și mai relevante cu privire la efectele tranzacțiilor, ale altor evenimente sau condiții asupra poziției financiare, performanței financiare sau fluxurilor de trezorerie ale entității.

Prezentăm un sumar al politicilor contabile semnificative care au fost aplicate pentru toate perioadele prezentate în situațiile financiare, cu excepția modificărilor care derivă din standarde noi și amendamente la standarde cu data aplicării inițiale la 1 ianuarie 2018 și prezentate la punctul 2.

Valoare justă

IFRS 13 – Evaluarea la valoare justă stabilește o ierarhie a valorii juste care clasifică pe trei niveluri datele de intrare pentru tehnicile de evaluare utilizate pentru evaluarea valorii juste:

- Date de intrare de nivel 1 – sunt prețuri cotate (neajustate) pe piețe active pentru active și datorii identice la care entitatea are acces la data de evaluare. Aceste date oferă cea mai fiabilă dovadă a valorii juste și trebuie utilizat ori de câte ori este disponibil
- Date de intrare de nivel 2 – sunt date de intrare diferite de prețurile cotate incluse la nivelul 1 care sunt observabile direct sau indirect pentru activ sau datorie (exemplu prețuri cotate pentru active sau datorii identice sau similare pe piețe care nu sunt active)
- Date de intrare de nivelul 3 – sunt date de intrare neobservabile pentru activ sau datorie. Societatea trebuie să elaboreze date de intrare neobservabile pe baza celor mai bune informații disponibile în circumstanțele date care pot cuprinde date proprii ale societății.

Imobilizări necorporale

Evaluarea inițială

Societatea a ales să fie evaluate la cost de achiziție sau de producție conform IAS 38 – Imobilizări necorporale.

Evaluarea după recunoașterea inițială

Societatea a ales drept politică contabilă pentru evaluarea imobilizărilor necorporale după recunoașterea inițială, modelul bazat pe cost.

Societatea a optat să utilizeze pentru amortizarea imobilizărilor necorporale metoda liniară de amortizare. Durata de viață utilă pentru această grupă de imobilizări este între 3 și 5 ani.

Pentru a stabili dacă o imobilizare necorporală evaluată la cost este depreciată, societatea aplică IAS 36. La sfârșitul fiecărei perioade de raportare societatea estimează dacă sunt indicii ale deprecierei acestor active și în cazul în care sunt identificate, se estimează valoarea recuperabilă a activului și înregistrează deprecierea aferentă. O pierdere din depreciere trebuie recunoscută imediat în profit sau pierdere.

3. POLITICI CONTABILE SEMNIFICATIVE (continuare)

Imobilizări necorporale (continuare)

Evaluarea după recunoașterea inițială (continuare)

În scopul prezentării în contul de profit și pierdere, câștigurile sau pierderile care apar odată cu încetarea utilizării sau ieșirea unei imobilizări necorporale se determină ca diferență între veniturile generate de ieșirea activului și valoarea sa neamortizată, inclusiv cheltuielile ocazionate de scoaterea acestuia din evidență și trebuie prezentate ca valoare netă în contul de profit și pierdere, potrivit IAS 38.

Imobilizările corporale

Evaluarea inițială

Imobilizările corporale sunt recunoscute inițial la costul de achiziție sau de producție.

Costul imobilizărilor corporale cumpărate este reprezentat de valoarea contraprestațiilor efectuate pentru achiziționarea activelor respective precum și valoarea altor costuri direct atribuibile aducerii activelor la locația și condiția necesare pentru ca acestea să poată opera în modul dorit de conducere. Costul activelor construite în regie proprie include costurile salariale, materiale, costuri indirecte de producție și alte costuri direct atribuibile aducerii activelor la locația și condiția curentă.

Societatea are stabilit un plafon valoric de recunoaștere al unui element de natura imobilizării corporale.

Evaluarea după recunoașterea inițială

Societatea a optat să folosească pentru evaluarea după recunoașterea inițială a imobilizărilor corporale **modelul reevaluării**. Conform modelului reevaluării, un element de imobilizare corporală a cărui valoare justă poate fi evaluată în mod fiabil trebuie contabilizat la o valoare reevaluată, aceasta fiind valoarea sa justă la data reevaluării minus orice amortizare cumulată ulterior și orice pierderi cumulate din depreciere.

Reevaluările trebuie să se facă cu suficientă regularitate pentru a se asigura că valoarea contabilă nu se deosebește semnificativ de ceea ce s-ar fi determinat prin utilizarea valorii juste la finalul perioadei de raportare.

Valoarea justă a terenurilor și clădirilor este determinată în general pe baza probelor de piață, printr-o evaluare efectuată de evaluatori profesioniști calificați.

Valoarea justă a elementelor de imobilizări corporale este în general valoarea lor pe piață determinată prin evaluare.

Frecvența reevaluărilor depinde de modificările valorii juste ale imobilizărilor corporale reevaluate. În cazul în care valoarea justă a unui activ se deosebește semnificativ de valoarea contabilă, se impune o nouă reevaluare.

Când un element de imobilizări este reevaluat orice amortizare cumulată la data reevaluării este eliminată din valoarea contabilă brută a activului și suma netă este retrată la valoarea reevaluată a activului.

Prin urmare, frecvența reevaluărilor depinde de modificările în valoarea justă a imobilizărilor corporale. În cazul în care valoarea justă a unui element reevaluat de imobilizări corporale la data bilanțului diferă semnificativ de valoarea sa contabilă, o nouă reevaluare este necesară. În cazul în care valorile juste sunt volatile, cum poate fi în cazul terenurilor și clădirilor, reevaluări frecvente pot fi necesare. În cazul în care valorile juste sunt stabile pe o perioadă lungă de timp, cum poate fi cazul cu instalații și utilaje, evaluările pot fi necesare mai rar. IAS 16 sugerează că reevaluările anuale pot fi necesare în cazul în care există modificări semnificative și volatile în valori.

ELECTROMAGNETICA SA
NOTE EXPLICATIVE LA SITUATIILE FINANCIARE SEPARATE
PENTRU ANUL INCHEIAT LA 31 DECEMBRIE 2019
(toate sumele sunt exprimate în RON, dacă nu se specifică altfel)

3. POLITICI CONTABILE SEMNIFICATIVE (continuare)

Imobilizările corporale (continuare)

Evaluarea după recunoașterea inițială (continuare)

Dacă un element de imobilizări corporale este reevaluat atunci întreaga clasă de imobilizări corporale din care face parte acel element este reevaluată.

Valoarea reziduală a activului și durata de viață utilă a activului se revizuiesc cel puțin la sfârșitul exercițiului financiar.

Amortizarea unui activ începe când acesta este disponibil pentru utilizare, adică atunci când se află în amplasamentul și starea necesare pentru a putea funcționa în maniera dorită de conducere.

Amortizarea unui activ încetează la prima dată dintre data când activul este clasificat drept deținut în vederea vânzării (sau inclus într-un grup destinat cedării care este clasificat drept deținut în vederea vânzării în conformitate cu IFRS 5) și data la care activul este derecunoscut. Prin urmare, amortizarea nu încetează atunci când activul nu este utilizat cu excepția cazului în care acesta este complet amortizat. Terenurile și clădirile sunt active separabile și sunt contabilizate separat chiar și atunci când sunt dobândite împreună.

Terenurile deținute nu se amortizează.

Dacă costul terenului include costuri de dezafectare, înlăturare, restaurare, aceste costuri sunt amortizate pe perioada când se obțin beneficii ca urmare a efectuării acestor costuri.

Pentru toate activele achiziționate începând cu 1 ianuarie 2015, Societatea a optat să utilizeze ca metodă de amortizare, metoda liniară care presupune alocarea sistematică a valorii amortizării pe întreaga durată de viață economică a activelor.

Valoarea reziduală, durata de viață și metoda de amortizare se revizuiesc la data situațiilor financiare. Conducerea societății a estimat ca fiind adecvate următoarele durate de viață utilă pentru diferite categorii de imobilizări corporale după cum urmează:

Imobilizări corporale	<u>Durata (ani)</u>
Construcții	20 - 100
Echipamente tehnologice	5 - 12
Aparate și instalații de măsurare, control și reglare	3 - 8
Mijloace de transport	4 - 8
Mobilier, aparatură birotică, echipamente de protecție valori umane și materiale	8 - 15

Politica de depreciere aplicată de societate

Surplusul din reevaluare inclus în capitalurile proprii aferent unui element de imobilizări corporale se transferă lunar, direct în rezultatul reportat atunci când activul este utilizat pe măsura amortizării sale precum și atunci când este derecunoscut, la cedare sau casare.

În cazul unui activ reevaluat, o pierdere din depreciere este recunoscută direct prin diminuarea eventualului surplus rezultat din reevaluarea activului, cu condiția ca pierderea din depreciere să nu depășească surplusul din reevaluarea acestuia.

Câștigul sau pierderea care rezultă din derecunoașterea unui element de imobilizări corporale este inclusă în profit sau pierdere când elementul este derecunoscut.

Valoarea contabilă a unui element de imobilizări corporale este derecunoscută la cedare sau când nu se mai așteaptă beneficii viitoare din utilizarea sau cedarea sa.

ELECTROMAGNETICA SA
NOTE EXPLICATIVE LA SITUATIILE FINANCIARE SEPARATE
PENTRU ANUL INCHEIAT LA 31 DECEMBRIE 2019
(toate sumele sunt exprimate în RON, dacă nu se specifică altfel)

3. POLITICI CONTABILE SEMNIFICATIVE (continuare)

Imobilizările corporale (continuare)

Politica de depreciere aplicată de societate (continuare)

Dacă se vând în mod repetat elemente ale imobilizărilor corporale care au fost deținute pentru închiriere către alții, aceste active vor fi transferate în stocuri la valoarea contabilă la data când acestea încetează să fie închiriate și sunt deținute în vederea vânzării. Încasările în urma vânzării acestor active sunt recunoscute ca venituri în contul de profit și pierdere.

Întreținere și reparații majore

Costurile capitalizate cu activitățile de inspecții și reparații capitale reprezintă componente separate ale activelor corespunzătoare sau ale grupurilor corespunzătoare de active. Costurile capitalizate cu reparațiile capitale sunt amortizate utilizând metoda de amortizare pentru activul de bază până la următoarea reparație. Cheltuielile cu activitățile majore de reparații cuprind costul înlocuirii activelor sau a unor părți din active, costurile de inspecție și costurile de reparații capitale. Aceste cheltuieli sunt capitalizate dacă un activ sau o parte a unui activ care a fost amortizat separat este înlocuit și este probabil că va aduce beneficii economice viitoare. Dacă o parte a activului înlocuit nu a fost considerată o componentă separată și, prin urmare, nu a fost amortizată separat, se utilizează valoarea de înlocuire pentru a estima valoarea contabilă netă a activului înlocuit care este casat imediat. Toate celelalte costuri cu reparațiile curente și întreținerea uzuală sunt recunoscute direct în cheltuieli.

Contracte de leasing

Societatea a aplicat IFRS 16 începând cu 1 ianuarie 2019, folosind metoda retrospectivă modificată, fără retratarea valorilor comparative pentru perioada anterioară prezentată. Aceasta a aplicat IFRS 16 pentru toate contractele existente înainte de 1 ianuarie 2019, clasificate ca leasing conform IAS 17 și IFRIC 4.

Societatea a ales să aplice exceptarea propusă de standard pentru contractele de leasing pentru active cu valoare mică (sub 5000 USD).

Societatea a recunoscut active și datorii noi pentru contractele de leasing operațional pentru autovehicule, spații închiriate și echipamente. De asemenea a fost recunoscută o cheltuială cu amortizarea dreptului de utilizare a activului și o cheltuială cu dobânda aferentă datoriei de leasing. Dreptul de utilizare al activelor la data tranziției este egal cu datoria de leasing, ajustat cu orice sumă plătită în avans sau plăți de leasing preliminate aferente leasingurilor recunoscute în situația poziției financiare imediat înainte de data aplicării inițiale.

La data de începere a contractului de leasing, Societatea recunoaște datoriile de leasing, evaluate la valoarea actualizată cu rata de împrumut marginală a plăților de leasing, pe durata contractului de leasing. Plățile includ plăți fixe minus orice stimulente de primit, plăți variabile de leasing care depind de un indice sau o rată și sumele care se așteaptă să fie plătite sub forma de valoare reziduală.

Investiții imobiliare

Evaluarea inițială

Evaluarea investiției imobiliare la recunoașterea inițială se face la cost conform IAS 40 – Investiții imobiliare. Costul unei investiții imobiliare este format din prețul de cumpărare plus orice cheltuieli directe atribuibile (onorarii profesionale pentru servicii juridice, taxele pentru transferul dreptului de proprietate, etc.).

Evaluarea după recunoaștere

Societatea a ales modelul bazat pe valoarea justă pentru prezentarea investițiilor imobiliare în situațiile financiare. Investițiile imobiliare nu se amortizează, câștigurile sau pierderile decurgând din modificările de valoare justă ale acestora sunt incluse în profitul sau pierderea perioadei în care apar.

ELECTROMAGNETICA SA
NOTE EXPLICATIVE LA SITUATIILE FINANCIARE SEPARATE
PENTRU ANUL INCHEIAT LA 31 DECEMBRIE 2019
(toate sumele sunt exprimate în RON, dacă nu se specifică altfel)

3. POLITICI CONTABILE SEMNIFICATIVE (continuare)

Active financiare

SC Electromagnetica SA aplica IFRS 9 – Instrumente financiare care a intrat in vigoare incepand cu 1 ianuarie 2018 si care foloseste pentru clasificarea activelor financiare, modelul de afaceri al entitatii si caracteristicile fluxului de trezorerie ale activului financiar conform contractului.

Clasificarea activelor financiare

Conform IFRS 9 Instrumente financiare, activele financiare sunt calificate in:

1. *activ financiar evaluat la cost amortizat daca sunt indeplinite ambele conditii de mai jos:*
 - activul financiar este detinut in cadrul unui model de afaceri al carui obiectiv este de a detine activele financiare pentru a colecta fluxurile de trezorerie contractuale si
 - termenii contractuali ai activului financiar genereaza la anumite date, fluxuri de trezorerie care sunt exclusiv plati ale principalului si ale dobanzii aferente valorii principalului datorat
2. *activ financiar evaluat la valoarea justa prin alte elemente ale rezultatului global daca sunt indeplinite ambele conditii de mai jos*
 - activul financiar este detinut in cadrul unui model de afaceri al carui obiectiv este indeplinit atat prin colectarea fluxurilor de trezorerie contractuale cat si vanzarea activelor financiare si
 - termenii contractuali ai activului financiar genereaza, la anumite date, fluxuri de trezorerie care sunt exclusiv plati ale principalului si ale dobanzii aferente valorii principalului datorat
3. *un activ financiar evaluat la valoarea justa prin profit sau pierdere cu exceptia cazului in care este evaluat la cost amortizat in conformitate cu punct 1 sau la valoarea justa prin alte elemente ale rezultatului global in conformitate cu punct 2*

Cu exceptia creantelor comerciale care intra sub incidenta IFRS 15, un activ financiar sau o datorie financiara se evalueaza intial la valoare justa, iar in cazul unui activ financiar sau al unei datorii financiare care nu este la valoarea justa prin profit sau pierdere se adauga sau se scad costurile tranzactiei care sunt direct atribuibile achizitiei sau emisiunii activului financiar sau datoriei financiare.

Dupa recunoasterea initiala, evaluarea ulterioara a activelor financiare se face la:

- costul amortizat
- valoarea justa prin alte elemente ale rezultatului global sau
- valoarea justa prin profit sau pierdere

Activele financiare cuprind actiunile detinute la filiale, entitati asociate si entitati controlate in comun, împrumuturile acordate acestor entitati, alte investitii detinute ca imobilizari si alte împrumuturi.

Societatea prezinta investitiile in filiale la cost. De asemenea societatea nu are investitii in societati in participatie sau entitati asociate.

ELECTROMAGNETICA SA
NOTE EXPLICATIVE LA SITUATIILE FINANCIARE SEPARATE
PENTRU ANUL INCHEIAT LA 31 DECEMBRIE 2019
(toate sumele sunt exprimate în RON, dacă nu se specifică altfel)

3. POLITICI CONTABILE SEMNIFICATIVE (continuare)

Investiții în entități afiliate (continuare)

Filiarele sunt entități aflate sub controlul societății. În **IFRS 10 – Situații financiare consolidate** se definește principiul de control și se stabilește controlul drept bază pentru consolidare. IFRS 10 stabilește modul de aplicare a principiului controlului pentru a identifica dacă un investitor controlează o entitate în care s-a investit și prin urmare, trebuie să consolideze entitatea în care s-a investit.

Un investitor controlează o entitate în care s-a investit dacă și numai dacă investitorul deține în totalitate următoarele:

- a) autoritatea asupra entității în care s-a investit;
- b) expunere sau drepturi de venituri variabile pe baza participării sale în entitățile în care s-a investit;
- c) capacitatea de a-și utiliza autoritatea asupra entității în care s-a investit pentru a influența valoarea veniturilor investitorului

Dobânzi aferente împrumuturilor

Dobânzile aferente împrumuturilor care sunt direct atribuibile achiziției, construcției sau producției unui activ cu ciclu lung de producție se capitalizează până în momentul în care activul este pregătit în vederea utilizării prestabilite sau vânzării. Toate celelalte costuri aferente împrumuturilor sunt recunoscute drept cheltuieli în contul de profit și pierdere al perioadei în care apar. Cheltuielile cu dobânzile se înregistrează folosind metoda dobânzii efective. În cursul anului încheiat la 31 decembrie 2019 și respectiv 31 decembrie 2018 nu au fost capitalizate cheltuieli cu dobânda în valoarea activelor.

Subvenții guvernamentale

În conformitate cu IAS 20, subvențiile guvernamentale sunt recunoscute doar atunci când există suficientă siguranță că toate condițiile atașate acordării lor vor fi îndeplinite și că subvențiile vor fi primite. Subvențiile care îndeplinesc aceste criterii sunt prezentate drept datorii și sunt recunoscute în mod sistematic în contul de profit și pierdere pe durata de viață utilă a activelor la care se referă.

În această categorie intră și contravaloarea certificatelor verzi primite, în calitatea de producător de energie electrică, de la operatorul de transport și distribuție energie electrică, în conformitate cu legislația în vigoare. Acestea sunt evaluate inițial la prețul de tranzacționare de la data primirii, publicat de operatorul pieței de energie electrică. La încheierea exercițiului financiar certificatele verzi existente în sold se evaluează la valoarea de tranzacționare publicată de operatorul pieței de energie electrică pentru ultima tranzacție, cu reflectarea în rezultatul perioadei a diferențelor.

Stocuri

În conformitate cu IAS 2 – Stocuri, acestea sunt active care sunt:

- deținute în vederea revânzării pe parcursul desfășurării normale a activității
- în curs de producție pentru o astfel de vânzare sau
- sub forma de materiale și alte consumabile care urmează a fi folosite în procesul de producție sau pentru prestarea de servicii

Stocurile sunt prezentate la valoarea cea mai mică dintre cost și valoarea realizabilă netă. Valoarea realizabilă netă este estimată pe baza prețului de vânzare aferent activității normale, mai puțin costurile estimate pentru finalizare și vânzare. Pentru stocurile de materii prime și materiale fără mișcare sau cu mișcare lentă, precum și pentru cele de produse finite nevendabile se constituie ajustări pe baza estimărilor managementului.

Constituirea și reluarea ajustărilor pentru deprecierea stocurilor se efectuează pe seama contului de profit și pierdere.

ELECTROMAGNETICA SA
NOTE EXPLICATIVE LA SITUATIILE FINANCIARE SEPARATE
PENTRU ANUL INCHEIAT LA 31 DECEMBRIE 2019
(toate sumele sunt exprimate în RON, dacă nu se specifică altfel)

3. POLITICI CONTABILE SEMNIFICATIVE (continuare)

Stocuri (continuare)

Societatea utilizează pentru determinarea costului la ieșirea din gestiune a materialelor aprovizionate metoda primul intrat primul ieșit (FIFO). La produsele finite se utilizează pentru intrarea și ieșirea din gestiune costul standard. La sfârșitul fiecărei luni pe baza contabilității de gestiune se determină costul efectiv al produselor obținute.

Creanțe și alte active similare

Incepand cu 1 ianuarie 2018, Societatea a aplicat pentru prima data standardul nou IFRS 9 „*Instrumente financiare*” care are ca rezultat o recunoastere anticipata a ajustarilor de depreciere a creanțelor pana la valoarea pierderilor din credit preconizate, calculate pe baza ratelor de pierdere istorice

Creanțele și alte active similare sunt prezentate la cost amortizat diminuat cu ajustările de valoare.

Atunci când se estimează că o creanță nu se va încasa integral, în contabilitate se înregistrează ajustări pentru depreciere, la nivelul sumei care nu se mai poate recupera. Scoaterea din evidență a creanțelor are loc ca urmare a încasării lor sau a cedării către o terță parte. Creanțele curente pot fi scăzute din evidență și prin compensarea reciprocă între terți a creanțelor și datoriiilor, cu respectarea prevederilor legale. Scăderea din evidență a creanțelor ale căror termene de încasare sunt prescise se efectuează după ce societatea obține documente care demonstrează ca au fost întreprinse toate demersurile legale pentru recuperarea acestora. Creanțele scoase din evidență se urmăresc în continuare extracontabil.

Numerar și echivalente de numerar

Pentru întocmirea situației fluxurilor de trezorerie, se consideră că numerarul este numerarul existent în casierie și în conturile bancare curente. Echivalentele de numerar reprezintă depozite și investiții cu un grad de lichiditate ridicat, cu scadențe inițiale mai mici de trei luni.

Datorii

O datorie reprezintă o obligație actuală a societății ce decurge din evenimente trecute și prin decontarea căreia se așteaptă să rezulte o ieșire de resurse care încorporează beneficii economice.

O datorie este recunoscută în contabilitate și prezentată în situațiile financiare atunci când este probabil că o ieșire de resurse purtătoare de beneficii economice va rezulta din lichidarea unei obligații prezente și când valoarea la care se va realiza aceasta decontare poate fi evaluată în mod credibil.

Datoriile curente sunt acele datorii care trebuie plătite într-o perioada de până la un an.

O datorie trebuie clasificată ca datorie pe termen scurt, denumită și datorie curentă, atunci când:

- a) se așteaptă să fie decontată în cursul normal al ciclului de exploatare al societății comerciale;
- b) deținuta în primul rând în scopul tranzacționării;
- c) este exigibilă în termen de 12 luni de la data bilanțului; sau
- d) societatea nu are dreptul necondiționat de a amâna achitarea datoriei pentru cel puțin 12 luni de la data bilanțului.

Toate celelalte datorii trebuie clasificateca **datorii pe termen lung**.

Datoriile sunt prezentate la cost amortizat. Veniturile înregistrate în avans încadrate ca datorii pe termen lung sunt actualizate utilizând metoda dobânzii efective. Rata de actualizare utilizată în acest sens este rata determinată conform propriilor proceduri elaborate de către conducerea societății.

ELECTROMAGNETICA SA
NOTE EXPLICATIVE LA SITUATIILE FINANCIARE SEPARATE
PENTRU ANUL INCHEIAT LA 31 DECEMBRIE 2019
(toate sumele sunt exprimate în RON, dacă nu se specifică altfel)

3. POLITICI CONTABILE SEMNIFICATIVE (continuare)

Datorii (continuare)

Societatea derecunoaște o datorie atunci când obligațiile contractuale sunt achitate, anulate sau expiră. Dacă bunurile și serviciile furnizate în legătură cu activitățile curente nu au fost facturate, dar dacă livrarea a fost efectuată și valoarea acestora este disponibilă, obligația respectivă este înregistrată ca datorie.

Sumele reprezentând dividende repartizate din profitul net al perioadei de raportare sunt evidențiate în anul următor în rezultatul reportat urmând ca, după aprobarea de către adunarea generală a acționarilor a acestei destinații, să fie înregistrate ca dividende de plătit acționarilor.

Impozitul pe profit curent

Taxa curentă de plată se determină pe baza profitului impozabil al anului. Profitul fiscal este diferit de profitul raportat în contul de profit și pierdere deoarece exclude elemente de venit sau cheltuieli care sunt impozabile sau deductibile în alți ani și mai exclude elemente care nu vor deveni niciodată impozabile sau deductibile. Datoria societății aferentă impozitului pe profit curent este calculată utilizând procente de taxare care au fost prevăzute de lege sau într-un proiect de lege la sfârșitul anului. În prezent cota de impozitare este de 16%.

Impozitul amânat

Impozitul amânat se constituie analizând diferențele temporare ale activelor și datoriilor. Pierderea fiscală reportată este inclusă în calculația creanței privind impozitul pe profit amânat. Creanța privind impozitul amânat este recunoscută numai în măsura în care este probabil să se obțină profit impozabil în viitor, după compensarea cu pierderea fiscală a anilor anteriori și cu impozitul pe profit de recuperat. Creanțele și datoriile privind impozitul pe profit amânat sunt compensate atunci când există acest drept și când sunt aferente impozitelor pe profit percepute de aceeași autoritate fiscală.

Recunoașterea veniturilor

Veniturile sunt evaluate conform IFRS 15 – Venituri din contractele cu clientii.

IFRS 15 stabilește un model în cinci pași pentru a înregistra veniturile rezultate din contractele cu clientii:

- Pasul 1: Identificarea contractului cu un client
- Pasul 2: Identificarea obligațiilor de plată din contract
- Pasul 3: Determinarea pretului tranzacției
- Pasul 4: Alocarea pretului tranzacției pentru obligațiile de executare din contract
- Pasul 5: Recunoașterea veniturilor pe măsura ce societatea îndeplinește o obligație de executare

În conformitate cu IFRS 15, veniturile sunt recunoscute în suma care reflectă contraprestarea la care o entitate se așteaptă să aibă dreptul în schimbul transferului de bunuri sau servicii către un client.

Vânzarea de bunuri

În conformitate cu IFRS 15, veniturile vor fi recunoscute atunci când un client obține controlul asupra bunurilor. Societatea livrează bunuri în condiții contractuale bazate pe condiții de livrare. Momentul în care clientul obține controlul asupra bunurilor este considerat a fi în mod substanțial același pentru majoritatea contractelor Societății conform IFRS 15, la fel ca și conform IAS 18.

În cazul contractelor cu clientii în care vânzarea de bunuri (în principal corpuri de iluminat cu LED, contoare, elemente de siguranță a traficului feroviar etc) este în general estimată a fi singura obligație de prestare, se estimează că adoptarea IFRS 15 nu va avea niciun impact asupra veniturilor și profitului sau pierderii Societății.

Societatea se așteaptă că recunoașterea veniturilor să aibă loc la un moment în timp, moment în care controlul activului este transferat clientului și anume la livrarea bunurilor.

ELECTROMAGNETICA SA
NOTE EXPLICATIVE LA SITUATIILE FINANCIARE SEPARATE
PENTRU ANUL INCHEIAT LA 31 DECEMBRIE 2019
(toate sumele sunt exprimate în RON, dacă nu se specifică altfel)

3. POLITICI CONTABILE SEMNIFICATIVE (continuare)

Vânzarea de bunuri (continuare)

In pregătirea pentru adoptarea IFRS 15, Societatea a avut în vedere următoarele:

Contraprestatia variabila

Unele contracte cu clientii presupun risturne pentru volum, reduceri financiare, reduceri comerciale de pret sau dreptul de retur pentru defecte de calitate. In prezent, veniturile obtinute din aceste vanzari sunt recunoscute pe baza pretului specificat in contract, nete de returnari si diminuari de venituri, reduceri comerciale si reduceri de volum inregistrate in baza contabilitatii de angajamente atunci cand se poate face o estimare rezonabila a ajustarilor veniturilor.

In conformitate cu IFRS 15, este necesara estimarea venitului variabil la inceputul contractului. Veniturile vor fi recunoscute in masura in care este probabil ca o reversare semnificativa a valorii veniturilor cumulate recunoscute sa nu aiba loc. In consecinta, pentru acele contracte pentru care Societatea nu este in masura sa faca o estimare rezonabila a reducerilor, venitul va fi recunoscut mai devreme decat atunci cand perioada de retur trece sau cand se poate face o estimare rezonabila.

Totusi, deoarece perioadele contractuale pentru majoritatea contractelor coincid cu anii calendaristici pentru care sunt intocmite situatiile financiare anuale si datorita faptului ca Societatea raporteaza in prezent veniturile anuale din contractele cu clientii net de ajustari, cum ar fi reducerile de volum sau reducerile financiare, impactul asupra rezultatului reportat din tratamentul veniturilor variabile ca urmare a adoptarii IFRS 15 nu este material. In acelasi timp, cazurile de reclamatii privind calitatea (drepturi de retur) sunt izolate si pe baza istoricului imateriale, astfel incat Societatea nu pot face o estimare rezonabila a unei astfel de reversari a veniturilor la data de raportare.

Impactul asupra rezultatului reportat.

Societatea are calitatea de principal in toate relatiile contractuale de vanzari, deoarece este prestatorul principal in toate contractele de venituri, are dreptul de a stabili pretul si este expusa riscurilor aferente stocurilor si riscului de credit.

În conformitate cu IFRS 15, evaluarea se va baza pe criteriul daca Societatea controleaza bunurile specifice inainte de a le transfera clientului final, mai degraba decat daca au expunere la riscuri si recompense semnificative asociate vanzarii de bunuri.

Recunoasterea veniturilor din obligatii de prestare distincte

Conform unor conditii de livrare Societatea poate asigura servicii cum ar fi transportul catre o destinatie specificata dincolo de momentul transferului controlului bunurilor catre clienti. IFRS 15 impune unei entitati sa contabilizeze fiecare bun sau serviciu distinct ca o obligatie de prestare separata. Serviciile de transport de marfa s-ar putea incadra in definitia unui serviciu distinct, inasa este necesara o intelegere deplina a termenilor comerciali pentru asigurarea ca acesta este cazul. O obligatie de prestare a transportului indeplineste in general criteriile de obligatie de prestare pe o perioada de timp, iar veniturile vor fi recunoscute pe perioada transferului catre client. In cazul in care nu indeplineste criteriile, obligatia de executare se considera indeplinita la un moment in timp, iar veniturile ar fi recunoscute atunci cand clientul primeste bunurile. Aceasta ar putea conduce la recunoasterea unei parti a veniturilor din contract atunci cand se transfera controlul marfurilor si recunoasterea in timp a partii din venituri aferente serviciilor de transport de marfa. Nu poate exista o obligatie separata pentru o entitate sa transporte propriile bunuri (adica inainte de transferul controlului bunurilor catre client).

Impactul asupra rezultatului reportat din tratamentul serviciilor de transport ca obligatii distincte de prestare, ca urmare a adoptarii IFRS 15, este imaterial.

ELECTROMAGNETICA SA
NOTE EXPLICATIVE LA SITUATIILE FINANCIARE SEPARATE
PENTRU ANUL INCHEIAT LA 31 DECEMBRIE 2019
(toate sumele sunt exprimate în RON, dacă nu se specifică altfel)

3. POLITICI CONTABILE SEMNIFICATIVE (continuare)

Vânzarea de bunuri (continuare)

Prestarea de servicii

Societatea prestează diverse servicii ca activități principale (lucrări construcții montaj) și ca activități ocazionale. Venitul este evaluat la valoarea justă a contraprestății primite sau de primit. În conformitate cu IFRS 15, contravaloarea totală din contractele de servicii va fi alocată tuturor serviciilor pe baza prețurilor lor de vânzare individuale. Prețurile de vânzare independente vor fi stabilite pe baza prețurilor de listă la care Societatea prestează serviciile respective în tranzacții separate.

Obligații de executare îndeplinite în timp

SC Electromagnetica SA transferă controlul asupra unui bun sau serviciu în timp și, prin urmare, îndeplinește o obligație de executare și recunoaște venituri în timp dacă este îndeplinit unul dintre următoarele criterii:

- (a) clientul primește și consumă simultan beneficiile oferite de executarea de către entitate pe măsură ce entitatea execută
- (b) executarea de către entitate creează sau îmbunătățește un activ (de exemplu, producția în curs de execuție) pe care clientul îl controlează pe măsură ce activul este creat sau îmbunătățit sau
- (c) executarea de către entitate nu creează un activ cu o utilizare alternativă pentru entitate iar entitatea are un drept exercitabil la plată pentru executarea realizată până la data respectivă

Obligații de executare îndeplinite la un moment specific

Dacă SC Electromagnetica SA îndeplinește obligația de executare la un moment specific (ca de exemplu furnizarea unor bunuri cu clauza de montaj sau punere în funcțiune la un moment dat) pentru a determina momentul specific în care clientul obține controlul asupra unui activ promis și SC Electromagnetica îndeplinește o obligație de executare, se analizează atât dispozițiile privind transferul controlului dar se analizează și indicatorii de transfer al controlului, în mod special acceptarea activului de către client care poate fi certificată prin semnarea procesului verbal de punere în funcțiune, sau acceptarea explicată la plată.

În cazul acordurilor cu facturare înainte de livrare pe lângă condițiile menționate mai sus pentru ca un client să obțină controlul asupra unui produs într-un acord cu facturare înainte de livrare trebuie să fie îndeplinite toate criteriile următoare:

- motivul acordului cu facturare înainte de livrare trebuie să fie substanțial (să existe solicitarea scrisă a clientului)
- produsul trebuie să fie gata pentru transferul fizic la client în mod curent
- entitatea care livrează produsul nu poate avea capacitatea de a utiliza produsul sau de al atribui unui alt client

Dacă în contractul încheiat cu un client există clauza de acceptare atunci momentul în care un client obține controlul asupra unui bun sau serviciu se evaluează în funcție de această clauză.

Evaluarea progresului de îndeplinire a unei obligații de executare în întregime

Pentru fiecare obligație de executare îndeplinită în timp Societatea recunoaște veniturile în timp prin evaluarea progresului de îndeplinire în întregime a acelei obligații de executare. Scopul evaluării progresului este de a prezenta efectuarea transferului controlului asupra bunurilor sau serviciilor promise unui client (adică îndeplinirea obligației de executare de către furnizor).

ELECTROMAGNETICA SA
NOTE EXPLICATIVE LA SITUATIILE FINANCIARE SEPARATE
PENTRU ANUL INCHEIAT LA 31 DECEMBRIE 2019
(toate sumele sunt exprimate în RON, dacă nu se specifică altfel)

3. POLITICI CONTABILE SEMNIFICATIVE (continuare)

Vânzarea de bunuri (continuare)

Evaluări rezonabile ale progresului

Societatea recunoaste veniturile pentru o obligație de executare îndeplinită în timp numai dacă aceasta poate evalua în mod rezonabil progresul său privind îndeplinirea în întregime a obligației de executare și deține informațiile fiabile necesare pentru aplicarea unei metode adecvate de evaluare a progresului. Pentru evaluarea progresului în îndeplinirea unei obligații viitoare, necesară de exemplu în contractele care au clauza de punere în funcțiune sau montaj Societatea SA a optat pentru metoda bazată pe intrări conform careia veniturile se recunosc pe baza intrărilor sau a eforturilor entității pentru îndeplinirea unei obligații de executare (de exemplu, resurse consumate, ore de lucru petrecute, costuri înregistrate, timp scurs sau ore de utilizare a mașinilor) în raport cu intrările totale preconizate pentru îndeplinirea obligației de executare respective. Dacă intrările sau eforturile sunt distribuite uniform pe toată perioada executării, veniturile pot fi recunoscute pe o bază liniară.

Cerintele de recunoaștere și evaluare din IFRS 15 sunt de asemenea aplicabile pentru recunoașterea și evaluarea oricărui castig sau pierdere rezultate din cedarea activelor nefinanciare (cum ar fi activele fixe și imobilizările necorporale), atunci când această cedare nu este în cursul normal al afacerii. Cu toate acestea, la tranziție, efectul acestor modificări nu se așteaptă să fie semnificativ pentru Societate.

Veniturile din chirii

Veniturile din chirii sunt recunoscute în contul de profit și pierdere liniar, pe durata contractului de închiriere.

Dividende și dobânzi

Veniturile din dividende sunt recunoscute atunci când este stabilit dreptul acționarului de a primi plata. Veniturile din dividende sunt înregistrate la valoarea brută ce include impozitul pe dividende, care este recunoscut ca o cheltuială curentă în perioada în care s-a aprobat distribuirea.

Veniturile din dobânzi sunt recunoscute pe baza contabilității de angajamente, prin referință la principalul nerambursat și rata efectivă a dobânzii, acea rată care actualizează exact fluxurile viitoare preconizate ale sumelor de primit.

Provizioane

Provizioanele sunt prezentate separat de alte datoricium sunt cele comerciale sau estimate deoarece există o incertitudine în ceea ce privește momentul și valoarea la care se va efectua decontarea în viitor. Provizioanele se constituie pentru obligațiile curente față de terți atunci când este probabil ca obligațiile respective să fie onorate, iar suma necesară pentru stingerea obligațiilor poate fi estimată în mod credibil. Provizioanele pentru obligații individuale sunt constituite la o valoare egală cu cea mai bună estimare a sumei necesare pentru stingerea obligației.

Provizioanele sunt grupate în contabilitate pe categorii și se constituie pentru:

- a) litigii;
- b) garanții acordate clienților;
- c) dezafectarea imobilizărilor corporale și alte acțiuni similare legate de acestea;
- d) restructurare;
- e) beneficiile angajaților;
- f) alte provizioane

Atunci când, pe baza analizei efectuate de conducere împreună cu avocații asupra șanselor de pierdere a procesului de către societate, se ajunge la concluzia că șansele de pierdere estimate sunt mai mari de 50% se constituie provizion la valoarea estimată credibilă.

ELECTROMAGNETICA SA
NOTE EXPLICATIVE LA SITUATIILE FINANCIARE SEPARATE
PENTRU ANUL INCHEIAT LA 31 DECEMBRIE 2019
(toate sumele sunt exprimate în RON, dacă nu se specifică altfel)

3. POLITICI CONTABILE SEMNIFICATIVE (continuare)

Provizioane (continuare)

Provizioane pentru garanții acordate clienților se constituie în funcție de estimările făcute de conducere și compartimentele vânzări, tehnic și calitate cu privire la nivelul cheltuielilor cu reparațiile în termen de garanție. Nivelul cheltuielilor cu reparațiile pe perioada de garanție se determină ca procent din cifra de afaceri a anului de raportare.

Provizioane de restructurare

Obligația implicită de restructurare apare în cazul în care o societate:

- dispune de un plan oficial detaliat pentru restructurare în care să fie evidențiate: activitatea sau parte de activitate la care se referă, principalele locații afectate, locația, funcția și numărul aproximativ de angajați care vor primi compensații pentru încetarea activității lor, cheltuieli implicite, data la care se va implementa planul de restructurare
- a generat o așteptare justificată celor afectați că restructurarea va fi realizată prin demararea implementării respectivului plan de restructurare sau prin comunicarea principalelor caracteristici ale acestuia celor care vor fi afectați de procesul de restructurare.

Provizionul de restructurare include numai cheltuieli directe legate de restructurare.

Provizioane pentru beneficiile angajaților

Sunt înregistrate în cursul exercițiului financiar provizioane pentru concedii de odihnă rămase neefectuate și alte provizioane conform contracte de muncă. În momentul recunoașterii acestora ca datorii față de angajați, valoarea provizioanelor va fi reluată prin conturile de venituri corespunzătoare.

Alte provizioane

În situația în care sunt identificate datorii cu plasare în timp sau valoare incertă care îndeplinesc condițiile de recunoaștere a provizioanelor conform IAS 37 dar nu se regăsesc în niciuna din categoriile identificate mai sus se înregistrează alte provizioane.

La sfârșitul fiecărei perioade de raportare provizionul se reanalizează și este ajustat astfel încât să reprezinte cea mai bună estimare curentă. Atunci când se constată în urma analizei că nu mai este probabil să fie necesare ieșiri de resurse care încorporează beneficii economice pentru stingerea obligației, provizionul trebuie anulat.

Societatea nu recunoaște provizion pentru pierderile din exploatarea activelor. Previzionarea unor pierderi din exploatare indică faptul ca anumite active de exploatare pot fi depreciate și în acest caz se testează aceste active în conformitate cu IAS 36 – Deprecierea activelor.

Beneficiile angajaților

Obligațiile cu beneficiile pe termen scurt acordate angajaților nu se actualizează și sunt recunoscute în de profit și pierdere pe măsură ce serviciul aferent este prestat.

Beneficiile pe termen scurt acordate angajaților includ salariile, primele și contribuțiile la asigurări sociale. Beneficiile pe termen scurt sunt recunoscute ca și cheltuială atunci când serviciile sunt prestate.

Societatea efectuează plăți în numele salariaților proprii către sistemul de pensii al statului român, asigurările de sănătate și fondul de șomaj, în decursul derulării activității normale.

Toți angajații societății sunt membrii și au obligația de a contribui la sistemul de pensii al statului român. Toate contribuțiile aferente sunt recunoscute în contul de profit și pierdere al perioadei atunci când sunt efectuate. Societatea nu are altfel de obligații suplimentare.

ELECTROMAGNETICA SA
NOTE EXPLICATIVE LA SITUATIILE FINANCIARE SEPARATE
PENTRU ANUL INCHEIAT LA 31 DECEMBRIE 2019
(toate sumele sunt exprimate în RON, dacă nu se specifică altfel)

3. POLITICI CONTABILE SEMNIFICATIVE (continuare)

Beneficiile angajaților (continuare)

Societatea nu este angajată în nici un sistem de pensii independent și în consecință nu are niciun fel de obligații în acest sens. Societatea nu este angajată în niciun alt sistem de beneficii post angajare. Societatea nu are obligații de a presta servicii ulterioare foștilor sau actualilor salariați.

Societatea nu acordă în prezent beneficii sub forma participării salariaților la profit.

În prezent nu există niciun plan în care să fie prevăzută obligația Societății de a acorda beneficii sub forma acțiunilor proprii ale entității (sau alte instrumente de capitaluri proprii).

Rezultatul exercițiului

În contabilitate, profitul sau pierderea se stabilește cumulat de la începutul exercițiului financiar.

Rezultatul exercițiului se determină ca diferență între veniturile și cheltuielile exercițiului.

Rezultatul definitiv al exercițiului financiar se stabilește la închiderea acestuia și reprezintă soldul final al contului de profit și pierdere.

Repartizarea profitului se efectuează în conformitate cu prevederile legale în vigoare. Sumele reprezentând rezerve constituite din profitul exercițiului financiar curent, în baza unor prevederi legale, de exemplu rezerva legală constituită în baza prevederilor Legii 31/1990 se înregistrează la finele exercițiului curent. Profitul contabil rămas după această repartizare se preia la începutul exercițiului financiar următor celui pentru care se întocmesc situațiile financiare anuale în contul de rezultatul reportat reprezentând profitul nerepartizat sau pierderea neacoperită, de unde se repartizează pe celelalte destinații hotărâte de adunarea generală a acționarilor, cu respectarea prevederilor legale. Evidențierea în contabilitate a destinațiilor profitului contabil se efectuează după ce adunarea generală a acționarilor a aprobat repartizarea profitului, prin înregistrarea sumelor reprezentând dividende convenite acționarilor, rezerve și alte destinații, potrivit legii.

Rezultatul pe acțiune

IAS 33 – Rezultatul pe acțiune prevede ca dacă o entitate prezintă situații financiare consolidate cât și situații financiare separate, prezentarea rezultatului pe acțiune se realizează doar pe baza informațiilor consolidate. Dacă alege să prezinte rezultatul pe acțiune pe baza situației sale financiare separate, trebuie să prezinte astfel de informații referitoare la rezultatul pe acțiune doar în situația rezultatului global.

Societatea a ales să prezinte rezultatul pe acțiune în aceste Situații financiare separate.

Societatea prezintă rezultatul pe acțiune de bază pentru acțiunile sale ordinare. Rezultatul pe acțiune de bază este calculat împărțind câștigul sau pierderea atribuibil deținătorilor de acțiuni ordinare ale societății la media ponderată a acțiunilor ordinare în circulație pe parcursul perioadei.

Media ponderată a acțiunilor ordinare în circulație în timpul perioadei reprezintă numărul de acțiuni în circulație la începutul perioadei ajustat cu numărul de acțiuni răscumpărate sau emise în perioada respectivă înmulțit cu un factor de ponderare a timpului.

Factorul de ponderare a timpului este numărul de zile în care acțiunile respective s-au aflat în circulație, ca proporție din numărul total de zile ale perioadei.

ELECTROMAGNETICA SA
NOTE EXPLICATIVE LA SITUATIILE FINANCIARE SEPARATE
PENTRU ANUL INCHEIAT LA 31 DECEMBRIE 2019
(toate sumele sunt exprimate în RON, dacă nu se specifică altfel)

3. POLITICI CONTABILE SEMNIFICATIVE (continuare)

Raportare pe segmente

Un segment operațional este o componentă distinctă a societății care se angajează în activități în urma cărora ar putea obține venituri și înregistra cheltuieli, inclusiv venituri și cheltuieli aferente tranzacțiilor cu oricare dintre celelalte componente ale societății și care este supus la riscuri și beneficii diferite de cele ale celorlalte segmente. Formatul principal de raportare pe segmente a Societății este reprezentat de segmentarea pe activități.

Având în vedere ca acțiunile Societății sunt tranzacționate la Bursa de Valori București și că aceasta aplică IFRS, se prezintă în situațiile financiare anuale precum și în raportările interimare realizate conform IAS 34 – Raportarea financiară interimară, informații despre segmentele de activitate, despre produsele și serviciile acestora, despre zonele geografice în care își desfășoară activitatea și despre principalii clienți.

În conformitate cu IFRS 8 - Segmente de activitate, un segment de activitate este o componentă a unei entități:

- care se angajează în activități de afaceri din care poate obține venituri și de pe urma cărora poate suporta cheltuieli (inclusiv venituri aferente tranzacțiilor cu alte componente ale aceleiași entități);
- ale cărei rezultate din activitate sunt examinate în mod periodic de către principalul factor decizional operațional al entității în vederea luării de decizii cu privire la alocarea resurselor pe segmente și a evaluării performanței acestuia, și
- pentru care sunt disponibile informații financiare distincte.

Luând în considerare criteriile de identificare a segmentelor de activitate cât și pragurile cantitative descrise în IFRS 8, Societatea a identificat următoarele segmente de activitate pentru care prezintă informațiile în mod separat:

- activitatea licențiată – furnizarea și producerea energiei electrice.
- activitatea nelicențiată;

ELECTROMAGNETICA SA
NOTE EXPLICATIVE LA SITUATIILE FINANCIARE SEPARATE
PENTRU ANUL INCHEIAT LA 31 DECEMBRIE 2019
(toate sumele sunt exprimate în RON, dacă nu se specifică altfel)

4. IMOBILIZĂRI CORPORALE

Cost	Terenuri și amenajare de terenuri	Construcții	Echipamente tehnologice și vehicule	Alte imobilizări corporale	Imobilizări corporale în curs de execuție	Total
La 31 decembrie 2018	151.433.699	111.213.804	32.407.616	3.248.607	1.088.185	299.391.911
Intrări	-	63.377	841.190	745.195	1.641.697	3.291.459
Transferuri	-	63.377	841.190	639.706	(1.544.273)	-
Ieșiri	-	-	(730.363)	(194.682)	(1.544.273)	(2.469.318)
La 31 decembrie 2019	151.433.699	111.277.181	32.518.443	3.799.120	1.185.609	300.214.052
Amortizare cumulată	Terenuri și amenajare de terenuri	Construcții	Echipamente tehnologice și vehicule	Alte imobilizări corporale	Imobilizări corporale în curs de execuție	Total
La 31 decembrie 2018	328.881	-	13.005.545	1.388.229	-	14.722.655
Amortizarea anului	-	4.060.867	3.914.809	426.286	-	8.401.962
Amortizare cumulată aferentă ieșirilor	-	-	(422.155)	(33.563)	-	(455.718)
La 31 decembrie 2019	328.881	4.060.867	16.498.199	1.780.952	-	22.668.899

ELECTROMAGNETICA SA
NOTE EXPLICATIVE LA SITUATIILE FINANCIARE SEPARATE
PENTRU ANUL INCHEIAT LA 31 DECEMBRIE 2019
(toate sumele sunt exprimate în RON, dacă nu se specifică altfel)

4. IMOBILIZĂRI CORPORALE (continuare)

Ajustări pentru depreciere	Terenuri și amenajare de terenuri	Construcții	Echipeamente tehnologice și vehicule	Alte imobilizări corporale	Imobilizări corporale în curs de execuție	Total
La 31 decembrie 2018	-	-	-	-	-	-
Ajustări de depreciere recunoscute în profit sau pierdere	-	-	-	-	-	-
Reluări ale ajustărilor de depreciere recunoscute în profit sau pierdere	-	-	-	-	-	-
La 31 decembrie 2019	-	-	-	-	-	-
Valoare contabilă netă						
La 31 decembrie 2018	151.104.818	111.213.804	19.402.071	1.860.378	1.088.185	284.669.256
La 31 decembrie 2019	151.104.818	107.216.314	16.020.244	2.018.168	1.185.609	277.545.153

ELECTROMAGNETICA SA
NOTE EXPLICATIVE LA SITUATIILE FINANCIARE SEPARATE
PENTRU ANUL INCHEIAT LA 31 DECEMBRIE 2019
(toate sumele sunt exprimate în RON, dacă nu se specifică altfel)

4. IMOBILIZĂRI CORPORALE

Cost	Terenuri și amenajare de terenuri	Construcții	Echipamente tehnologice și vehicule	Alte imobilizări corporale	Imobilizări corporale în curs de execuție	Total
La 31 decembrie 2017	143.844.428	121.183.618	30.730.779	3.031.131	1.615.064	300.405.019
Intrări	8.614.167	8.555.007	1.992.457	260.131	1.926.254	21.348.016
din care:						
- din reevaluare	8.614.167	8.046.306	-	-	-	16.660.473
Transferuri	-	303.040	1.895.393	254.699	(2.453.132)	-
Ieșiri	(1.024.896)	(18.524.821)	(315.620)	(42.655)	(2.453.132)	(22.361.124)
din care:						
- din reevaluare	(1.024.896)	(10.045.439)	-	-	-	(11.070.335)
- urmare a stabilirii valorii nete pentru reevaluare	-	(7.813.489)	-	-	-	(7.813.489)
La 31 decembrie 2018	151.433.699	111.213.804	32.407.616	3.248.607	1.088.185	299.391.911
Amortizare cumulată	Terenuri și amenajare de terenuri	Construcții	Echipamente tehnologice și vehicule	Alte imobilizări corporale	Imobilizări corporale în curs de execuție	Total
La 31 decembrie 2017	303.047	4.076.035	8.647.437	950.822	-	13.977.341
Amortizarea anului	25.834	3.846.299	4.638.771	479.964	-	8.990.868
Amortizare cumulată aferentă ieșirilor	-	(7.922.334)	(280.663)	(42.557)	-	(8.245.554)
din care:						
- urmare a stabilirii valorii nete pentru reevaluare	-	(7.813.489)	-	-	-	(7.813.489)
La 31 decembrie 2018	328.881	-	13.005.545	1.388.229	-	14.722.655

ELECTROMAGNETICA SA
NOTE EXPLICATIVE LA SITUATIILE FINANCIARE SEPARATE
PENTRU ANUL INCHEIAT LA 31 DECEMBRIE 2019
 (toate sumele sunt exprimate în RON, dacă nu se specifică altfel)

4. IMOBILIZĂRI CORPORALE (continuare)

Ajustări pentru depreciere	Terenuri și amenajare de terenuri	Construcții	Echipamente tehnologice și vehicule	Alte imobilizări corporale	Imobilizări corporale în curs de execuție	Total
La 31 decembrie 2017	-	-	-	-	-	-
Ajustări de depreciere recunoscute în profit sau pierdere	-	-	-	-	-	-
Reluări ale ajustărilor de depreciere recunoscute în profit sau pierdere	-	-	-	-	-	-
La 31 decembrie 2018	-	-	-	-	-	-
Valoare contabilă netă						
La 31 decembrie 2017	143.541.381	117.107.583	22.083.342	2.080.309	1.615.064	286.427.678
La 31 decembrie 2018	151.104.818	111.213.804	19.402.071	1.860.378	1.088.185	284.669.256

La 31 decembrie 2019 imobilizările corporale au scăzut față de 31 decembrie 2018 cu 1,98 % în principal datorită amortizării.

Intrările de imobilizări corporale sunt reprezentate de modernizări ale sediilor societății precum și de achiziții de echipamente tehnologice.

Imobilizările corporale ieșite reprezintă diminuări de valoare ca urmare a vânzării și casării.

ELECTROMAGNETICA SA
NOTE EXPLICATIVE LA SITUATIILE FINANCIARE SEPARATE
PENTRU ANUL INCHEIAT LA 31 DECEMBRIE 2019
 (toate sumele sunt exprimate în RON, dacă nu se specifică altfel)

4. IMOBILIZĂRI CORPORALE (continuare)

Pentru garantarea acordurilor de garanție și contractelor de credit semnate cu băncile finanțatoare, societatea a ipotecat următoarele active în favoarea băncilor respective, astfel:

Denumire active	Valoare contabilă netă 31 decembrie 2019	Valoare contabilă netă 31 decembrie 2018
- Teren com. Domnesti jud. Ilfov = 67.713.56 mp	-	12.632.266
- Teren com. Moara Vlăsiei, jud. Ilfov = 70.469 mp	-	6.901.868
- Teren str. Mitropolit Filaret, nr. 35-37, sect.4, București = 1.595 mp	-	4.574.936
- Teren str. Veseliei, nr. 19 sect. 5, București = 16.095 mp	-	14.187.374
- Imobile (loturi cadastrale nr. 13,15) Calea Rahovei, nr. 266-268, sector 5, București	26.354.492	26.843.201
- Imobile (loturi cadastrale 1-3,9,10,18,19,21,23-26) Calea Rahovei, 266-268, sector 5, București	33.496.145	33.620.510
- Teren Calea Rahovei, nr. 242 = 2.157 mp	5.160.797	5.160.797
- MHC-uri (teren+constructii industriale si edilitare)	48.706.930	-

În cadrul imobilizărilor corporale sunt cuprinse active achiziționate prin subvenție guvernamentală și utilizate în activitatea licențiată la una dintre microhidrocentralele situate în comuna Brodina județul Suceava. Valoarea rămasă a investiției la data de 31 decembrie 2019 este de 10.831.211 lei din care valoarea subvenționată 4.573.525 lei. Valoarea rămasă a investiției la 31 decembrie 2018 a fost de 11.418.690 lei din care valoarea subvenționată 4.736.744 lei.

Valoarea justa a imobilizarilor corporale

Imobilizarile corporale ale Societatii, altele decât imobilizarile corporale în curs, sunt prezentate în situațiile financiare la valoarea reevaluată, aceasta reprezentând valoarea justă la data evaluării, mai puțin amortizarea acumulată și ajustările de depreciere.

Această metodă se recomandă pentru proprietăți, când există date suficiente și sigure privind tranzacții sau oferte de vânzare cu proprietăți similare în zonă. Analiza prețurilor la care s-au efectuat tranzacțiile sau a prețurilor cerute sau oferite pentru proprietățile comparabile este urmată de efectuarea unor corecții ale prețurilor acestora, pentru a cuantifica diferențele dintre prețurile plătite, cerute sau oferite, cauzate de diferențele între caracteristicile specifice ale fiecărei proprietăți în parte, numite elemente de comparație.

Valoarea justă a clădirilor a fost determinată folosind abordarea prin cost și abordarea prin venit.

Abordarea prin cost presupune ca valoarea maximă a unui activ pentru un cumpărător informat este suma care este necesară pentru a cumpăra ori a construi un activ nou cu utilitate echivalentă. Când activul nu este nou, din costul curent brut trebuie scăzute toate formele de depreciere care i se pot atribui acestuia, până la data evaluării.

Abordarea prin venit oferă o indicație asupra valorii prin convertirea fluxurilor de venit viitoare în valoarea activului (valoarea de piață sau valoarea de investiție).

ELECTROMAGNETICA SA
NOTE EXPLICATIVE LA SITUATIILE FINANCIARE SEPARATE
PENTRU ANUL INCHEIAT LA 31 DECEMBRIE 2019
 (toate sumele sunt exprimate în RON, dacă nu se specifică altfel)

4. IMOBILIZĂRI CORPORALE (continuare)

Informatii referitoare la ierarhia valorii juste la 31 decembrie 2019 si 31 decembrie 2018:

	<u>Nivelul 1</u>	<u>Nivelul 2</u>	<u>Nivelul 3</u>	<u>Valoarea justa la 31 decembrie 2019</u>
Terenuri si amenajari de terenuri	-	-	151.104.818	151.104.818
Constructii	-	-	107.216.314	107.216.314
	<u>Nivelul 1</u>	<u>Nivelul 2</u>	<u>Nivelul 3</u>	<u>Valoarea justa la 31 decembrie 2018</u>
Terenuri si amenajari de terenuri	-	-	151.104.818	151.104.818
Constructii	-	-	111.213.804	111.213.804

Atat in cursul anului 2019 cat si in cursul anului 2018 nu au existat transferuri între nivelele aferente valorii juste.

5. INVESTIȚII IMOBILIARE

Societatea deține imobile utilizate în totalitate pentru închiriere. Toate contractele de închiriere prevăd o perioadă inițială de minim un an. Prelungirile ulterioare sunt negociate cu locatarii. Obligațiile părților referitoare la reparații, întreținere și îmbunătățiri sunt prevăzute în contractele încheiate.

Aceste imobile sunt recunoscute în conformitate cu IAS 40 drept investiție imobiliară. Pentru prezentarea investițiilor imobiliare în situațiile financiare Societatea a ales modelul bazat pe valoarea justă. Evaluarea de la data de 31 decembrie 2019 s-a efectuat de către un evaluator autorizat ANEVAR care a utilizat abordarea prin venit (metoda fluxului de numerar actualizat).

La data de 31 decembrie 2019 investițiile imobiliare se prezintă după cum urmează:

	<u>2019</u>	<u>2018</u>
Sold initial	4.709.859	4.555.912
Intrări din care:	509.356	699.248
din evaluare la valoare justă	509.356	228.280
transferuri	-	470.968
Ieșiri din care:	(36.936)	(545.301)
din evaluare la valoare justă	(36.936)	(311.624)
transferuri	-	(233.677)
Sold final	5.182.279	4.709.859

Veniturile aferente investițiilor imobiliare obținute în anul 2019 sunt în valoare de 1.569.326 lei și acoperă cheltuielile suportate de proprietar (2018: 1.467.224 lei).

Societatea deține și alte spații închiriate în cadrul unor imobile utilizate în comun cu alte activități. Acestea nu sunt clasificate ca fiind investiții imobiliare deoarece ponderea veniturilor din chirii în total venituri este nesemnificativă. De asemenea, în majoritatea situațiilor aceste spații nu pot fi administrate separat.

Precizăm că nu există restricții impuse asupra gradului de realizare a investițiilor imobiliare sau asupra transferului de venituri și încasări din cedare.

ELECTROMAGNETICA SA
NOTE EXPLICATIVE LA SITUATIILE FINANCIARE SEPARATE
PENTRU ANUL INCHEIAT LA 31 DECEMBRIE 2019
(toate sumele sunt exprimate în RON, dacă nu se specifică altfel)

5. INVESTIȚII IMOBILIARE (continuare)

Informatii referitoare la ierarhia valorii juste la 31 decembrie 2019 si 31 decembrie 2018:

	<u>Nivelul 1</u>	<u>Nivelul 2</u>	<u>Nivelul 3</u>	<u>Valoarea justa la 31 decembrie 2019</u>
Investitii imobiliare	-	-	5.182.279	5.182.279

	<u>Nivelul 1</u>	<u>Nivelul 2</u>	<u>Nivelul 3</u>	<u>Valoarea justa la 31 decembrie 2018</u>
Investitii imobiliare	-	-	4.709.859	4.709.859

6. IMOBILIZĂRI NECORPORALE

Imobilizările necorporale cuprind programe informatice, licențe și diverse softuri. Sunt amortizate prin metoda liniară.

În situația poziției financiare sunt prezentate la cost istoric, mai puțin amortizarea și eventualele ajustări de valoare.

Imobilizările necorporale au scăzut în principal datorită amortizării unor licențe.

Pentru majoritatea activelor necorporale, duratele de viață utilă au fost estimate la 3 ani.

Situația imobilizărilor necorporale la data de 31 decembrie 2019 se prezintă astfel:

Cost	<u>Concesiuni brevete licențe</u>	<u>Alte imobilizări necorporale</u>	<u>Imobilizări necorporale în curs de execuție</u>	<u>Total</u>
La 31 decembrie 2018	854.637	2.616.091	78.312	3.549.040
Intrări	266.523	-	246.896	508.944
Ieșiri	(2.829)	(4.475)	(259.670)	(262.499)
Transferuri	-	-	-	-
La 31 decembrie 2019	1.118.331	2.611.616	65.538	3.795.485
Amortizare cumulată				
La 31 decembrie 2018	617.524	2.229.491	-	2.847.015
Amortizarea anului	160.846	321.217	-	560.363
Amortizare cumulată aferentă ieșirilor	(80)	-	-	-
La 31 decembrie 2019	778.290	2.550.708	-	2.847.015
Valoare contabilă netă				
La 31 decembrie 2018	237.113	386.600	78.312	702.025
La 31 decembrie 2019	340.041	60.908	65.538	466.487

ELECTROMAGNETICA SA
NOTE EXPLICATIVE LA SITUATIILE FINANCIARE SEPARATE
PENTRU ANUL INCHEIAT LA 31 DECEMBRIE 2019
(toate sumele sunt exprimate în RON, dacă nu se specifică altfel)

6. IMOBILIZĂRI NECORPORALE (continuare)

Cost	Concesiuni brevete licențe	Alte imobilizări necorporale	Imobilizări necorporale în curs de execuție	Total
La 31 decembrie 2017	705.934	2.616.091	212.122	3.534.147
Intrări	149.378	-	14.853	164.231
Ieșiri	(675)	-	(148.663)	(149.338)
Transferuri	-	-	-	-
La 31 decembrie 2018	854.637	2.616.091	78.312	3.549.040
Amortizare cumulată				
La 31 decembrie 2017	438.555	1.848.097	-	2.286.652
Amortizarea anului	178.969	381.394	-	560.363
Amortizare cumulată aferentă ieșirilor	-	-	-	-
La 31 decembrie 2018	617.524	2.229.491	-	2.847.015
Valoare contabilă netă				
La 31 decembrie 2017	267.379	767.994	212.122	1.247.495
La 31 decembrie 2018	237.113	386.600	78.312	702.025

7. ACTIVE AFERENTE DREPTURILOR DE UTILIZARE

IFRS 16 înlocuiește instrucțiunile existente privind locațiunile, inclusiv IAS 17 *Leasing*, IFRIC 4 *Determinarea măsurii în care un angajament conține un contract de leasing*, SIC-15 *Leasing operational - Stimulente* și SIC-27 *Evaluarea fondului economic al tranzacțiilor care implică forma legală a unui contract de leasing*. Standardul elimină modelul contabil dual actual pentru locatari și impune societăților să aducă majoritatea contractelor de leasing în bilanț într-un singur model, eliminând distincția dintre contractele de leasing operaționale și cele financiare. În conformitate cu IFRS 16, un contract este sau conține un leasing în cazul în care conferă dreptul de a controla folosirea unui activ identificat pentru o perioadă de timp în schimbul unei compensații. Pentru astfel de contracte, noul model impune locatarului să recunoască un activ aferent dreptului de utilizare și o datorie privind contractele de leasing. Activele aferente drepturilor de utilizare sunt amortizate pe durata contractului de leasing, iar datoria generează dobândă. Cheltuielile cu dobânzile sunt înregistrate în contul de profit și pierdere pe durata contractului de leasing, fiind calculate la soldul rămas al datoriei din leasing pentru fiecare perioadă. Pentru cele mai multe contracte de leasing, acest lucru va determina cheltuieli mai mari la începutul contractului de leasing, chiar dacă locatarul plătește chirii constante. Contabilitatea locatarului rămâne în mare măsură neafectată de introducerea noului standard, iar distincția dintre contractele de leasing operațional și financiar va fi menținută.

După cum este menționat și în nota de politici contabile, Societatea a avut în vedere următoarele aspecte legate de contractele ce intra sub incidența IFRS 16: i) nu a recunoscut niciun activ aferent dreptului de utilizare și nici o datorie din leasing aferente contractelor care expiră în 12 luni sau mai puțin de la data de aplicare; și ii) nu a recunoscut niciun activ aferent dreptului de utilizare și nici o datorie din leasing pentru contractele de valoare mică (sub 5.000 USD).

Fiind permis de către standard, Societatea a adoptat IFRS 16 începând cu 1 ianuarie 2019 utilizând metoda retrospectivă modificată, fără a modifica cifrele din perioadele anterioare.

ELECTROMAGNETICA SA
NOTE EXPLICATIVE LA SITUATIILE FINANCIARE SEPARATE
PENTRU ANUL INCHEIAT LA 31 DECEMBRIE 2019
(toate sumele sunt exprimate în RON, dacă nu se specifică altfel)

7. ACTIVE AFERENTE DREPTURILOR DE UTILIZARE (continuare)

Activele aferente drepturilor de utilizare pentru contractele de leasing operational anterioare au fost evaluate la data aplicarii initiale la valoarea datoriei din leasing, ajustata cu platile in avans. Datoriile privind contractele de leasing au fost evaluate la valoarea platilor de leasing pe perioada contractuala ramasa, actualizata cu rata de dobanda marginala de la 1 ianuarie 2019. Rata medie ponderata de dobanda marginala a locatarului aplicata acestor datorii din leasing la 1 ianuarie 2019 a fost 3,05%. Aplicarea initiala a IFRS 16 a avut ca rezultat recunoasterea de active aferente drepturilor de utilizare la 1 ianuarie 2019 precum si datorii din leasing in valoare de 1.102.470 RON din care datorii pe termen scurt in valoare de 466.905 RON si datorii pe termen lung in valoare de 635.565 RON.

La 31 decembrie 2019, Societatea recunoaste active aferente drepturilor de utilizare in valoare de 1.480.078 RON si de datorii din leasing in valoare de 1.430.769 RON aferente contractelor anterioare de leasing operational, din care datorii pe termen scurt in valoare de 702.605 RON si datorii pe termen lung in valoare de 728.164 RON.

	Sold la 1.01.2019	Intrari	Iesiri	Sold la 31.12.2019
Drept de utilizare	1.102.470	1.046.437	-	2.148.907
Din care:				
Drept de utilizare al cladirilor	1.023.748	843.189	-	1.866.937
Drept de utilizare al vehiculelor	78.722	203.248	-	281.970
Datorie din Leasing	1.102.470	976.328	648.029	1.430.769
Depreciere recunoscuta	-	668.829	-	668.829
Cheltuiala cu dobanda	-	86.330	-	86.330

Valoarea neta a activelor la 31 Decembrie 2019: 1.480.078 RON.

Din care:

Valoare neta a dreptului de utilizare al activelor: 1.231.777

Valoare neta a dreptului de utilizare al vehiculelor: 248.301

Valoarea ramasa a datoriilor la 31 Decembrie 2019: 1.430.769 RON

Tabelul de mai jos prezinta valoarea ajustarii pentru fiecare element din situatia profitului sau pierderii afectat de aplicarea IFRS 16 in exercitiul financiar curent:

	2019
Scaderea Altor cheltuieli de exploatare (Chirii)	643.865
Cresterea amortizarii Activelor aferente drepturilor de utilizare	(668.829)
Cresterea Cheltuielilor financiare	(86.330)
Impact in rezultatul exercitiului financiar	(111.294)

ELECTROMAGNETICA SA
NOTE EXPLICATIVE LA SITUATIILE FINANCIARE SEPARATE
PENTRU ANUL INCHEIAT LA 31 DECEMBRIE 2019
 (toate sumele sunt exprimate în RON, dacă nu se specifică altfel)

8. INVESTIȚII ÎN ENTITĂȚI AFILIATE

La data de 31 decembrie 2019, investițiile deținute în entitățile afiliate în suma de 3.967.606 lei sunt prezentate la cost.

Niciuna dintre societățile la care sunt deținute aceste investiții nu este cotate pe piața de valori mobiliare. Deținerile sunt evaluate la cost și sunt testate pentru depreciere anual. Pentru a stabili acest lucru, conducerea utilizează o serie de raționamente și are în vedere, pe lângă alți factori, durata și măsura în care valoarea la data de raportare a investiției este mai mică decât costul acesteia; sănătatea financiară și perspectiva pe termen scurt a entității afiliate, schimbările tehnologice și fluxurile de numerar operaționale și de finanțare.

Investițiile societății în filiale au rămas nemodificate în perioada de raportare, la 31 decembrie 2019 fiind:

Numele filialei	Nr. titluri	Procent de deținere și drept de vot (%)	Valoare
Electromagnetica Goldstar SRL	2.650	100%	3.126.198
Electromagnetica Prestserv SRL	295	98.333%	29.500
Electromagnetica Fire SRL	799	99.875%	79.900
Procetel SA	42.483	96.548%	732.008
TOTAL			3.967.606

Aceste societăți vor fi cuprinse în situațiile financiare consolidate.

9. ALTE ACTIVE IMOBILIZATE

În această categorie sunt înregistrate garanțiile de bună execuție acordate clienților care au fost clasificate pe termen lung conform contractelor încheiate.

Evaluarea se face la cost și se testează anual pentru depreciere.

	31 decembrie 2019	31 decembrie 2018
Garanții de bună execuție acordate clienților	1.612.182	1.008.072
Creante comerciale esalonate pe termen lung	24.901.807	20.598.443
Ajustare creante la valoare prezenta	(1.830.235)	(1.299.487)
Alte active immobilizate pe termen lung	18.522	188.316
Total	24.702.276	20.495.344

Creantele esalonate pe termen lung in valoare neta de 23.071.572 lei la 31 decembrie 2019 au fost actualizate la valoarea prezentă, iar efectul valorii-timp a banilor a fost in valoare de 1.830.235 lei. Portiunea curenta este recunoscuta in creante comerciale (Nota 10).

ELECTROMAGNETICA SA
NOTE EXPLICATIVE LA SITUATIILE FINANCIARE SEPARATE
PENTRU ANUL INCHEIAT LA 31 DECEMBRIE 2019
(toate sumele sunt exprimate în RON, dacă nu se specifică altfel)

10. STOCURI

	31 decembrie 2019	31 decembrie 2018
Materii prime	7.040.842	7.526.382
Materiale consumabile	1.768.142	1.764.677
Produse finite	3.241.583	5.649.617
Produse în curs de execuție	3.170.253	2.079.010
Alte stocuri	1.897.656	1.812.269
Ajustări pentru deprecierea stocurilor	(1.707.149)	(1.648.538)
Total	15.411.327	17.183.417

În Alte stocuri se regăsesc obiecte de inventar, produse finite sau materiale aflate în custodie la terți și avansuri achitate furnizorilor de bunuri.

Mișcarea în cadrul ajustărilor pentru deprecierea stocurilor este următoarea:

	2019	2018
Sold la începutul perioadei	1.648.538	1.041.252
Înregistrare ajustare de depreciere	1.253.817	1.167.901
Diminuare ajustare de depreciere	(1.195.206)	(560.614)
Sold la sfârșitul perioadei	1.707.149	1.648.538

Ajustările înregistrate în cursul perioadei de raportare se referă la materii prime și materiale fără mișcare sau cu mișcare lentă și produse finite fără mișcare.

Societatea nu are stocuri gajate în contul datoriilor.

11. CREANȚE COMERCIALE

Creanțele sunt înregistrate la valoarea nominală și sunt evidențiate în contabilitatea analitică pe fiecare persoană fizică sau juridică. Creanțele în valută au fost evaluate pe baza cursului de schimb valutar în vigoare la sfârșitul exercițiului, iar diferențele de curs au fost recunoscute ca venituri sau cheltuieli ale perioadei.

	31 decembrie 2019	31 decembrie 2018
Creanțe comerciale intern*	54.678.262	36.931.377
Creanțe comerciale extern	5.384.968	5.555.204
Creanțe comerciale estimate	605.325	3.574.011
Ajustare creanțe interne valoare prezenta	(614.177)	(478.792)
Ajustări pentru deprecierea creanțelor comerciale	(4.940.221)	(4.306.212)
Creanțe comerciale net	55.114.158	41.275.588

Creanțe comerciale intern includ și garanțiile de bună execuție cu scadență sub 1 an acordate clienților. La 31 decembrie 2019 acestea sunt în valoare de 256.546 lei (31 decembrie 2018: 412.925 lei).

ELECTROMAGNETICA SA
NOTE EXPLICATIVE LA SITUATIILE FINANCIARE SEPARATE
PENTRU ANUL ÎNCHEIAT LA 31 DECEMBRIE 2019
(toate sumele sunt exprimate în RON, dacă nu se specifică altfel)

11. CREANȚE COMERCIALE (continuare)

Contractele de vânzare sau de prestare de servicii încheiate cu clienții în condiții credit furnizor au fost actualizate la valoarea prezentă. Efectul total al valorii-timp a banilor a fost de 2.444.412 lei, din care 614.177 lei pe termen sub un an și 1.830.235 lei peste un an. Portiunea peste un an este recunoscută în Alte active imobilizate. (Nota 9).

Soldul efectelor de încasat de la clienți la 31 decembrie 2019 era de 484.456 lei (31 decembrie 2018: 607.455 lei) și reprezintă bilete la ordin emise de clienți în favoarea Societății conform contractelor încheiate.

Mișcarea în cadrul ajustărilor pentru deprecierea creanțelor comerciale este următoarea:

	<u>2019</u>	<u>2018</u>
Sold la începutul perioadei	4.306.212	4.094.466
Înregistrare ajustare de depreciere	1.100.670	268.282
Diminuări ajustări de depreciere	(466.661)	(56.536)
Sold la sfârșitul perioadei	4.940.221	4.306.212

Clienții incerți sau în litigiu sunt la data de 31 decembrie 2019 în valoare de 4.940.221 lei (la 31 decembrie 2018 sunt 4.306.212 lei).

Deprecierile de valoare înregistrate se referă la sume neîncasate de la clienți incerți sau în litigiu și pentru care s-a estimat ca există un risc de neîncasare, corespunzător politicii adoptate de către societate.

Perioada de recuperare a creanțelor a crescut în 2019 la 111 zile față de anul 2018 când se înregistrau 76 zile.

Situația vechimii creanțelor la data întocmirii situației financiare a fost:

	<u>Valoarea bruta</u> <u>31 decembrie</u> <u>2019</u>	<u>Provizion</u> <u>31 decembrie</u> <u>2019</u>	<u>Valoarea bruta</u> <u>31 decembrie</u> <u>2018</u>	<u>Provizion</u> <u>31 decembrie</u> <u>2018</u>
Neajunse la scadența	44.397.268	-	33.547.467	-
Scadența depășită între 1 – 30 zile	5.885.271	-	5.643.460	-
Scadența depășită între 31 – 90 zile	791.361	-	1.260.969	-
Scadența depășită între 90 – 180 zile	1.449.893	-	669.878	-
Scadența depășită între 180 – 365 zile	1.798.922	-	162.928	(10.325)
Mai mult de un an	5.731.663	(4.940.221)	4.297.098	(4.295.887)
TOTAL	60.054.378	(4.940.221)	45.581.800	(4.306.212)

ELECTROMAGNETICA SA
NOTE EXPLICATIVE LA SITUATIILE FINANCIARE SEPARATE
PENTRU ANUL INCHEIAT LA 31 DECEMBRIE 2019
(toate sumele sunt exprimate în RON, dacă nu se specifică altfel)

12. ALTE ACTIVE CIRCULANTE

	31 decembrie 2019	31 decembrie 2018
Debitori	366.062	31.440
Cheltuieli în avans	899.734	2.285.137
Furnizori debitori	194.295	81.322
Alte active	479.694	552.288
Total	1.939.785	2.950.187

Cheltuieli în avans în suma de 899.734 lei reprezintă în principal, chirii plătite în avans, prime de asigurare pentru asigurări de răspundere civilă administratori și diverse abonamente.

În **Alte active** sunt cuprinse în principal TVA neexigibilă în valoare de 159.496 lei, sume de recuperat de la asigurari sociale de sanatate în valoare de 304.575 lei.

13. NUMERAR ȘI ECHIVALENTE DE NUMERAR

	31 decembrie 2019	31 decembrie 2018
Numerar în casierie	18.851	7.997
Conturi curente la bănci	21.691.334	29.153.802
Echivalente de numerar	11.081	515
Total	21.711.183	29.162.314

	31 decembrie 2019	31 decembrie 2018
Numerar restrictionat	80.302	11.269.250
Total	80.302	11.269.250

Numerarul restrictionat este utilizat pentru garantarea unor obligatii (cash colateral).

ELECTROMAGNETICA SA
NOTE EXPLICATIVE LA SITUATIILE FINANCIARE SEPARATE
PENTRU ANUL INCHEIAT LA 31 DECEMBRIE 2019
 (toate sumele sunt exprimate în RON, dacă nu se specifică altfel)

14. CAPITAL SOCIAL

Capitalul social subscris și vărsat este în valoare de 67.603.870 lei, compus din 676.038.704 acțiuni cu valoare nominală de 0,10 lei/acțiune, vărsate integral.

Structura acționarilor ce dețin peste 10% din capitalul social la data de 31 decembrie 2019 este următoarea, conform Registrului Depozitar Central:

Acționar	31 decembrie 2019		31 decembrie 2018	
	Nr. Acțiuni	%	Nr. Acțiuni	%
Asociația PAS	171.084.540	25,3069	200.302.763	29,6288
SIF Oltenia SA	176.717.594	26,1402	176.717.594	26,1402
Persoane fizice	249.631.166	36,9256	222.392.283	32,8964
Persoane juridice	78.605.404	11,6274	76.626.064	11,3346
Total	676.038.704	100	676.038.704	100

Nici unul dintre acționari nu detine controlul în relația cu Societatea.

Societatea nu deține obligațiuni, acțiuni răscumpărabile sau alte titluri de portofoliu.

15. REZERVE

Rezerva legală

	2019	2018
Sold la începutul perioadei	19.431.494	34.400.651
Creșteri	249.060	401.175
Diminuări	-	(15.370.332)
Sold la sfârșitul perioadei*	19.680.554	19.431.494

În conformitate cu legislația din România, societățile trebuie să repartizeze o valoare egală cu cel puțin 5% din profitul înainte de impozitare, în rezerve legale, până când acestea ating 20% din capitalul social. În momentul în care a fost atins acest nivel, societatea poate efectua alocări suplimentare numai din profitul net. Rezerva legală este deductibilă în limita unei cote de 5% aplicată asupra profitului contabil, înainte de determinarea impozitului pe profit.

În perioada de raportare a fost constituită rezerva legală aferentă profitului obținut (5% din profitul contabil stabilit conform legii).

* Din valoarea rezervei legale la data de 31 decembrie 2019, suma de 8.649.877 lei reprezintă soldul ajustării la inflație calculată din aplicarea IAS 29 (31 decembrie 2018: 8.649.877 lei).

Rezervele din reevaluare sunt în sumă de 113.135.990 lei la data de 31 decembrie 2019. Raportat la soldul începutului perioadei acestea au scăzut datorită transferului rezervei din reevaluare la rezultatul raportat ca urmare a amortizării.

ELECTROMAGNETICA SA
NOTE EXPLICATIVE LA SITUATIILE FINANCIARE SEPARATE
PENTRU ANUL INCHEIAT LA 31 DECEMBRIE 2019
(toate sumele sunt exprimate în RON, dacă nu se specifică altfel)

15. REZERVE (continuare)

	<u>2019</u>	<u>2018</u>
Sold la începutul perioadei	115.838.396	103.319.691
Creșteri nete din reevaluare	-	15.215.280
Diminuări	(2.702.408)	(2.696.574)
Sold la sfârșitul perioadei	113.135.988	115.838.396

Societatea înregistrează la 31 decembrie 2019 **alte rezerve si elemente de capitaluri proprii** în valoare de 62.841.298 lei din care sursele proprii de finanțare reprezintă 98%.

	<u>2019</u>	<u>2018</u>
Sold la începutul perioadei	60.971.315	61.372.490
Creșteri	1.869.983	-
Diminuări	-	(401.175)
Sold la sfârșitul perioadei	62.841.298	60.971.315

In cadrul AGOA Electromagnetica din data de 22 aprilie 2019 s-a aprobat alocarea sumei de 1.717.868 lei pentru rezerve ca surse proprii de finantare.

16. REZULTAT REPORTAT

La 31 decembrie 2019 rezultatul reportat provenit din transferul rezervelor din reevaluare aferente activelor amortizate sau scoase din funcțiune a fost de 2.702.408 lei.

In cadrul AGOA Electromagnetica din data de 22 aprilie 2019 s-a aprobat alocarea sumei de 2.704.155 lei pentru plata dividendelor aferente anului 2018 (respectiv 0,004 lei/actiune).

17. SUBVENȚII PENTRU INVESTIȚII

	<u>Total</u>	<u>sub un an</u>	<u>peste un an</u>
Subvenții pentru investiții la 31 dec.2019	4.573.525	163.219	4.410.306
	<u>Total</u>	<u>sub un an</u>	<u>peste un an</u>
Subvenții pentru investiții la 31 dec.2018	4.736.744	163.219	4.573.525

In anul 2012 Societatea a beneficiat de o subvenție pentru investiție în valoare de 5.997.788 lei acordată pentru modernizarea microhidrocentralei de la Brodina 2 (Suceava), care se transferă la venituri concomitent cu înregistrarea amortizării imobilizărilor achiziționate în cadrul acestui proiect. Valoarea neta contabilă a mijloacelor fixe achiziționate prin aceasta subvenție sunt prezentate în Nota 4.

ELECTROMAGNETICA SA
NOTE EXPLICATIVE LA SITUATIILE FINANCIARE SEPARATE
PENTRU ANUL ÎNCHEIAT LA 31 DECEMBRIE 2019
(toate sumele sunt exprimate în RON, dacă nu se specifică altfel)

18. PROVIZIOANE

Denumire	Sold 01.01.2019	Intrări (constituire)	Ieșiri (anulare)	Sold 31.12.2019
Provizioane pentru garanții de bună execuție acordate clienților	1.340.884	140.000	(332.202)	1.148.682
Provizioane pt. riscuri și cheltuieli	31.440	-	-	31.440
Provizion pentru beneficiile angajaților	2.541.342	1.041.595	(2.956.917)	626.020
TOTAL	3.913.666	1.181.595	(3.289.119)	1.806.142

Societatea are încheiate contracte pentru livrarea corpurilor de iluminat cu clauză de garanție pentru perioade mari, respectiv 2 - 4 ani. Contractele nu prevăd un procent sau o sumă pentru garanția de bună execuție, provizionul pentru acestea calculându-se pe baza analizei cu privire la istoricul costurilor efectuate cu produsele în termen de garanție.

Provizionul pentru beneficiile angajaților se referă la valoarea concediilor de odihnă neefectuate în anul anterior.

19. DATORII COMERCIALE ȘI ALTE DATORII

	31 decembrie 2019	31 decembrie 2018
Datorii comerciale curente		
Datorii comerciale interne	8.900.394	6.509.919
Datorii comerciale externe	2.797.053	3.707.533
Datorii comerciale estimate	15.388.430	6.957.002
Alte datorii curente		
Avansuri primite de la clienți	939.456	508.161
Salarii și asigurări sociale	3.365.077	3.200.027
Venituri în avans	1.836.764	98.191
Alte datorii	13.041.066	22.111.817
Total datorii comerciale si alte datorii	46.268.240	43.092.650

Datoriile sunt înregistrate la valoarea nominală și sunt evidențiate în contabilitatea analitică pe fiecare persoană fizică sau juridică. Datoriile în valută au fost evaluate pe baza cursului de schimb valutar în vigoare la sfârșitul exercițiului, iar diferențele de curs au fost recunoscute ca venituri sau cheltuieli ale perioadei.

Perioada de rambursare a datoriilor a crescut la 90 zile în 2019 față de 62 zile în 2018.

ELECTROMAGNETICA SA
NOTE EXPLICATIVE LA SITUATIILE FINANCIARE SEPARATE
PENTRU ANUL INCHEIAT LA 31 DECEMBRIE 2019
(toate sumele sunt exprimate în RON, dacă nu se specifică altfel)

19. DATORII COMERCIALE ȘI ALTE DATORII (continuare)

Societatea nu înregistrează datorii comerciale restante semnificative.

Societatea nu înregistrează plăți restante către salariați și la bugetul statului, sumele prezentate reprezintă datorii aferente lunii decembrie 2019 și achitate la termenul scadent din ianuarie 2020.

Societatea nu are contractate împrumuturi pe termen lung la data de data de 31 decembrie 2019. Societatea are aprobate mai multe acorduri de credit la data de 31 decembrie 2019. Situația acestora este prezentată în nota 28 a prezentelor situații financiare. Nu au existat datorii privind credite de rambursat la data 31 decembrie 2019 și respectiv la 31 decembrie 2018.

Alte datorii au în componența garanții primite de la chiriași, TVA de plata, alte taxe și impozite și amenzile primite ca urmare a deciziilor Consiliului Concurenței în valoare de 9.021.308. Pentru aceasta suma Societatea a solicitat la ANAF suspendarea conform art.235 din Codul de Procedura Fiscala.

Garanțiile primite de la chiriasi și cele reținute furnizorilor la data de 31 decembrie 2019 sunt în valoare de 2.680.667 lei și vor fi regularizate conform clauzelor contractuale.

	<u>Total</u>	<u>Sub un an</u>	<u>Peste un an</u>
Garanții primite anul 2019	2.680.667	1.415.664	1.265.003
	<u>Total</u>	<u>Sub un an</u>	<u>Peste un an</u>
Garanții primite anul 2018	2.624.254	1.313.235	1.311.019

Datoriile de leasing sunt prezentate în cadrul datoriilor curente și a celor pe termen lung. Valoarea totală a acestora este de 1.430.769 RON. (Nota 7)

20. VENITURI

	<u>2019</u>	<u>2018</u>
Venituri	<u>256.169.132</u>	<u>290.123.223</u>
- Venituri din producția vândută	78.941.288	89.395.821
- Venituri chirii	16.159.606	15.179.199
- Venituri din vânzarea mărfurilor	161.068.238	185.548.202
Venituri din investiții	<u>1.018.418</u>	<u>676.404</u>
- Venituri din dobânzi	359.931	187.850
- Venituri din dividende	658.487	488.555
Variația stocului de produse finite și producția în curs de execuție	<u>13.389.266</u>	<u>19.745.239</u>
Activitatea realizată de entitate și capitalizată	<u>772.403</u>	<u>769.737</u>
Alte venituri/(cheltuieli)	<u>6.802.816</u>	<u>3.125.282</u>
- Venituri din certificate verzi	4.535.967	4.479.203
- Venituri/cheltuieli aferente provizioanelor, net	1.414.906	(1.013.251)
- Diferență netă de curs valutar	329.428	(68.543)
- Alte venituri nete	522.515	(272.127)
Venituri nete	<u>278.152.035</u>	<u>314.439.885</u>

ELECTROMAGNETICA SA
NOTE EXPLICATIVE LA SITUATIILE FINANCIARE SEPARATE
PENTRU ANUL INCHEIAT LA 31 DECEMBRIE 2019
(toate sumele sunt exprimate în RON, dacă nu se specifică altfel)

20. VENITURI (continuare)

Veniturile din chirii pentru anul incheiat la 31 decembrie 2019 includ 1.569.326 RON reprezentand chirii aferente investitiilor imobiliare (2018: 1.467.224 RON).

Provizioanele nete reprezinta venituri din ajustari pentru deprecierea stocurilor si creantelor precum si venituri/cheltuieli cu provizioane pentru garantii de buna executie acordate clientilor.

Veniturile nete din evaluare la valoare justă a investitiilor imobiliare au fost in suma de 472.420 lei si se regasesc la pozitia Alte venituri nete.

21. CHELTUIELI

	2019	2018
Cheltuieli materiale	188.946.222	214.511.484
- Cheltuieli cu materii prime și materiale consumabile	48.417.927	57.623.370
- Cheltuieli privind mărfurile	138.363.723	154.715.068
- Cheltuieli cu energie,apa,gaz	2.164.572	2.173.046
Cheltuieli cu angajații	36.494.887	32.896.983
- Cheltuieli cu salariile	19.866.875	17.940.825
- Alte cheltuieli cu personalul	16.628.012	14.956.158
Alte cheltuieli	36.706.154	38.817.320
- Cheltuieli poștale	207.116	201.109
- Cheltuieli cu întreținerea și reparațiile	376.693	333.049
- Cheltuieli cu chiriile	327.825	1.472.858
- Cheltuieli de publicitate și protocol	196.364	383.813
- Cheltuieli cu asigurările	493.050	508.837
- Cheltuieli cu transportul și deplasările	1.199.260	1.430.541
- Cheltuieli lucrări subcontractate	7.857.655	10.674.923
- Cheltuieli alte impozite și taxe	1.534.731	1.541.825
- Cheltuieli cu consultanții și colaboratorii	827.861	611.528
- Cheltuieli cu certificatele verzi	11.686.188	11.409.320
- Alte cheltuieli de exploatare	11.999.411	10.249.518
Cheltuieli cu amortizarea și deprecierea	10.183.159	19.280.031
- Cheltuieli cu amortizarea	10.183.159	9.550.516
- Pierdere din reevaluare	-	9.729.515
Total cheltuieli	272.330.422	305.505.819

Cheltuielile cu materiile prime, materialele și mărfurile au scăzut odată cu scăderea vânzărilor atât pe activitățile licențiate cât și pe activitățile nelicențiate.

La linia „Alte cheltuieli de exploatare” sunt evidenciate serviciile executate de terti, servicii bancare si asimilate, cheltuieli privind onorariile si comisioanele, etc.

ELECTROMAGNETICA SA
NOTE EXPLICATIVE LA SITUATIILE FINANCIARE SEPARATE
PENTRU ANUL INCHEIAT LA 31 DECEMBRIE 2019
(toate sumele sunt exprimate în RON, dacă nu se specifică altfel)

22. CHELTUIELI FINANCIARE

	<u>2019</u>	<u>2018</u>
- Cheltuieli cu dobânzile	13.138	27.883
- Comisioane bancare	740.942	906.134
- Cheltuieli doanda leasing	86.330	-
Total cheltuieli financiare	<u>840.410</u>	<u>934.017</u>

23. IMPOZIT PE PROFIT

Impozit pe profit recunoscut în profit sau pierdere:

	<u>31 decembrie 2019</u>	<u>31 decembrie 2018</u>
Impozit pe profit curent		
Cheltuieli cu impozitul pe profit curent	1.367.036	3.486.197
Impozit pe profit amânat		
Venituri cu impozitul amânat	(874.520)	(309.346)
	<u>492.516</u>	<u>3.176.851</u>

Reconcilierea profitului înainte de impozitare cu cheltuiala cu impozitul pe profit în contul de profit și pierdere:

Indicator	<u>31 decembrie 2019</u>	<u>31 decembrie 2018</u>
Profit contabil Net	<u>4.488.687</u>	<u>4.823.198</u>
Deduceri	(5.728.809)	(6.535.767)
Venituri neimpozabile	(7.407.647)	(15.871.817)
Cheltuieli nedeductibile	17.254.242	39.381.821
Profit impozabil	8.606.473	21.797.435
Pierdere fiscală din anii precedenți	-	-
Impozit pe profit curent	1.377.036	3.487.590
Reducere impozit pe profit	(10.000)	(1.393)
Impozit pe profit datorat la sfârșitul perioadei	<u>1.367.036</u>	<u>3.486.197</u>

Rata de impozitare utilizată pentru reconcilierile de mai sus este 16%.

La 31 decembrie 2019 total creanta privind impozitul pe profit curent este în valoare de 760.012 lei (31 decembrie 2018 total datorie: 34.867 lei).

ELECTROMAGNETICA SA
NOTE EXPLICATIVE LA SITUATIILE FINANCIARE SEPARATE
PENTRU ANUL INCHEIAT LA 31 DECEMBRIE 2019
 (toate sumele sunt exprimate în RON, dacă nu se specifică altfel)

23. IMPOZIT PE PROFIT (continuare)

Analiza impozitului pe profit amânat pentru perioada de raportare este prezentată mai jos:

	Sold inițial	Recunoscut în contul de profit sau pierdere (venit)/che tuiala	Recunoscut în alte elemente ale rezultatului global	Sold final
Imobilizari corporale	19.426.238	(532.119)	(6.084)	18.888.035
Efectul valorii-timp a banilor (creante)	(284.525)	(106.581)	-	(391.106)
Ajustari de valoare creante	(688.994)	(101.441)	-	(790.435)
Ajustari valoare stocuri	(263.766)	(9.379)	-	(273.144)
Beneficiile angajatilor	(406.615)	306.452	-	(100.163)
Alte elemente	-	(431.452)	431.452	-
TOTAL	17.782.339	(874.520)	425.368	17.333.187

Impozitul pe profit amânat pentru imobilizări corporale a rezultat din metode și durate diferite de amortizare contabilă și fiscală, iar cel din rezervele din reevaluare a rezultat din reevaluarea imobilizărilor corporale înregistrată după 1 ianuarie 2004 care se impozitează concomitent cu deducerea amortizării fiscale.

24. NUMĂRUL MEDIU DE SALARIAȚI

Numărul mediu al salariaților a evoluat după cum urmează:

	31 decembrie 2019	31 decembrie 2018
Personal conducere	43	44
Personal administrativ	157	152
Personal producție	254	283
Total	454	479

Nivelul de pregătire ridicat al angajaților a permis societății să întreprindă activități susținute de cercetare dezvoltare. Evoluția structurii angajaților după nivelul de pregătire este prezentat mai jos:

	31 decembrie 2019	31 decembrie 2018
Personal cu studii superioare	38%	35%
Personal cu studii medii	35%	34%
Personal cu studii tehnice	5%	5%
Personal cu studii profesionale și de calificare	22%	26%
Număr mediu de salariați	454	479

ELECTROMAGNETICA SA
NOTE EXPLICATIVE LA SITUATIILE FINANCIARE SEPARATE
PENTRU ANUL INCHEIAT LA 31 DECEMBRIE 2019
 (toate sumele sunt exprimate în RON, dacă nu se specifică altfel)

24. NUMĂRUL MEDIU DE SALARIAȚI (continuare)

Cheltuielile cu salariile și taxele aferente înregistrate sunt următoarele:

	<u>2019</u>	<u>2018</u>
Cheltuieli cu salariile	19.866.875	17.940.825
Alte cheltuieli cu personalul	16.628.012	14.956.158
Total	<u>36.494.887</u>	<u>32.896.983</u>

Societatea nu are un program de pensii pentru personal în mod special contribuind la programul național de pensii conform legislației în vigoare.

25. TRANZACȚII CU PĂRȚILE AFILIATE

	<u>2019</u>	<u>2018</u>
Vânzare de bunuri și servicii către filiale		
Electromagnetica Goldstar	72.426	74.136
Electromagnetica Fire	21.906	21.974
Electromagnetica Prestserv	19.817	19.109
Procetel	33.385	38.796
Total	<u>147.534</u>	<u>154.015</u>

	<u>2019</u>	<u>2018</u>
Achiziții de bunuri și servicii de la filiale		
Electromagnetica Goldstar	257.270	244.655
Electromagnetica Fire	1.275.562	1.081.586
Electromagnetica Prestserv	1.062.199	866.988
Procetel	1.183.845	1.043.365
Total	<u>3.778.876</u>	<u>3.236.594</u>

	<u>31 decembrie 2019</u>	<u>31 decembrie 2018</u>
Datorii comerciale și alte datorii către filiale		
Electromagnetica Goldstar	-	18.299
Electromagnetica Fire	175.286	108.343
Electromagnetica Prestserv	108.909	106.241
Procetel	4.744	-
Total	<u>288.939</u>	<u>232.883</u>

Indemnizația membrilor Consiliului de Administrație în cursul anului 2019 a fost de 437.582 lei (2018: 255.449 lei).

Societatea nu deține obligații contractuale către foștii directori și administratori și nu a acordat avansuri sau credite actualilor directori și administratori.

Societatea nu are asumate obligații viitoare de natura garanțiilor în numele administratorilor.

Vânzările către societățile afiliate cuprind: livrări materiale diverse, chirii, utilități.

ELECTROMAGNETICA SA
NOTE EXPLICATIVE LA SITUATIILE FINANCIARE SEPARATE
PENTRU ANUL INCHEIAT LA 31 DECEMBRIE 2019
(toate sumele sunt exprimate în RON, dacă nu se specifică altfel)

25. TRANZACȚII CU PĂRȚILE AFILIATE (continuare)

Cumpărările de la societățile afiliate cuprind: chirii, utilități, servicii de curățenie și transport, servicii de prevenire și stingere a incendiilor.

Procetel SA este o societate comercială pe acțiuni cu sediul în Calea Rahovei 266-268, București, sector 5, Număr de ordine la registrul comerțului J40/10437/1991, CUI 406212, tel: 031.700.2614, fax: 031.700.2616, având ca obiect de activitate principală Cercetare – dezvoltare în alte științe naturale și inginerie (cod CAEN 7219). În relația cu Electromagnetica desfășoară activități de închiriere spații.

Electromagnetica Goldstar SRL este o societate cu răspundere limitată cu sediul în București, Calea Rahovei nr 266-268, sector 5, număr de înregistrare la Registrul Comerțului de pe lângă Tribunalul București cu nr J40/12829/1991, CUI 400570, având ca obiect de activitate principal fabricarea echipamentelor de comunicații (cod CAEN 2630). În relația cu Electromagnetica desfășoară activități de închiriere spații.

Electromagnetica Prestserv SRL este o societate cu răspundere limitată cu sediul în Calea Rahovei 266-268, sector 5, corp 1, etaj 2, axele A-B, stâlpii 1-2, înregistrată la Oficiul Registrului Comerțului de pe lângă Tribunalul București cu nr J40/1528/2003, CUI 15182750. În relația cu Electromagnetica prestează servicii de curățenie (cod CAEN 4311).

Electromagnetica Fire SRL este o societate cu răspundere limitată cu sediul în Calea Rahovei nr 266-268, sect. 5, corp 2, parter, axele C-D, stâlpii 6 ½ - 7, înregistrată la Oficiul Registrului Comerțului de pe lângă Tribunalul București cu nr J40/15634/2006, CUI 19070708. În relația cu Electromagnetica desfășoară activități în domeniul apărării împotriva incendiilor, asistență tehnică de prevenire și stingere a incendiilor, servicii de urgență private privind protecția civilă, amenajări interioare, lucrări electrice și servicii de curățenie.

Electromagnetica prestează către societățile afiliate Procetel, Electromagnetica Prestserv și Electromagnetica Fire servicii de închiriere.

26. REZULTATUL PE ACȚIUNE

Rezultatul pe acțiune de bază

În cursul perioadei de raportare nu au intervenit modificări în structura capitalului social. Rezultatul pe acțiune de bază este cel prezentat în situația de profit sau pierdere și alte elemente ale rezultatului global. S-a calculat ca raport între profitul net aferent acțiunilor ordinare și media ponderată a acțiunilor ordinare aflate în circulație.

	2019	2018
Profitul net atribuibil acționarilor	4.488.687	4.823.198
Numărul mediu ponderat de acțiuni ordinare	676.038.704	676.038.704
Rezultat pe acțiune	0,0066	0,0071

Rezultatul pe acțiune diluat

Pentru calculul rezultatului pe acțiune diluat, societatea ajustează rezultatul atribuibil acționarilor ordinari ai societății-mama și media ponderată a acțiunilor în circulație cu efectele tuturor acțiunilor ordinare potențial diluate. Pentru anii 2019 și 2018 Societatea înregistrează rezultatul pe acțiune de baza egal cu rezultatul pe acțiune diluat întrucât nu există anumite titluri care dau posibilitatea să fie convertite în acțiuni ordinare la un moment dat în viitor.

ELECTROMAGNETICA SA
NOTE EXPLICATIVE LA SITUATIILE FINANCIARE SEPARATE
PENTRU ANUL INCHEIAT LA 31 DECEMBRIE 2019
 (toate sumele sunt exprimate în RON, dacă nu se specifică altfel)

27. INFORMAȚII PE SEGMENTE DE ACTIVITATE

Societatea a utilizat drept criteriu de agregare pentru raportarea pe segmente de activitate natura mediului de reglementare și a identificat următoarele segmente de activitate pentru care prezintă informațiile în mod separat:

- Activitatea licențiată – furnizarea și producerea energiei electrice
- Activitatea nelicențiată

Criteriul de agregare are la bază licența necesară desfășurării unor activități precum și condițiile impuse de aceasta printre care prezentarea de situații financiare separate. S-au agregat activitățile de producere și furnizare energie electrică avându-se în vedere faptul că acestea reprezintă un proces integrat pentru o parte din operațiunile acestora.

Informațiile pe segmente sunt raportate în funcție de activitățile Societății. Activele și datoriile pe segmente includ atât elemente direct atribuibile respectivelor segmente cât și elemente care pot fi alocate folosind o bază rezonabilă.

Anul 2019	Activitatea nelicențiată	% Total societate	Activitatea licențiată	% Total societate	Total societate
Profit net	(2.801.961)	n/a	7.290.648	n/a	4.488.687
Active totale	315.833.553	77,36	92.446.789	22,64	408.280.342
Datorii totale	37.914.386	52,17	34.762.480	47,83	72.676.866
Venituri clienți	91.905.523	35,88	164.263.609	64,12	256.169.132
Venituri din dobânzi	362.447	100,0	-	-	362.447
Depreciere și amortizare	8.253.708	81,06	1.929.451	-	10.183.159
Anul 2018	Activitatea nelicențiată	% Total societate	Activitatea licențiată	% Total societate	Total societate
Profit net	1.435.659	n/a	3.387.539	n/a	4.823.198
Active totale	329.452.473	81,32	75.663.124	18,68	405.115.597
Datorii totale	49.749.265	70,20	21.122.020	29,80	70.871.285
Venituri clienți	101.909.936	35,13	188.213.287	64,87	290.123.223
Venituri din dobânzi	187.850	100,0	-	-	187.850
Depreciere și amortizare	8.209.587	42,58	11.070.444	-	19.280.031

Principalele produse si structura productiei

Societatea beneficiaza de o diversitate de tehnologii si echipamente ce permite obtinerea unui nomenclator diversificat de produse. Ponderele principalelor grupe de produse in cifra de afaceri aferenta productiei (excluzand serviciile), este urmatoarea:

Corpuri, sisteme si solutii de iluminat cu LED

Productia de corpuri de iluminat cu LED ocupa cea mai mare pondere in productia marfa a societatii (55,4 % din vanzari). In 2019 s-a înregistrat o scadere a vanzarilor cu 9,9 % fata de anul anterior, in special datorita scaderii vanzarilor la export dar si datorita amanarii unor licitatii de catre diverse autoritati contractante (primarii).

27. INFORMAȚII PE SEGMENTE DE ACTIVITATE (continuare)

Corpuri, sisteme si solutii de iluminat cu LED (continuare)

Gama de produse acoperă următoarele domenii:

- iluminat stradal;
- Spații comerciale (supermarket-uri, galerii comerciale, benzinării, depozite, standuri, parcuri, vitrine, panouri publicitare);
- Spațiile industriale (hale, depozite, etc);
- birouri;
- cladiri publice (instituti, spitale, scoli);
- rezidential.

Avantajul competitiv al echipamentelor de iluminat cu LED este datorat eficienței ridicate (peste 130 lm/w), duratei de funcționare îndelungată și cheltuielilor reduse de întreținere. În plus, corpurile de iluminat cu LED oferă o lumină de calitate, sunt ecologice și permit integrarea în sisteme de telemanagement.

Echipamente de distribuție și măsurare a energiei electrice

Întreaga producție de contoare și de sisteme este destinată pieței interne. Contoarele de energie electrică se vând ca atare sau integrate în sistemele EnergySys de măsură și telegestiune a energiei electrice. În anul 2019, vânzările de contoare și sisteme de telegestiune a energiei (în cadrul lucrărilor de modernizare a rețelei de distribuție de joasă tensiune) au reprezentat cca. 5,4% din totalul producției marfa, cumulând peste 4 milioane lei. Precizăm că producția de profil a înregistrat în ultimii ani fluctuații în funcție de dinamica achizițiilor derulate de societățile de distribuție a energiei electrice. Sistemul de măsură și management al energiei EnergySys este un produs consacrat pe piață, ajuns la a treia versiune. În anul 2019 s-a pus accentul pe extinderea aplicațiilor sistemului atât în zone rurale cu probleme în ceea ce privește pierderile de energie electrică cât și în cadrul rețelelor de iluminat public urban/rural, prin monitorizarea consumului în Punctele de Aprindere și dezvoltarea în cadrul sistemului existent a unor funcții specifice platformelor de tip Smart-City.

Injectie de mase plastice și matrite

Electromagnetica beneficiază de o gamă variată de tehnologii, care permite companiei să producă subansamble din mase plastice injectate atât pentru piața internă, cât și pentru export. Societatea dispune în prezent de 24 de mașini, cea mai mare parte a produselor realizate fiind reprezentată de subansamblele auto.

Producția de subansamble din mase plastice injectate și matrite a scăzut cu 21,3% față de anul anterior. Această grupă de produse are a doua pondere în exporturile societății, cu 32,8 % din total. Producția de subansamble din mase plastice injectate beneficiază de fabricarea și repararea internă a matritelor.

Aparataj electric de joasă tensiune

Producția de aparataj electric de joasă tensiune (pentru ABB) reprezintă un element de continuitate și stabilitate în cadrul producției pentru export, fiind o gamă de produse care a înregistrat o creștere în 2019 față de 2018 (+ 6,4%). Aparatajul electric a reprezentat în 2019 circa 63,4% % din totalul exporturilor.

Cea mai mare parte din această activitate este automatizată și robotizată.

Producția de energie electrică din surse regenerabile

Producția de energie este un domeniu reglementat de ANRE, societatea detinând licența de producător încă din 2007. În anul 2019 nu au fost necesare investiții în cele 10 microhidrocentrale din bazinul râului Suceava, acestea fiind modernizate recent, printr-un program de investiții finalizat în 2014. În anul 2019 producția de energie electrică a depășit semnificativ media ultimilor ani.

ELECTROMAGNETICA SA
NOTE EXPLICATIVE LA SITUATIILE FINANCIARE SEPARATE
PENTRU ANUL INCHEIAT LA 31 DECEMBRIE 2019
(toate sumele sunt exprimate în RON, dacă nu se specifică altfel)

27. INFORMAȚII PE SEGMENTE DE ACTIVITATE (continuare)

Productia de energie electrica din surse regenerabile (continuare)

Aproximativ 40 % din necesarul de certificate verzi necesare furnizarii de energie au fost asigurate de certificatele verzi aferente productiei proprii de energie.

Veniturile din furnizare si producere energie in anul 2019 au inregistrat o scadere fata de anul anterior cu 13 %, cauza principala fiind legislatia instabila (OUG 114/2018).

Productia de energie in microhidrocentralele proprii a inregistrat o crestere de 1% in anul 2019 (15021 MWh) fata de anul 2018. Numarul de certificate verzi (CV-uri) acordate in anul 2019 a fost de 33.144 in crestere cu 0,3% fata de anul anterior.

Elemente de siguranta a traficului feroviar

Vanzarile de elemente de siguranța a traficului feroviar au crescut cu peste 49,7 % fata de 2018, fiind activitatea de productie cu cea mai mare crestere, pe fondul unor comenzi crescute din partea unor firme de prestigiu (gen ALSTOM, SIEMENS) care lucreaza pentru intretinerea si modernizarea infrastructurii CFR. Evolutia viitoare a acestei categorii de produse depinde în mare măsura de ritmul de modernizare a infrastructurii feroviare.

Principalele servicii oferite

Serviciul de furnizare de energie electrica

Activitatea de furnizare de energie este reglementata de ANRE. Societatea detine licenta de furnizor din anul 2001, aceasta fiind reinnoita in 2013 pe baza reglementarilor noii legi a energiei (L123/2012) pentru inca 10 ani.

S-a pus accent deosebit pe managementul riscului printr-o analiza precontractuala a consumatorului dar si prin actiuni sustinute la clienti care au depasit termenul de plata (inclusiv somatii de deconectare) astfel incat sumele cu scadenta depasita au fost infime (sub 0,5 % din incasari)

O parte semnificativa din necesarul de certificate verzi pentru intreg portofoliul de clienti de furnizare a fost acoperit in 2019 de certificatele obtinute pentru productia de energie realizata de catre propriile microhidrocentrale.

Serviciile de inchiriere si furnizare de utilitati

Electromagnetica administreaza aproximativ 33.900 mp de spatii de inchiriat in Bucuresti si 3.500 mp in localitatea Varteju, Judetul Ilfov. La sfarsitul anului 2019, pentru sediul din Calea Rahovei 266-268, gradul mediu de ocupare era de 96,68 % iar pretul mediu de inchiriere de 7,28 euro/mp. Pentru spatiile din comuna Varteju (Magurele), gradul de ocupare era de 81,60 % iar tariful mediu de inchiriere era de 1,87 euro/mp.

Activitatea de inchiriere si furnizare utilitati a inregistrat o crestere de 2,92 % fata de anul precedent, rezultat al cresterii suprafetei de închiriat și al cursului mediu euro/leu care a evoluat favorabil fata de anul 2018. Se observa o reducere a spatiilor de închiriat pentru birouri în favoarea celor de prestari servicii sau productie, chiriașii pentru birouri începand sa aibă pretenții mai mari în ceea ce privește gradul de confort.

ELECTROMAGNETICA SA
NOTE EXPLICATIVE LA SITUATIILE FINANCIARE SEPARATE
PENTRU ANUL INCHEIAT LA 31 DECEMBRIE 2019
(toate sumele sunt exprimate în RON, dacă nu se specifică altfel)

28. MANAGEMENTUL RISCULUI

Societatea este expusă următoarelor riscuri:

Riscul privind capitalul

Gestionarea riscului privind capitalul urmărește asigurarea capacității societății de a-și desfășura activitatea în condiții bune printr-o optimizare a structurii de capital (capitaluri proprii și datorii). În analiza structurii de capital se urmărește costul capitalului și riscul asociat fiecărei clase. Pentru a menține o structură optimă de capital și un grad de îndatorare corespunzător, societatea a propus acționarilor în ultimii ani o politică de dividend adecvată, care să asigure sursele proprii de finanțare. Absența surselor de finanțare poate limita extinderea societății pe segmentele de piață unde desfacerea este susținută prin oferirea de facilități comerciale.

Societatea monitorizează capitalul pe baza gradului de îndatorare. Acest indicator este calculat ca raport între datoria netă și capitalul total angajat. Datoria netă se calculează ca sumă dintre total împrumuturi și total furnizori și alte datorii (așa cum sunt prezentate în situația poziției financiare) minus numerar și echivalente de numerar. Capitalul total angajat este determinat ca sumă între datoria netă și capitalurile proprii (așa cum sunt prezentate în poziția financiară).

Gradul de îndatorare la 31 decembrie 2019 a fost după cum urmează:

	31 decembrie 2019	31 decembrie 2018
Total împrumuturi (datorie de leasing IFRS 16)	1.430.769	-
Furnizori și alte datorii curente	46.268.240	43.092.650
Fără: Numerar și echivalente de numerar	<u>(21.711.183)</u>	<u>(29.162.314)</u>
Datorii/(Active) curente nete	<u>25.987.826</u>	<u>13.930.336</u>
Capitaluri proprii	<u>335.603.476</u>	<u>334.244.312</u>
TOTAL CAPITAL ANGAJAT	<u>361.591.302</u>	<u>348.174.648</u>
Rata îndatorării	<u>7,74%</u>	<u>4,17%</u>

Riscul de credit

Riscul de credit constă în eventualitatea ca partile contractante să-și încalce obligațiile contractuale conducând la pierderi financiare pentru societate. Atunci când este posibil și practica pieței o permite societatea solicită garanții. Creanțele comerciale provin de la o gamă largă de clienți care activează în diverse domenii de activitate și în diferite zone geografice. Pentru contracararea acestui factor de risc, societatea a aplicat politici restrictive de livrare a produselor către clienții incerti. S-au contractat polite de asigurare a creanțelor de pe piața externă. Datorită incidentei crescute în economie a cazurilor de insolvență, există riscul concret privind recuperarea contravalorii produselor și/sau serviciilor prestate anterior declarării stării de insolvență. Societatea acordă atenție sporită bonității și disciplinei financiare a partenerilor contractuali.

	2019	2018
Creanțe comerciale (TL și TS)	79.797.911	61.582.616
Alte creanțe (TL și TS)	2.718.319	3.138.503
Numerar și echivalente de numerar	<u>21.711.183</u>	<u>29.162.314</u>
	<u>104.227.413</u>	<u>93.883.433</u>

ELECTROMAGNETICA SA
NOTE EXPLICATIVE LA SITUATIILE FINANCIARE SEPARATE
PENTRU ANUL INCHEIAT LA 31 DECEMBRIE 2019
(toate sumele sunt exprimate în RON, dacă nu se specifică altfel)

28. MANAGEMENTUL RISCULUI (continuare)

Riscul de piață

Riscul de piață cuprinde: riscul modificării ratelor de dobândă, a cursului de schimb, a prețului de achiziție a mărfurilor.

Riscul cu privire la **modificarea ratelor de dobândă** este ținut sub control datorita politicii de investiții a societății din surse proprii de finanțare, ceea ce conduce la utilizarea liniilor de credit numai pe perioade scurte.

Societatea este expusa **riscului valutar** datorita faptului că aprovizionarea cu materiale se face în mare parte din import și că ponderea exportului a crescut. Pentru a limita efectul schimburilor valutare s-a corelat calendarul plăților cu cel al încasărilor în valută, societatea realizând, de regulă, excedent de cash-flow. Societatea monitorizează și gestionează în permanență expunerea la variația de curs valutar.

Monedele străine cel mai des utilizate în tranzacții sunt EUR și USD. Activele în valută sunt reprezentate de clienți și disponibil în valută. Datoriile în valută sunt reprezentate de furnizori.

La data de 31 decembrie 2019 situația acestora este următoarea:

	<u>Active</u>	<u>Datorii</u>	<u>Expunere netă</u>
EUR	2.775.954	469.016	2.306.938
USD	19.067	130.371	(111.304)

La data de 31 decembrie 2018 situația acestora este următoarea:

	<u>Active</u>	<u>Datorii</u>	<u>Expunere netă</u>
EUR	3.455.851	638.637	2.817.214
USD	205.693	151.031	54.662

Din analiza sensibilității riscului valutar la o variație de +/- 10% a cursului de schimb, impactul asupra rezultatului brut al exercițiului este de +/- 1.055.130 lei.

Această analiză arată expunerea la riscul de translatare la sfârșitul anului; cu toate acestea, expunerea din cursul anului este în permanență monitorizată și gestionată de către societate.

Riscul de preț cuprinde riscul modificării prețului de achiziție a mărfurilor, a cursului de schimb și a ratelor de dobândă. Dintre piețele pe care acționează societatea, piața de energie este aceea cu cel mai ridicat risc de preț, luând în considerare volatilitatea prețurilor pe Piața pentru Ziua Următoare și Piața de Echilibrare, precum și inexistența mecanismelor de acoperire a riscului pe termen lung. Comportamentul producătorilor de energie de a vinde o parte cât mai mare din energie pe piața spot este de natura să amplifice riscul de preț pe aceasta piață. Pentru controlul riscului de preț pe piața energiei s-au luat măsuri de reducere a expunerii societății prin mentinerea unui portofoliu optim de clienți.

Societatea este expusă riscului valutar datorită faptului că aprovizionarea cu materiale se face în mare parte din import. Pentru a limita efectul schimburilor valutare s-a corelat calendarul plăților cu cel al încasărilor în valută, societatea realizând, de regula, excedent de cash-flow. Modificarea prețurilor la materii prime și materiale a impus reanalizarea continuă a prețurilor de cost. Pentru a menține unele produse în stare de profitabilitate s-a acționat la furnizori pentru controlul prețurilor și s-au îmbunătățit procesele tehnologice aferente.

ELECTROMAGNETICA SA
NOTE EXPLICATIVE LA SITUATIILE FINANCIARE SEPARATE
PENTRU ANUL INCHEIAT LA 31 DECEMBRIE 2019
(toate sumele sunt exprimate în RON, dacă nu se specifică altfel)

28. MANAGEMENTUL RISCULUI(continuare)

Riscul de lichiditate și cash-flow

Funcția de trezorerie a societății întocmește prognoze privind rezerva de lichidități și menține un nivel adecvat al facilităților de credit astfel încât să poată gestiona prudent riscurile de lichiditate și de cash-flow. Totodată, investițiile s-au limitat la sursele proprii de finanțare și la cele care au o contribuție directă la cifra de afaceri. Politica de gestionare a riscului de lichiditate și cash-flow trebuie să se adapteze la noile practici comerciale, mai exigente. Acest risc se află în strânsă legătură cu riscurile prezentate anterior.

Mai jos este prezentată situația creanțelor și datoriilor în funcție de scadență:

	31 decembrie 2019	0 - 1 an	1 - 2 ani	2 - 5 ani	peste 5 ani
Creanțe comerciale și alte creanțe	80.643.667	55.741.861	13.899.307	11.002.499	-
Datorii comerciale și alte datorii	46.187.792	44.194.625*	1.993.167	-	-

*) Suma de 44.194.625 lei include suma de 9.021.307 lei reprezentând amenda notificată de Consiliul Concurenței. Societatea a solicitat la ANAF suspendarea acestei sume conform art.235 din Codul de Procedură Fiscală.

	31 decembrie 2018	0 - 1 an	1 - 2 ani	2 - 5 ani	Peste 5 ani
Creanțe comerciale și alte creanțe	62.166.344	42.867.389	9.355.610	9.943.345	-
Datorii comerciale și alte datorii	43.797.317	42.486.226*	1.311.091	-	-

*) Suma de 42.486.226 lei include suma de 19.046.133 lei reprezentând amenda notificată de Consiliul Concurenței. Societatea a solicitat la ANAF suspendarea acestei sume conform art.235 din Codul de Procedură Fiscală. Societatea a plătit suma de 10.024.826 în decursul anului 2019, diferența fiind în continuare solicitată la ANAF pentru suspendarea acesteia conform art. 235 din Codul de Procedură Fiscală.

ELECTROMAGNETICA SA
NOTE EXPLICATIVE LA SITUATIILE FINANCIARE SEPARATE
PENTRU ANUL INCHEIAT LA 31 DECEMBRIE 2019
(toate sumele sunt exprimate în RON, dacă nu se specifică altfel)

28. MANAGEMENTUL RISCULUI(continuare)

Ierarhia valorii juste a activelor financiare si a datoriilor financiare

31 decembrie 2019	Valoare contabila	Valoare justa	Nivel
Active financiare			
Creante comerciale	79.797.911	79.797.911	Nivel 1
Numerar si echivalente de numerar	21.711.183	21.711.183	Nivel 1
Alte active curente	1.958.307	1.958.307	Nivel 1
	103.467.401	103.467.401	

31 decembrie 2019	Valoare contabila	Valoare justa	Nivel
Datorii financiare pe termen lung			
Datorii comerciale si alte datorii	1.993.167	1.993.167	Nivel 1
	1.993.167	1.993.167	

Datorii financiare pe termen scurt			
Datorii comerciale	46.970.845	46.970.845	Nivel 1
	46.970.845	46.970.845	

31 decembrie 2018	Valoare contabila	Valoare justa	Nivel
Active financiare			
Creante comerciale	61.582.616	61.582.616	Nivel 1
Numerar si echivalente de numerar	29.162.314	29.162.314	Nivel 1
Alte active curente	3.138.294	3.138.294	Nivel 1
	93.883.433	93.883.433	

31 decembrie 2018	Valoare contabila	Valoare justa	Nivel
Datorii financiare pe termen lung			
Datorii comerciale si alte datorii	1.311.019	1.311.019	Nivel 1
	1.311.019	1.311.019	

Datorii financiare pe termen scurt			
Datorii comerciale si alte datorii	43.092.650	43.092.650	Nivel 1
	43.092.650	43.092.650	

ELECTROMAGNETICA SA
NOTE EXPLICATIVE LA SITUATIILE FINANCIARE SEPARATE
PENTRU ANUL INCHEIAT LA 31 DECEMBRIE 2019
(toate sumele sunt exprimate în RON, dacă nu se specifică altfel)

28. MANAGEMENTUL RISCULUI(continuare)

Riscul politic și legislativ

Avand in vedere ca anul 2020 este un an electoral cu doua randuri de alegeri, cu instabilitate politica si posibile alegeri anticipate este posibil ca o parte din investitiile bugetare sa fie diminuate / amanate.

Riscul de calamități

Activitatea de producere de energie electrică în centrale de mică putere, deci fără lacuri de acumulare, este supusă unor riscuri de distrugere provocate de inundații. În aceste condiții societatea a acționat în sensul încheierii de polițe de asigurare împotriva dezastrelor care să protejeze MHC-urile.

Riscul privind lipsa resursei umane calificate:

Acest risc a devenit unul important atat pentru Electromagnetica cat si la nivelul tarii. Datorita unor factori precum : emigratia masiva, concurenta puternica si nivelul de salarizare relativ ridicat din zona Bucuresti societatea s-a confruntat la anunturile de recrutare cu o lipsa de muncitori calificati pentru activitatile productive, cum ar fi : lacatusi, frezori, strungari, etc. Pentru a contracara aceasta situatie s-a pus accent pe reconversia si calificarea propriilor angajati acolo unde au fost facute disponibilizari si de asemenea i pe programe de formare profesionala continua a noilor angajati. Se are in vedere si aplicarea unui program de internship cu posibilitatea de pastrare in societate a respectivelor persoane dupa incheierea perioadei de internship.

Riscul privind protectia si prelucrarea datelor

Riscul poate fi generat de situatii cum ar fi pierderea sau modificarea datelor in mod accidental , precum si accesul neautorizat la datele cu caracter personal. Indiferent de temeiul de prelucrare, Electromagnetica respecta obligatiile prevazute in Regulamentul general privind protectia datelor (RGPD) – Regulamentul (UE) 2016/679 inclusiv obligatia de informare a persoanei vizate, in momentul colectarii datelor.

Riscuri medicale

Globalizarea infectiei cu noul coronavirus COVID 19 determina efecte negative precum:

- incetinirea activitatii de aprovizionare mai ales pe relatia China;
- amanarea / diminuarea vanzarilor de sisteme de iluminat cu LED la export;
- amanarea de catre chiriasi a platii chiriei sau chiar intrarea lor in incapacitate de plata;
- posibile cazuri de imbolnaviri ale personalului sau intrarea in concediu pentru ingrijire copil.

In acest moment nu putem estima impactul economic al acestei pandemii. In primul trimestru al anului estimam o functionare normala (inclusiv pe baza stocului de materii prime si produse) dar daca situatia infectarilor la nivel mondial va escalada, cu toate repercusiunile care deriva (inchiderea de intreprinderi si magazine, inchiderea de granite), efectele asupra functionarii companiei s-ar pueta amplifica. Pe masura ce efectele vor fi mai bine cunoscute, vom reveni cu detalii si estimari.

Cadrul general privind gestionarea riscurilor

Consiliul de Administrație al societății are responsabilitatea generală pentru stabilirea și supravegherea cadrului de gestionare a riscului la nivelul societății.

Activitatea este guvernată de următoarele principii:

- a. principiul delegării de competențe;
- b. principiul autonomiei decizionale;
- c. principiul obiectivității;
- d. principiul protecției investitorilor;
- e. principiul promovării dezvoltării pieței bursiere;
- f. principiul rolului activ.

ELECTROMAGNETICA SA
NOTE EXPLICATIVE LA SITUATIILE FINANCIARE SEPARATE
PENTRU ANUL INCHEIAT LA 31 DECEMBRIE 2019
(toate sumele sunt exprimate în RON, dacă nu se specifică altfel)

28. MANAGEMENTUL RISCULUI (continuare)

Cadrul general privind gestionarea riscurilor (continuare)

Consiliul de Administrație este totodată responsabil cu examinarea și aprobarea planului strategic, operațional și financiar al societății, precum și a structurii corporative a societății.

Politicile societății de gestionare a riscului sunt definite astfel încât să asigure identificarea și analiza riscurilor cu care se confruntă Societatea, stabilirea limitelor și controalelor adecvate, precum și monitorizarea riscurilor și a respectării limitelor stabilite. Politicile și sistemele de gestionare a riscului sunt revizuite în mod regulat pentru a reflecta modificările survenite în condițiile de piață și în activitățile societății. Societatea, prin standardele și procedurile sale de instruire și conducere, urmărește să dezvolte un mediu de control ordonat și constructiv, în cadrul căruia toți angajații își înțeleg rolurile și obligațiile.

Auditul intern al entităților societății supraveghează modul în care conducerea monitorizează respectarea politicilor și procedurilor de gestionare a riscului și revizuieste adecvarea cadrului de gestionare a riscului în relație cu riscurile cu care se confruntă.

29. ANGAJAMENTE ȘI DATORII POTENȚIALE

Angajamente

La data de 31 decembrie 2019 Societatea avea următoarele angajamente acordate pentru credite bancare și acorduri de garantare/contracte de credit încheiate cu băncile finanțatoare (BCR, BRD, Libra Internet Banking, OTP BANK):

- linie de credit revocabila BCR în valoare de 9.000.000 lei(din care 4.500.000 noncash) neangajată la 31 decembrie 2019.
- acord de garantare non-cash la BCR în valoare de 30.000.000 lei din care angajat la 31 decembrie 2019 în valoare de 16.990.920 lei.

Garanții:

Contract de ipotecă rang III pe conturile deschise la BCR, garanții MHC-uri mai puțin Milisauti (ipoteka imobiliară terenuri intravilane și extravilane și construcții industriale și edilitare cu suprafața construită la sol).

- acord de garantare descoperit autorizat de cont în valoare de 15.000 lei.

Garanții: depozit de cash colateral 15.000 lei

- acord de garantare descoperit autorizat de cont în valoare de 75.000 lei.

Garanții: depozit de cash colateral 75.000 lei

- linie de credit încheiată cu Libra Internet Bank în valoare de 5.000.000 lei angajată la 31 decembrie 2019, în valoare de 0,01 lei.

- convenție privind emiterea de scrisori de garanție bancară, încheiată cu Libra Internet Banking în valoare de 10.000.000 lei, din care angajată la 31 decembrie 2019 suma de 6.801.867 lei.

Garanții:

Ipoteka imobiliară asupra conturilor bancare deschise pe numele imprumutatului la toate unitățile Libra Internet Bank.

Ipoteka mobiliară asupra creanțelor rezultate din contractele de închiriere aferente loturilor 13 și 15.

Ipoteka imobiliară asupra imobilului- teren și construcții-loturile 13 și 15.

ELECTROMAGNETICA SA
NOTE EXPLICATIVE LA SITUATIILE FINANCIARE SEPARATE
PENTRU ANUL INCHEIAT LA 31 DECEMBRIE 2019
(toate sumele sunt exprimate în RON, dacă nu se specifică altfel)

29. ANGAJAMENTE ȘI DATORII POTENȚIALE (continuare)

Angajamente (continuare)

- Contract de credit OTP BANK în valoare de 12.000.000 lei din care 5.000.000 lei cash și 7.000.000 lei non-cash neangajat la 31.12.2019.

Garantii:

Ipoteca mobiliara pe conturi deschisa la OTP BANK

Ipoteca mobiliara asupra creantelor

Ipoteca imobiliara asupra urmatoarelor parcele: 1; 2; 3; 9; 18; 19; 21; 23-26.

Angajamentele primite de la clienți și chiriași sub forma de scrisori de garanție la data de 31 decembrie 2019, sunt în valoare de 4.337.488 lei conform clauzelor contractuale.

Litigii

Litigiile în care este implicata societatea sunt de valori care nu sunt de natura să afecteze stabilitatea financiară a societății.

30. EVENIMENTE ULTERIOARE

Influența regularizării cotei finale de certificate verzi pentru activitatea de furnizare de energie desfasurată în anul 2019 nu a fost reflectată în situațiile financiare din cauza publicării cu întârziere a ordinului ANRE nr. 18/26.02.2020. Regularizarea nu va avea influența asupra profitului.

La data întocmirii raportului, conducerea societății nu poate estima impactul economic al COVID-19 asupra activității societății. Riscurile sunt cele prezentate anterior.

De asemenea, conducerea nu are cunoștințe de evenimente, schimbări economice sau alți factori de incertitudine care ar putea afecta semnificativ veniturile sau lichiditățile societății, altele decât cele menționate.

Aceste situații financiare separate au fost aprobate pentru a fi emise de către conducere la 25 martie 2020:

EUGEN SCHEUȘAN
Director General

CRISTINA FLOREA
Director Economic

RAPORTUL ADMINISTRATORILOR PENTRU EXERCITIUL FINANCIAR 2019 PRIVIND ACTIVITATEA ECONOMICA SI FINANCIARA A ELECTROMAGNETICA SA

- SITUATII SEPARATE -

conform prevederilor art.67 din Legea 14/2017 privind emitentii de instrumente financiare si operatiuni de plata respectiv a anexei 15 la Regulamentul ASF nr. 5/2018 si Codului BVB

DATELE DE IDENTIFICARE ALE ELECTROMAGNETICA:

Data raportului: 25 martie 2020

Denumire Societate: Electromagnetica SA

Sediul Social: Calea Rahovei nr 266-268, Sector 5, Bucuresti, cod postal 050912

Tel/ Fax: 021 404 21 02/ 021 404 21 95

CUI RO 414118

Nr Inreg la ORCTB: J40/19/1991

Piata reglementata: BVB, Sector titluri de capital, Actiuni, Categoria Premium

Simbol de piata: ELMA

Numar de actiuni: 676.038.704

Valoarea nominala: 0,1000 lei

Capital social: 67.603.870,40 lei

1. PREZENTAREA GENERALA A SOCIETATII

Electromagnetica SA este o societate comerciala pe actiuni, infiintata in 1930, cu personalitate juridica romana, si durata de viata nelimitata, care este organizata si functioneaza conform statutului si pe baza Legii nr. 31/1991 republicata in 2004 si modificata prin Legea nr.441/2006, OUG nr.82/2007 si OUG nr.52/2008 precum si precum si cu respectarea Legii privind piata de capital nr.297/2004 si Legii emitentilor nr 24/2017.

Capitalul social al societatii este de 67.603.870,40 lei impartit in 676.038.704 actiuni comune, nominative si dematerializate, inscrise in cont electronic in registrul actionarilor tinut de Depozitarul Central SA. Conform statutului societatii, obiectul principal de activitate il reprezinta fabricarea de instrumente si dispozitive pentru masura, verificare, control, navigatie (cod CAEN 2651).

Electromagnetica SA, in calitate de societate comerciala ale carei actiuni sunt admise pe o piata reglementata (Bursa de Valori Bucuresti, categoria Premium, simbol ELMA) a adoptat IFRS (Standardul International de Raportare Financiara) incepand cu exercitiul financiar al anului 2012. Situatiile financiare pe 2018 au fost intocmite in conformitate cu prevederile OMFP 2844/2016 pentru aprobarea Reglementarilor contabile conforme cu Standardele Internationale de Raportare Financiara adoptate de catre Uniunea Europeana.

1.1. Misiune , viziune, valori

MISIUNEA managementului de la cel mai inalt nivel si a angajatilor ELECTROMAGNETICA, este sa ofere solutii performante bazate pe tehnologii noi, pentru a satisface deplin clientii si a raspunde in mod rezonabil asteptarilor, prin cautarea si deschiderea de noi drumuri in tehnica si afaceri.

VIZIUNEA noastra pentru realizarea misiunii asumate este aceea de a dezvolta mai ales produse rezultate din activitatea proprie de cercetare - proiectare. Prin strategia sa, ELECTROMAGNETICA urmareste extinderea în domenii complementare, cu potențial înalt de creștere, ce asigura valorificarea superioara a resurselor de cercetare dezvoltare și a bazei sale tehnologice. De asemenea compania are in vedere mentinerea unui grad înalt de flexibilitate a producției, externalizarea totala sau partiala a proceselor mecanice la costuri competitive, reinvestirea profitului, finantarea preponderent din surse proprii, diversificarea echilibrata a activitatii precum și balansarea riscurilor.

VALORILE care definesc si modeleaza permanent identitatea companiei si cultura organizationala sunt:

- **Creativitatea:** suntem inovativi și staruim în a aplica de fiecare data cele mai noi tehnologii și cele mai potrivite solutii;
- **Etica in afaceri:** constituie fundamentul relatiilor noastre comerciale, caracterizate de onestitate, integritate, comunicare si incredere reciproca ;
- **Colaborarea:** avem o atitudine proactiva fata de nevoile clientului, oferindu-i acestuia produse și servicii de calitate care-i aduc un plus de valoare prin beneficii directe și indirecte pe termen lung;
- **Responsabilitatea:** actionam responsabil pentru ocrotirea mediului, siguranța, sanatatea și dezvoltarea personala a salariatilor, pentru crearea unui mediu de afaceri integru și competitiv, dezvoltarea sociala și culturala a comunității;
- **Încrederea în noi insine:** credem ca munca în echipa alături de valorificarea experienței și a resurselor proprii confera forța necesara indeplinirii misiunii noastre și dezvoltarii durabile a companiei;
- **Adaptabilitatea:** ne adaptam permanent cerintelor pietei, cautand si descoperind noi oportunitati, dar ramanand constant centrati pe nevoile si asteptarile clientilor.

1.2. Descrierea activitatii de baza

Electromagnetica are urmatoarele linii principale de business :

A. PRODUSE SI SERVICII PENTRU CRESTERA EFICIENTEI ENERGETICE

B. PRODUCTIE SI FURNIZARE DE ENERGIE ELECTRICA

C. INCHIRIERE SPATII SI DEZVOLTARE IMOBILIARA

D. ALTE ACTIVITATI

- Subansamble din mase plastice injectate, electrice, electronice si metalice pentru piata interna si externa
- Scule si matrite
- Diverse prelucrari mecanice si asamblari
- Elemente de siguranta trafic CFR

Infiintata in 1930, Electromagnetica are in fabricatie produse de concepie proprie, proiectate si dezvoltate de echipa sa de cercetare dezvoltare dar produce pe baza de comanda si subansamble metalice si din mase plastice injectate, aparataj electric, scule si matrite.

Compania a dezvoltat incepand cu anul 2010, in concepie proprie corpuri si sisteme de iluminat cu LED, ajungand in prezent la o gama larga de produse destinate iluminatului public, industrial, comercial si rezidential. Produsele de iluminat cu LED ocupa cea mai mare pondere in productia Electromagnetica, societatea fiind principalul producator autohton.

Productia de contoare electrice are o indelungata traditie si a fost dezvoltata in directia implementarii de sisteme de masura si telegestiune a energiei electrice, acestea fiind proiectate sa satisfaca cele mai exigente standarde in domeniu. De asemenea, elementele de siguranta a traficului feroviar sunt produse aflate de mult timp în portofoliul societății. Societatea deține laborator de metrologie (unde sunt verificate si contoarele operatorilor de distributie) si laborator de compatibilitate electromagnetica (acreditat RENAR) unde este evaluată și validată performanța aparatelor de iluminat cu LED și laborator de luminotehnica.

In paralel s-a urmarit valorificarea potentialului imobiliar al societatii prin amenajarea si inchirierea spatiilor excedentare la care s-au facut cu timpul modernizari importante. Productia de energie electrica se desfasoara in cele 10 microhidrocentrale situate in judetul Suceava.

1.3. Fuziuni si reorganizari ale societatilor controlate de Electromagnetica in anul 2019

Grupul de firme in cadrul caruia Electromagnetica SA este societate mama este format din Procetel SA, Electromagnetica Goldstar SRL, Electromagnetica Fire SRL si Electromagnetica Prestserv SRL, acestea reprezentand in principal externalizari ale unor servicii. Pe parcursul anului 2019 nu au survenit modificari in structura de actionariat a societatilor controlate. Cu exceptia Electromagnetica Goldstar SRL, celelalte societati si-au desfasurat activitatea in relatie directa cu firma mama.

1.4. Principalele achizitii si/sau instrainari de active

Societatea nu a achizitionat sau instrainat active independente in 2019.

Urmarind mentinerea unui nivel tehnic ridicat, cresterea capacitatii de productie si a productivitatii muncii, in 2019, au fost realizate achizitii de echipamente tehnologice, aparate si instalatii de masura si control, investitii in autoutilare și modernizari clădiri sediul central, care au cumulat cca. 1 874 000 euro.

Activele necorporale achizitionate au fost de valoare redusa si au constat in mai multe licente de programe informatice necesare activitatii de furnizare si cercetare dezvoltare.

In perioada de raportare nu au fost instrainate active corporale importante, fiind efectuate numai unele casari si vanzari nesemnificative, ca urmare a scoaterii din functiune a unor mijloace de transport ori echipamente vechi.

1.5. Principalele evenimente cu impact semnificativ in functionarea societatii

In cursul anului 2019, principalele evenimente care au avut un impact semnificativ asupra activitatii societatii au fost urmatoarele:

- Introducerea in fabricatie a unor noi corpuri de iluminat cu LED de eficienta ridicata, care sa sustina orientarea vanzarilor pe segmentele de piata cele mai dinamice (iluminatul stradal si comercial)
- Cresterea numarului de proiecte de iluminat cu LED predate la cheie care integreaza mai multe produse si servicii oferite de societate (corpuri de iluminat, proiectare, instalare, intretinere).
- Un regimul hidrologic favorabil care a condus la o productie buna de energie din surse regenerabile, comparabila cu cea din 2018 dar peste nivelul mediei ultimilor ani

1.6 Alte evenimente importante

ELECTROMAGNETICA SA membru fondator al ARIR – Asociatia pentru Relatii cu Investitorii la Bursa din Romania a participat activ la sedintele si conferintele organizate de aceasta asociatie (inclusiv la intalnirile cu ASF), cautand prin aceasta sa isi imbunatateasca modul de comunicare cu investitori precum si sa fie la curent cu modificarile legislative care se preconizeaza in Piata de Capital (reglementari europene si proiecte de lege din Romania) . Din ARIR fac parte, printre altii Banca Transilvania, Hidroelectrica, Nuclearelectrica, Transelectrica, ALRO, BVB, Franklin Templeton Management.

In anul 2019 s-a finalizat dosarul 12539/3/2015, Hidroelectrica vs. Electromagnetica, in care societatea noastra a castigat in toate cele trei instante (Tribunalul Bucuresti, Curtea de Apel, ICCJ) astfel ca pretentiile Hidroelectrica de peste 3 milioane de euro, au fost respinse.

1.7. Elemente de evaluare generala

Nr Crt	Specificatie	2019	2018
1	Venituri totale (lei)	277.137.118	332.138.816
2	Cheltuieli totale (lei)	272.155.915	324.138.766
3	Profit brut (lei)	4.981.203	8.000.050
4	Profitul net (lei)	4.488.687	4.823.198
5	Marja EBITDA	9,47 %	7,43%
6	Marja EBIT	1,79 %	1,37%
7	Rata profitului net	1,75 %	1,45%
8	Lichiditate curenta	194 %	192%
9	Solvabilitate patrimoniala	82 %	83%
10	ROE	1,34 %	1,44%
11	Durata de incasare a creantelor (zile)	111	76
12	Durata de plata a furnizorilor (zile)	90	62
13	Numar mediu scriptic de salariati	454	479

Societatea a obtinut profit operational, avand o buna solvabilitate patrimoniala iar rata profitului net a fost in crestere , ajungand la 1,75 %.

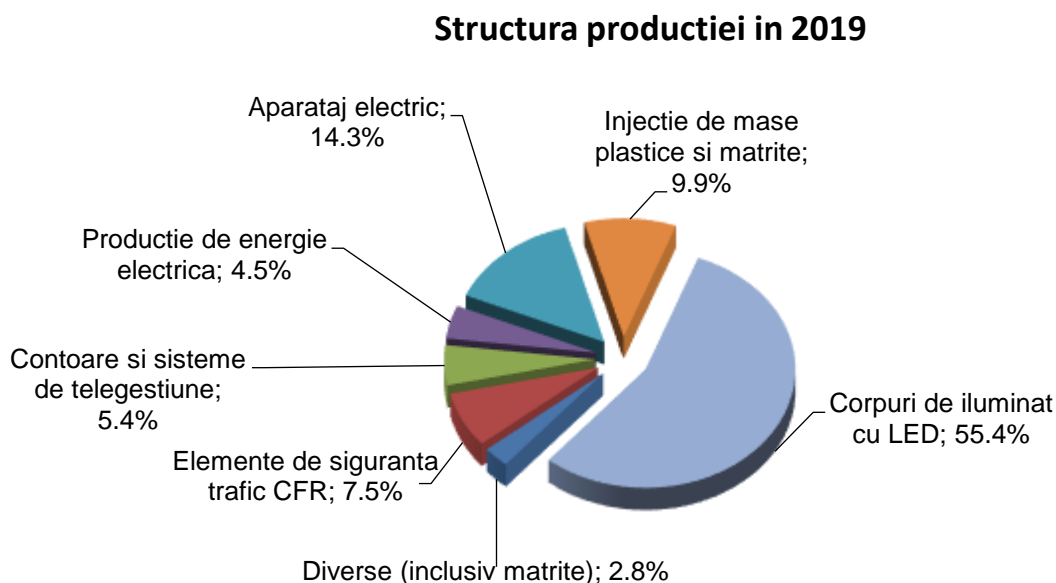
De asemenea indicatorii marja EBITDA si marja EBIT au fost in crestere fata de 2018 ajungand la 9,47% respectiv 1,79%

Veniturile din furnizare energie au scazut cu cca. 13%, datorita efectelor OUG 114/2018, care a determinat scaderea activitatii de trading (contractele bilaterale intre furnizori). Principalele cresteri s-au inregistrat la elemente de siguranta trafic CFR (50%) aparataj electric (6,4%) si serviciile de incheiere (6,2%). Productia de energie electrica a crescut usor (15.021 kWh fata de 14.877 kWh) fiind mult peste media multianuala din ultimii ani.

2. EVALUAREA NIVELULUI TEHNIC AL SOCIETATII . PRODUSE SI SERVICII.

2.1. STRUCTURA PRODUCTIEI

Societatea beneficiaza de o diversitate de tehnologii si echipamente ce permite obtinerea unui nomenclator diversificat de produse. Ponderea principalelor grupe de produse in cifra de afaceri aferenta productiei (excluzand serviciile), este urmatoarea:



2.2. PRODUSE SI SERVICII PENTRU CRESTEREA EFICIENTEI ENERGETICE

2.2.1. Corpuri, sisteme si solutii de iluminat cu LED

Productia de corpuri de iluminat cu LED ocupa cea mai mare pondere in productia marfa a societatii (55,4 % din vanzari). In 2019 s-a înregistrat o scadere a vanzarilor cu 9,9 % fata de anul anterior, in special datorita scaderii vanzarilor la export dar si datorita amanarii unor licitatii de catre diverse autoritati contractante (primarii). Gama de produse acoperă urmatoarele domenii:

- iluminat stradal;
- Spatii comerciale (supermarket-uri, galerii comerciale, benzinarii, depozite, standuri, parcar, vitrine, panouri publicitare);
- Spatiile industriale (hale, depozite, etc);
- birouri;
- cladiri publice (instituti, spitale, scoli);
- rezidential.

Avantajul competitiv al echipamentelor de iluminat cu LED este datorat eficientei ridicate (peste 130 lm/w), duratei de functionare indelungata si cheltuielilor reduse de intretinere. În plus, corpurile de iluminat cu LED ofera o lumina de calitate, sunt ecologice si permit integrarea în sisteme de telemanagement.

2.2.2. Echipamente de distributie si masurare a energiei electrice

Sistemele de masura (contoarele si sistemul de telegestiune EnergySys) folosite in cadrul lucrarilor de modernizare retele de iluminat public, statiilor de incarcare automobile electrice sau lucrarilor de modernizare a retelei de distributie de joasa tensiune, au reprezentat cca. 5,4 % din totalul productiei marfa, cumuland peste 4 milioane lei. In anul 2019 s-a pus accentul pe extinderea aplicatiilor sistemului in cadrul retelelor de iluminat public urban/rural, prin monitorizarea consumului in punctele de aprindere si dezvoltarea in cadrul sistemului existent a unor functii specifice platfomelor de tip Smart-City.

2.1.3. Aparataj electric de joasa tensiune

Productia de aparataj electric de joasa tensiune (pentru ABB) reprezinta un element de continuitate si stabilitate in cadrul productiei pentru export, fiind o gama de produse care a inregistrat o crestere in 2019 fata de 2018 (+ 6,4%). Aparatajul electric a reprezentat in 2019 circa 63,4 % % din totalul exporturilor.

Cea mai mare parte din această activitate este automatizată și robotizată.

2.2. PRODUCTIE SI FURNIZARE DE ENERGIE ELECTRICA

2.2.1. Productia de energie electrica din surse regenerabile

Productia de energie este un domeniu reglementat de ANRE, societatea detinand licenta de producator inca din 2007. Nu au fost necesare investitii in cele 10 microhidrocentrale din bazinul raului Suceava. In anul 2019 productia de energie electrică a depasit semnificativ media ultimilor ani. Aproximativ 40 % din necesarul de certificate verzi necesare furnizarii de energie au fost asigurate de certificatele verzi aferente productiei proprii de energie.

Productia de energie in microhidrocentralele proprii a inregistrat o crestere de 1% in anul 2019 (15021 MWh) fata de anul 2018. Numarul de certificate verzi (CV-uri) acordate in anul 2019 a fost de 33144 in crestere cu 0,3 % fata de anul anterior.

2.2.2. Activitatea de furnizare de energie electrica

Activitatea de furnizare de energie este reglementata de ANRE. Societatea detine licenta de furnizor din anul 2001, aceasta fiind reinnoita in 2013 pe baza reglementarilor noii legi a energiei (L123/2012) pentru inca 10 ani.

S-a pus accent deosebit pe managementul riscului printr-o analiza precontractuala a consumatorului dar si prin actiuni sustinute la clienti care au depasit termenul de plata (inclusiv somatii de deconectare) astfel incat sumele cu scadenta depasita au fost infime (sub 0,5 % din incasari)

O parte semnificativa din necesarul de certificate verzi pentru intreg portofoliul de clienti de furnizare a fost acoperit in 2019 de certificatele obtinute pentru productia de energie realizata de catre propriile microhidrocentrale.

Modificarile legislative, precum OUG 114/2018 a avut un impact negativ, influentand in scadere veniturile acestei activitati (-13%). In compensatie s-a pus un accent mai mare pe furnizarea de energie electrica catre consumatori finali, prin atragerea de noi clienti

2.3. INCHIRIERE SPATII SI DEZVOLTARE IMOBILIARA

Electromagnetica administreaza aproximativ 33.900 mp de spatii de inchiriat in Bucuresti si 3.500 mp in localitatea Varteju, Judetul Ilfov. La sfarsitul anului 2019, pentru sediul din Calea Rahovei 266-268, gradul mediu de ocupare era de 96,68 % iar pretul mediu de inchiriere de 7,28 euro/mp. Pentru spatiile din comuna Varteju (Magurele), gradul de ocupare era de 81,60 % iar tariful mediu de inchiriere era de 1,87 euro/mp. Structura dupa destinatii a spatiilor de inchiriat la 31 dec 2019 este urmatoarea:

Nr.crt.	Destinatia spatiilor de inchiriat la sediu	Pondere %	Destinatia spatiilor de inchiriat la Varteju	Pondere %
1	Birouri	48,21	Birouri	3,99
2	Depozite	25,4	Depozite	13,45
3	Productie	10,14	Productie	57,32
4	Prestari servicii	16,26	Prestari servicii	25,25

Activitatea de inchiriere si furnizare utilitati a inregistrat o crestere de 2,92 % fata de anul precedent, rezultat al cresterii suprafetei de închiriat și al cursului mediu euro/leu care a evoluat favorabil fata de anul 2018. Se observa o reducere a spatiilor de închiriat pentru birouri în favoarea celor de prestari servicii sau productie, chiriașii pentru birouri începând sa aibă pretenții mai mari în ceea ce privește gradul de confort.

Veniturile din activitatea de inchiriere se vor afla în continuare sub presiune tinand cont de restrangerea activitatii unor chiriasi sau a migrarii acestora catre spatii cu facilitati suplimentare și tarife reduse în special pentru aria de depozitare și productie. Nivelul ridicat al livrărilor pe piața de birouri și în special al celor moderne va duce la depășirea cererii de birouri în București, astfel antrenând o posibilă scădere a gradului de ocupare, în special pentru clădirile mai vechi sau situate în zone greu accesibile. Potrivit datelor transmise de compania de consultanță imobiliară Colliers „Stocul de spații de birouri moderne din București va cumula 2019 cu 2020 peste 500.000 metri pătrați. În aceste condiții, rata de neocupare de 10% înregistrată la finalul anului 2019 ar putea crește treptat spre 13% la finalul lui 2020”,

2.4. ALTE PRODUSE DEZVOLTATE

2.4.1. Injecție de mase plastice si matrite

Electromagnetica beneficiază de o gamă variată de tehnologii, care permite companiei să producă subansamble din mase plastice injectate atât pentru piața internă, cât și pentru export. Societatea dispune in prezent de 24 de mașini, cea mai mare parte a produselor realizate fiind reprezentată de subansamblele auto.

Productia de subansamble din mase plastice injectate si matrite a scazut cu 21,3% fata de anul anterior. Aceasta grupa de produse are a doua pondere în exporturile societății, cu 32,8% din total. Productia de subansamble din mase plastice injectate beneficiaza de fabricarea si repararea interna a matritelor.

2.4.2. Elemente de siguranta a traficului feroviar

Vanzarile de elemente de siguranța a traficului feroviar au crescut cu peste 49,7% fara de 2018, fiind activitatea de productie cu cea mai mare crestere, pe fondul unor comenzii crescute din partea unor firme de prestigiu (gen ALSTOM, SIEMENS) care lucreaza pentru intretinerea si modernizarea infrastructurii CFR. Evolutia viitoare a acestei categorii de produse depinde în mare măsura de ritmul de modernizare a infrastructurii feroviare.

3. EVALUAREA ACTIVITATII DE APROVIZIONARE. STOCURI.

3.1 Activitatea de aprovizionare

Preturile de aprovizionare ale materiilor prime si materialelor au avut o evolutie pozitiva fata de anul 2018. La materialele feroase si neferoase preturile au stationat iar la masa plastica si la componentele pentru corpuri de iluminat (LED-uri, lentile, surse de alimentare) s-au inregistrat scaderi in principal datorita unei mai bune planificari si a renegocierilor cu furnizorii. Scaderi de costuri s-au inregistrat si prin introducerea modelelor noi de corpuri de iluminat stradale din carcase turnate EVOcity care au inlocuit gama mai veche Antilia.

Aprovizionarea cu materii prime si materiale s-a efectuat continuu si constant in loturi optime, nu am avut intreruperi pe lantul de aprovizionare care sa afecteze planul de productie. Sursele de aprovizionare cu materiale pentru productie sunt sigure, furnizorii fiind selectati pe baza criteriilor de performante tehnice si comerciale si evaluati anual, urmarindu-se mentinerea unui numar minim de 2 furnizori/sortiment.

3.2 Stocuri

Stocul gestiunii de produse finite (corpuri de iluminat cu LED) s-a diminuat spre sfarsitul anului 2019 cu 3.342.514.lei (6.371.711 lei la 01.01.2019 respectiv 3.029.197 lei la 31.12.2019) datorita cresterii vanzarilor in ultima perioada a anului.

4. EVALUAREA ACTIVITATII DE VANZARE

4.1. Evolutia vanzarilor pe piata interna si externa si perspectivele vanzarilor pe termen mediu si lung

Distributia pe piata a corpurilor si sistemelor de iluminat cu LED se face in principal direct de catre societate prin divizia de profil din cadrul directiei comerciale. Derularea unui numar sporit de proiecte la cheie a asigurat vanzarea unui numar mai mare de produse și servicii. O prioritate pentru 2019 a fost obtinerea unei structuri echilibrate a productiei de corpuri de iluminat cu LED prin ridicarea produselor de iluminat pentru sectorul comercial si office la nivelul celor pentru iluminatul public.

Exportul este sustinut in mod traditional de aparatajul electric de joasa tensiune si de o mare parte din productia de injectie de mase plastice. In perioada urmatoare, productia de mase plastice va fi orientata treptat catre produse cu grad de complexitate ridicat, modificare care conduce si la o crestere a profitabilitatii. Corpurile de iluminat cu LED, 3,1% din totalul exporturilor realizate in 2019, reprezinta a treia gama de produse ca pondere la export, cu un mare potential de crestere.

Activitatile licentiate, de productie si de furnizare de energie electrica, se desfasoara exclusiv pe piata interna. De asemenea, productia de contoare si cea de sisteme de telegestiune a energiei electrice, productia de elemente pentru siguranta traficului feroviar si serviciile de inchiriere, au desfacere exclusiva pe piata interna.

In ce priveste asigurarea desfacerii pe termen mediu si lung, precizam ca durata medie a contractelor de inchiriere este de aproximativ 2 ani, cea a contractelor de furnizare de energie este de 1 an, in timp ce productia se executa in general pe baza comenzilor pe termen mediu si scurt, cu exceptia contoarelor si sistemelor de telegestiune care sunt contractate anual. Contractele de vanzare a sistemelor de iluminat cu LED prin credit furnizor, se intind de regula pe perioade de 5 ani.

4.2. Principalii competitori

Tehnologia de iluminat cu LED reprezinta in acest moment cea mai eficienta solutie de iluminat, castigand mult in notorietate. Electromagnetica este principalul producator intern, intrand in competitie cu produsele de import. Produsele Electromagnetica cu cea mai buna prezenta pe piata sunt cele pentru iluminatul spatiilor comerciale si industriale, precum si cele pentru iluminatul public. Societatea are o gama diversificata de produse LED cu care concurează pe mai multe segmente de preț. Principalii competitori ai societății sunt: Philips și Schreder (segmentul de preț ridicat); Elba, Amiras, Electromax, Greentek (preț mediu); Spot Vision, Urbio(preț scăzut).

Pe piata serviciilor de furnizare a energiei electrice anul 2019 a fost mai stabil decat 2018, cotele de piata ale primilor 20 de furnizori suferind modificari mici.

Pe piata locala a sistemelor de siguranta a traficului feroviar, comenzile depind de mersul programelor de modernizare a infrastructurii de cale ferata, cu mentiunea ca societatea ia masurile necesare pentru ca productia de profil sa fie flexibila si sa poata face fata caracterului fluctuant al comenzilor.

4.3. Dependente semnificative ale societatii fata de un client sau un grup de clienti

Produsele cu pondere mare in acest moment, precum corpurile de iluminat cu LED, aparatajul electric si injectia de mase plastice, abordeaza o gama diversa de clienti si nu sunt dependente de un anumit client sau grup de clienti. In ce priveste sistemele de telegestiune si contoarele, societatea este dependenta de beneficiarii traditionali care sunt societatile de distributie a energiei al caror program investitional difera mult de la un an la altul. In aceeasi situatie se afla si elementele pentru siguranta traficului feroviar care au ca beneficiar final CFR Infrastructura. Eventualele dificultati ale acestor clienti de a-si continua sau finanta programele de modernizare, pot afecta nivelul comenzilor primite de societate.

5. EVALUAREA ASPECTELOR LEGATE DE ANGAJATII SOCIETATII

Nivelul de pregătire ridicat al angajaților a permis societății să întreprindă atât activități productive cât și de cercetare dezvoltare. În 2019 numărul mediu de salariați a fost de 454, în scădere cu 5% față de anul precedent. Dintre aceștia 38 % sunt cu studii superioare și 35% au studii medii. Personalul societății urmează un program de pregătire profesională continuă, fiecare angajat beneficiind în medie de 31 h/an de formare profesională ori instruire internă și externă pe teme de calitate, sănătate și siguranța ocupațională, mediu, etc. În 2019 nu au fost înregistrate noi cazuri de îmbolnăviri profesionale ori evenimente cu impact major asupra sănătății și securității persoanelor. Relațiile dintre management și angajați se desfășoară în condiții normale. Gradul de sindicalizare este de aproximativ 74 % și nu au fost înregistrate conflicte de muncă între patronat și sindicat. Mai multe informații privind politica socială și de personal, politica de sănătate și securitate ocupațională, politica de respectare a drepturilor omului precum și riscurile și indicatorii cheie de performanță aferenți sunt disponibile în Declarația Nefinanciară a consiliului de administrație pentru anul 2019 publicată împreună cu prezentul raport pe site-ul societății www.electromagnetica.ro.

6. IMPACTUL ACTIVITĂȚII SOCIETĂȚII ASUPRA MEDIULUI

Ne conformăm în totalitate cerințelor Sistemului nostru de Management Integrat și îmbunătățim în mod continuu eficacitatea acestuia, prin stabilirea, monitorizarea și revizuirea obiectivelor noastre. Fiind o organizație responsabilă, ne propunem să oferim încredere partenerilor noștri și considerăm Calitatea, Sănătatea și Securitatea Ocupațională precum și Mediul, drept aspecte importante, integrate în cultura companiei noastre.

Compania dispune de toate autorizațiile de mediu legale, necesare desfășurării activității, având implementat un Sistem de Management de Mediu conform SR EN ISO 14001:2015. Societatea nu desfășoară activități cu impact semnificativ asupra mediului și nu are litigii cu privire la încălcarea legislației privind protecția mediului înconjurător.

Solicităm personalului, contractorilor și furnizorilor noștri să participe activ la îndeplinirea obiectivelor noastre în ceea ce privește Calitatea operațiunilor, Sănătatea și Securitatea Ocupațională plus Mediul, prin implementarea tuturor regulamentelor și programelor relevante adoptate.

Compania realizează un control eficient al riscurilor de mediu prin: implementarea și respectarea procedurilor de gestionare a deșeurilor, implementarea și respectarea procedurilor pentru situații de urgență, rețehnologizarea producției, proiectarea și testarea de produse noi prietenoase cu mediul, standardizarea și optimizarea acestora. Printre obiectivele activității de cercetare dezvoltare se afla introducerea de tehnologii de fabricație eficiente energetic și mai puțin poluante, precum și lansarea de noi produse cu impact redus asupra mediului pe durata de utilizare. Activitatea de producție a energiei electrice din surse regenerabile în microhidrocentrale este considerată o activitate care nu produce impact asupra mediului înconjurător.

Având în vedere că unele centrale hidroelectrice de mică putere sunt situate în rețeaua de arii protejate Natura 2000, în vederea autorizării de mediu a fost solicitat și obținut avizul custodelui. Rețeaua ecologică "Natura 2000" - rețeaua ecologică europeană de arii naturale protejate, cuprinde arii de protecție specială avifaunistică, stabilite în conformitate cu prevederile Directivei 79/409/CEE privind conservarea păsărilor salbatice și arii speciale de conservare desemnate de Comisia Europeană și ale Directivei 92/43/CEE privind conservarea habitatelor naturale, a faunei și florei salbatice. Natura 2000 nu este un sistem de rezervații strict protejate. Activitățile umane sunt permise în măsura în care permit menținerea speciei sau a habitatului.

Informații suplimentare referitoare la politica societății privind mediul, factorii de risc și indicatorii cheie de performanță sunt disponibile în Declarația Nefinanciară a Administratorilor pentru anul 2019, publicată împreună cu prezentul raport pe site-ul societății www.electromagnetica.ro.

7. EVALUAREA ACTIVITATII DE CERCETARE DEZVOLTARE

Activitatea de cercetare-proiectare-dezvoltare se desfasoara in cadrul urmatoarelor compartimente: Departamentul de Cercetare Proiectare care include si Laboratorul Fotometrie si Compatibilitate Electromagnetica, Departamentul Proiectare Echipamente Electrice si Comunicatii precum si Atelierul Proiectare Autoutilare. Tinand cont ca majoritatea produselor Electromagnetica sunt de concepie proprie, activitatea de cercetare-proiectare-dezvoltare in anul 2019 a ocupat 10,5 % din personalul companiei.

7.1. Corpuri si sisteme de iluminat cu LED

In anul 2019 principalul obiectiv de cercetare tehnologica si constructiva a fost realizarea prototipului corp iluminat cu LED (CIL) stradal VIA2GR70 cu carcasa din plastic si radiator din material plastic termoconductiv. Produsul a fost validat si a fost aprobata finantarea pentru fabricatia de serie de cca 250.000 Euro constand in realizarea de 9 matrite de injectie masa plastica, 2 scule de stantare, 3 scule de indoire si un dispozitiv semiautomat de nituire termica. Produsul va fi certificat si introdus in fabricatie de serie in anul 2020.

In baza de date sunt operationale 509 corpuri de iluminat cu LED (CIL) organizate in 46 de familii de produse dintre care 105 CIL si 8 statii de incarcare automobile electrice au fost introduse in fabricatie in anul 2019.

In iluminatul stradal s-a continuat modernizarea corpurilor din carcase turnate din aluminiu prin realizarea produsului EVOCityeco la costuri mai mici si s-a introdus in fabricatie proiectorul AQUILLA de 700 W pentru iluminat stadioane.

A fost certificata ENEC (certificare de securitate recunoscuta international) familia de corpuri de iluminat stradal EVOCity cu puteri de la 20W la 160 W si s-a extins certificarea OICPE cu licenta de marca la aceeasi familie CIL, cerinte solicitate in licitatiile publice. Deoarece in Romania nu exista laboratoare acreditate ENEC aceasta certificare a fost efectuata la un laborator din strainatate.

In anul 2020 principalul obiectiv este introducerea in fabricatia de serie a corpurilor liniare de iluminat cu LED din profile extrudate din aluminiu si de a externaliza total sau partial realizarea subansamblurilor mecanice la corpurile existente in scopul reducerii costurilor de fabricatie. In acelasi scop de reducere a costurilor se va optimiza fluxul de asamblare a corpurilor stradale si liniare de serie mare prin realizarea unei linii semiautomate.

7.2. Sisteme de masura si telegestiune

In cursul anului 2019 dezvoltarile aduse sistemului de telecitire si telegestiune ENERGSys, marca inregistrata Electromagnetica SA, au vizat introducerea de functionalitati noi in scopul adaptarii sistemului existent pentru instalarea in cadrul Punctelor de aprindere din retelele de iluminat public sau in situatii particulare de modernizare a retelelor de distributie de joasa si medie tensiune, conform cerintelor beneficiarilor. Astfel, au fost introduse functii de comanda de la distanta a starii ON/OFF de alimentare a corpurilor de iluminat public stradal si a fost integrata posibilitatea de comunicatie radio de tip Wi-Fi in banda 2.4Gz intre modulele componente ale sistemului, asigurandu-se astfel instalarea sistemului in zone rurale cu arhitecturi atipice ale retelei de distributie de medie si joasa tensiune. In acest context este oportuna continuarea programului de dezvoltare a sistemului ENERGSys pentru valorificarea potentialului pe piata.

7.3. Echipamente de alimentare a masinilor electrice

Strategia de dezvoltarea a societatii a luat in considerare infrastructura pentru electromobilitate ca mijloc de crestere si valorificare a experientei sale anterioare din domeniul energiei si a redresoarelor.

Comercializarea statiilor de incarcare autovehicule electrice AC si DC necesita din ce in ce mai mult integrarea acestora in cadrul unui sistem de management, gestiune si monitorizare de la distanta. In anul 2019 a fost demarat programul de dezvoltare a unui software de management si gestiune statii de incarcare vehicule electrice, care sa realizeze comunicatia online cu statiile prin protocoale standardizate (OCPP), in scopul asigurarii serviciilor de monitorizare, administrare, suport tehnic si informare a utilizatorilor in ceea ce priveste starea, disponibilitatea si accesibilitatea statiilor de incarcare si a serviciilor furnizate prin intermediul acestora. Dezvoltarea software-ului de management s-a facut pornind de la cerintele caietelor de sarcini ale potentialilor beneficiari si tinand cont de situatia actuala pe piata de electromobilitate. Aplicatia software de gestiune a statiilor de incarcare autovehicule electrice va permite dezvoltarea in viitor si punerea la dispozitia utilizatorilor a unor servicii noi, precum si integrarea serviciilor de incarcare a autovehiculelor electrice in cadrul pietei de energie actuale si crearea conditiilor pentru adaptarea la modificarile viitoare ale cadrului legislativ in domeniu, atat la nivel european cat si national.

In cadrul programului de cercetare-dezvoltare al statiilor de alimentare in curent continuu cu puteri de 50 KW de tip Fast-Charge, s-a continuat programul de realizare in Electromagnetica a unui redresor de 10kW care sa poata fi integrat in cadrul statiilor de incarcare DC de tip Fast-Charge, ca o alternativa la redresoarele de acest tip achizitionate din import. Totodata s-au cautat si dezvoltat si alte solutii alternative pentru redresoarele utilizate pana in prezent, astfel incat fabricatia statiilor DC de incarcare autovehicule electrice sa nu fie dependenta de un singur furnizor. S-au realizat module de comunicatie pe bus CAN care sa asigure uniformitatea si posibilitatea de folosire unitara a mai multor tipuri de redresoare, de la diversi producatori.

In anul 2020 se vor finaliza aplicatiile software pentru statia de incarcare in curent continuu 50 KW avand ca principal obiectiv introducerea in fabricatia de serie a acestei statii cu redresoare de la 3 fabricanti, doua modele de 20 si 30 KW din import si doua modele de 10 si 30 KW fabricate de Electromagnetica.

8. OBIECTIVELE SI POLITICILE DE GESTIUNE A RISCULUI . FACTORI DE RISC.

Politicile de gestionare a riscului sunt definite astfel incat sa asigure identificarea, monitorizarea si analiza riscurilor cu care se confrunta societatea, stabilind totodata limitele de expunere. Politica de gestionare a riscului asigura mijloace de control eficiente si un mediu propice, in care toti angajatii isi inteleg rolurile si obligatiile.

Riscul de piata (include riscul de pret si implica si riscul datorat schimbarilor in tehnologie)

Riscul de pret cuprinde riscul modificarii pretului de achizitie a marfurilor, a cursului de schimb si a ratelor de dobanda. Dintre pietele pe care actioneaza societatea, piata de energie este aceea cu cel mai ridicat risc de pret, luând în considerare volatilitatea si cresterea accentuata in ultimii ani a preturilor pe Piața pentru Ziua Următoare si Piața de Echilibrare (mari producatori au preferat sa isi maximizeze profitul vanzand cantitati mari pe aceste piete in detrimentul contractelor pe termen lung) , precum și inexistenta mecanismelor de acoperire a riscului pe termen lung. Comportamentul producatorilor de energie de a vinde o parte cât mai mare din energie pe piata spot este de natura sa amplifice riscul de preț pe aceasta piata. Pentru controlul riscului de preț pe piata energiei s-au luat măsuri de limitare a expunerii pe contractele cu termen scurt și au fost externalizate serviciile de echilibrare.

In anul 2020 estimam o reducere de aproximativ 10% a veniturilor din activitatea de furnizare energie determinate de gestionarea riscurilor de achizitie a energiei din pietele centralizate OPCOM. Suplimentar in anul 2020 exista si un risc legislativ determinat de eliminarea ecartului de 450 lei/MWh intre pretul maxim de deficit pe piata de echilibrare si PZU, ceea ce poate determina in Semestrul 2 din anul 2020 o crestere a preturilor energiei achizitionate. De mentionat ca la data raportului pentru activitatea de furnizare energie electrica a fost contractata vanzarea in proportie de 90% si achizitia in proportie de 65%.

Riscul valutar

Societatea este expusa (limitat) riscului valutar datorita faptului ca aprovizionarea cu materiale se face in mare parte din import. Pentru a limita efectul schimburilor valutare s-a corelat calendarul platilor cu cel al incasarilor in valuta, societatea realizand, de regula, excedent de cash-flow. Modificarea preturilor la materii prime si materiale a impus reanalizarea continua a preturilor de cost. Pentru a mentine unele produse in stare de profitabilitate s-au renegociat o parte din preturi si s-au imbunatatit procesele tehnologice aferente.

Riscul de neplata

Riscul de credit consta in eventualitatea ca partile contractante sa-si incalce obligatiile contractuale conducand la pierderi financiare pentru societate. Atunci cand este posibil si practica pietei o permite societatea solicita garantii. Creantele comerciale provin de la o gama larga de clienti care activeaza in diverse domenii de activitate si in diferite zone geografice. Pentru contracararea acestui factor de risc, societatea a aplicat politici restrictive de livrare a produselor catre clientii incerti. S-au contractat polite de asigurare a creantelor de pe piata externa. Datorita incidentei crescute in economie a cazurilor de insolventa, exista riscul concret privind (ne)recuperarea contravalorii produselor si/sau serviciilor prestate anterior declararii starii de insolventa. Societatea acorda atentie sporita bonitatii si disciplinei financiare a partenerilor contractuali. In anul 2019 doar trei parteneri comerciali au cerut intrarea in insolventa , dar valoarea inscrisa la masa credala este mica: 12.796,11 lei

Riscul cu privire la modificarea ratelor de dobanda este tinut sub control prin adoptarea unei politici de investitii exclusiv din surse proprii de finantare, ceea ce conduce la utilizarea liniilor de credit numai pentru capitalul de lucru.

Riscul privind capitalul

Gestionarea riscului privind capitalul urmareste asigurarea capacitatii societatii de a-si desfasura activitatea in conditii bune printr-o optimizare a structurii de capital (capitaluri proprii si datorii). In analiza structurii de capital se urmareste costul capitalului si riscul asociat fiecarei clase. Pentru a mentine o structura optima de capital si un grad de indatorare corespunzator, societatea a propus actionarilor in ultimii ani o politica de dividend adecvata, care sa asigure sursele proprii de finantare. Absenta surselor de finantare poate limita extinderea societatii pe segmentele de piata unde desfacerea este sustinuta prin oferirea de facilitati comerciale.

Riscul de lichiditate si cash-flow

Functia de trezorerie a societatii presupune prognoze privind rezerva de lichiditati si mentinerea unui nivel adecvat al facilitatilor de credit, astfel incat sa poata gestiona prudent riscurile de lichiditate si de cash-flow. Societatea are deschise linii de credit si scrisori de garantie bancara, in limita a 40% din totalul activelor imobilizate, mai putin creantele, astfel incat societatea sa poata onora obligatiile in cazul unor deficite de numerar pe termen scurt. Totodata, investitiile s-au limitat la sursele proprii de finantare si la cele care au o contributie directa la cifra de afaceri. Politica de gestionare a riscului de lichiditate si cash-flow trebuie sa se adapteze la noile practici comerciale, mai exigente. Acest risc se afla in stransa legatura cu riscurile prezentate anterior.

Riscul privind lipsa resursei umane calificate

Acest risc a devenit unul important atat pentru Electromagnetica cat si la nivelul tarii. Datorita unor factori precum : emigratia masiva , concurenta puternica si nivelul de salarizare relativ ridicat din zona Bucuresti societatea s-a confruntat la anunturile de recrutare cu o lipsa de muncitori calificati pentru activitatile productive , cum ar fi : lacatusi, frezori, strungari, etc. Pentru a contracara aceasta situatie s-a pus accent pe reconversia si calificarea propriilor angajati acolo unde au fost facute disponibilizari si de asemenea i pe programe de formare profesionala continua a noilor angajati. Se are in vedere si aplicarea unui program de internship cu posibilitatea de pastrare in societate a respectivelor persoane dupa incheierea perioadei de internship

Riscul privind protectia si prelucrarea datelor

Riscul poate fi generat de situatii cum ar fi pierderea sau modificarea datelor in mod accidental , precum si accesul neautorizat la datele cu caracter personal. Indiferent de temeiul de prelucrare, Electromagnetica respecta obligatiile prevazute in Regulamentul general privind protectia datelor (RGPD) – Regulamentul (UE) 2016/679 inclusiv obligatia de informare a persoanei vizate, in momentul colectarii datelor.

Riscul de sanctiuni

Societatea gestioneaza aceste riscuri atat prin actiuni preventive. Aceasta presupune printre altele monitorizarea modificarilor legislative si informarea colegilor, participari la cursuri si seminarii (legislatia muncii, a concurentei, GDPR - protectia datelor cu carcter personal, managementul riscului si guvernanta corporatista, etc) si nu in ultimul rand , cursuri de conformare cu salariati implicati .

Riscul aferent litigiilor

Litigiile in care este implicata societatea sunt de valori care nu sunt de natura sa afecteze stabilitatea financiara a societatii mai ales ca principalul dosar (cel de pretentii din partea Hidroelectrica) a fost castigat definitiv de catre Electromagnetica la Inalta Curte de Casatie si Justitie.

Riscul politic si legislativ

Avand in vedere ca anul 2020 este un an electoral cu doua randuri de alegeri, cu instabilitate politica si posibile alegeri anticipate este posibil ca o parte din investitiile bugetare sa fie diminuate / amanate.

Riscuri acoperite prin polite de asigurare

Printre acestea se afla: riscul de calamitati naturale, riscul de avarii accidentale, riscul de intrerupere a activitatii , riscul de recuperare a creantelor diversilor debitori, riscul de accidentare a angajatilor expusi, protectia activelor prin asigurare, raspunderea fata de terti, raspunderea in calitate de producator, raspundere profesionala pentru unele profesii, raspunderea administratorilor . Activitatea de productie de energie electrica in centrale de mica putere, deci fara lacuri de acumulare, este supusa unor riscuri de distrugere provocate de inundatii. In aceste conditii societatea a actionat in sensul incheierii de polite de asigurare impotriva dezastrelor care sa protejeze MHC-urile precum si cladirile de la sediul central.

Alte riscuri

Pandemia cu noul coronavirus COVID 19 determina efecte negative precum :

- incetinirea activitatii de aprovizionare mai ales pe relatia China.
- amanarea / diminuarea vanzarilor de sisteme de iluminat cu LED la export.
- amanarea de catre chiriasi a platii chiriei sau chiar intrarea lor in incapacitate de plata
- decalarea platilor de clientii sau chiar celor mai mici in incapacitate de plata
- posibile cazuri de imbolnaviri ale personalului sau intrarea in concediu pentru ingrijire copil

In acest moment nu putem estima impactul economic al acestei pandemii. In primul trimestru al anului estimam o functionare normala (inclusiv pe baza stocului de materii prime si produse) dar daca situatia infectarilor la nivel mondial va escalada, cu toate repercusiunile care deriva (inchiderea de intreprinderi si magazine, inchiderea de granite), efectele asupra functionarii companiei se vor amplifica. Pe masura ce efectele vor fi mai bine cunoscute, vom reveni cu detalii si estimari

9. ELEMENTE DE PERSPECTIVA A ACTIVITATII SOCIETATII

9.1. Prezentarea si analiza tendintelor, elementelor, evenimentelor sau factorilor de incertitudine ce afecteaza sau ar putea afecta profitabilitatea si lichiditatea societatii comerciale comparativ cu aceeasi perioada a anului anterior.

Tendinte de piata

Tehnologia de iluminat cu LED este preferata in toate marile proiecte de modernizare a sistemelor de iluminat astfel incat potentialul de crestere se pastreaza. Pentru cresterea competitivitatii este necesara cresterea calitatii produselor la un nivel care sa permita extinderea perioadei de garantie și scaderea costurilor cu inlocuirile. O alta tendinta de piata este cresterea veniturilor din activități conexe producției de corpuri de iluminat cu LED, de exemplu prin servicii de proiectare de instalații si montaj.

De asemenea în anul 2020 se va continua implementarea sistemelor de management iluminat stradal, prin utilizarea soluțiilor IoT și a tehnologiilor moderne de comunicații: în mediu radio LoRaWAN și Nb-IoT și prin circuitele de alimentare PLC, în aplicații Smart City.

Factorul climatic este de asemenea important, regimul hidrologic și eolian influențând foarte mult prețurile la energie. De altfel piața energiei este afectată de mai mulți factori. Deși România are o capacitate instalată mare, ea există doar teoretic, pentru că în realitate multe grupuri sunt indisponibile. Există perioade de timp în care România este exportator de energie (în general primăvara și toamna) dar și perioade în care sunte importator net de energie (în iarnă, în perioadele foarte reci, sau vara dacă e secetă și crește consumul necesar climatizării din cauza temperaturilor ridicate). În ambele cazuri (export sau import de energie) funcționarea în cuplaj cu țările învecinate (și în special cuplarea PZU- Piața de Ziua Următoare) a dus la o creștere importantă a prețurilor la energie, tendință pe care o vedem și în anul 2020.

Tendințe ale politicii comerciale

Sistemele de iluminat cu LED de dimensiuni mari precum cele destinate municipalităților pentru iluminatul stradal au fost promovate și prin facilități de tip credit furnizor. Pentru anul 2020, grație programelor de finanțare prin fonduri europene accesate de municipalități, apreciem că acordarea de credite furnizor pentru iluminatul public va fi mai puțin necesară. Totuși, societatea va continua să desfășoare contracte de vânzare prin credit furnizor a sistemelor de iluminat cu LED, în cazul proiectelor de dimensiune medie și mare, dacă acest lucru oferă un avantaj competitiv. Practicarea acestei politici comerciale presupune un nivel suficient al numerarului, drept pentru care se urmărește identificarea unor surse suplimentare de finanțare. Totodată, politica comercială a companiei urmăreșteținerea sub control a numărului de zile stabilit prin contract pentru plata creanțelor de către clienți.

În ceea ce privește vânzarea de sisteme cu iluminat cu LED apreciem o creștere cu cel puțin 5 % față de acest an, existând premise să crească numărul de licitații ale autorităților contractante (o parte amânate din 2019), și în special cele din fonduri europene.

9.2. Investiții preconizate în 2020

Se va menține orientarea investițiilor în modernizarea activelor imobiliare, achiziții de echipamente tehnologice & matrite precum și proiectarea / dezvoltarea de noi proiecte greenfield pe terenurile pe care societatea le deține în afara sediului principal (Electromagnetica Business Park). Valoarea estimată a investițiilor pentru anul 2020 este de 2.000.000 EURO

10. ACTIVELE CORPORALE ALE SOCIETĂȚII

10.1. Capacitățile de producție ale societății sunt amplasate, în principal, la sediul central, pe Calea Rahovei 266-268, sector 5, București, exceptând capacitățile de producție energie electrică din SRE, care sunt amplasate în bazinul râului Suceava, zona Radauti, pe o lungime de circa 70 km. Capacitățile de producție ale societății se referă la tehnologii de injecție mase plastice, realizare de matrite, operații tehnologice de asamblare, etc. Acestea se caracterizează prin complexitate, precizie, flexibilitate, automatizare, etc.

10.2. Societatea nu are litigii legate de dreptul de proprietate asupra terenurilor de la sediul central din București, str. Calea Rahovei nr 266 - 268 sau ale terenurilor aferente microhidrocentralelor din zona Radauti.

11. PIATA VALORILOR MOBILIARE

11.1 Evolutie pret actiuni :

Electromagnetica este listata la categoria Premium a BVB, unde se tranzactioneaza cu urmatoarele caracteristici:

Simbol piata: ELMA

Actiuni ordinare, nominative, dematerializate

Numarul actiunilor emise: 676.038.704

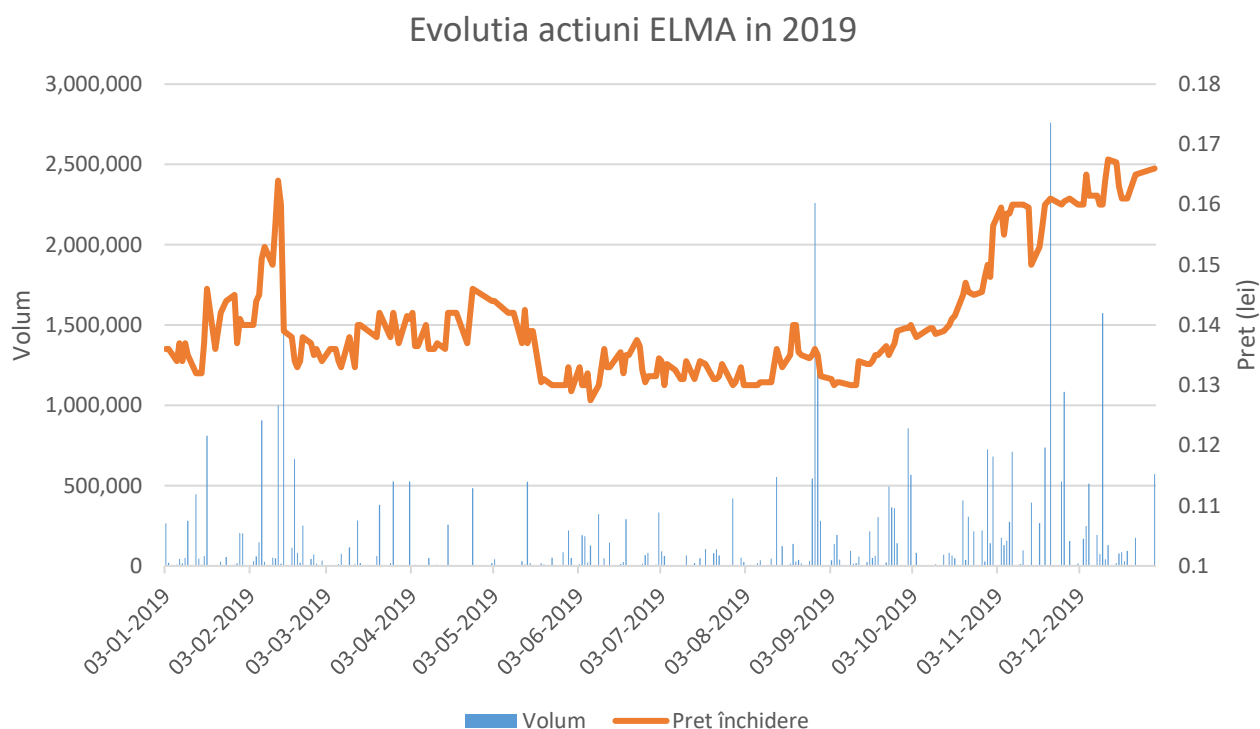
Valoarea nominala: 0,1000 lei

Capital social: 67.603.870,40 lei

Codul ISIN ROELMAACNOR2

Cod LEI: 254900MYW7D8IGEFRG38

Actiunile ELMA fac parte din indicii bursieri : BET Plus, BET- BK, BET- XT si BET-XT-TR



In cursul anului 2019 s-au tranzactionat actiuni reprezentand 5,75 % din numarul total de actiuni, cumuland 8,32 % din capitalul societatii, la un pret mediu de 0,1447 lei/actiune in crestere cu 6,4 % (calculat pentru toate segmentele de piata). Pretul de referinta a oscilat intre un minim de 0,1275 lei/actiune si un maxim de 0.1675 lei/actiune. Pretul de inchidere la sfarsitul anului 2019 a fost de 0,166 lei/actiune, mai mare cu 19 % decât la sfârșitul anului precedent si corespunde unei capitalizari bursiere de 112,22 milioane lei.

11.1 Dividende acordate:

Electromagnetica SA a pus intodeauna interesul investitorilor pe primul loc atat in ceea ce priveste dezvoltarea continua de linii activitati / linii de business cat si legat de acordarea de dividende. Atunci cand rezultate financiare au permis , Electromagnetica a acordat dividende catre actionari. In ultimii trei ani situatia este urmatoarea : 2017 – nu s-au acordat dividende, 2018 – s-a acordat un dividend de 0,004 lei / actiune, 2019 – se va hotari in Adunarea Generala a Actionarilor din 2020.

12. SITUATIA FINANCIAR CONTABILA SEPARATA LA 31 DECEMBRIE 2018 (TOATE SUMELE SUNT EXPRIMATE IN LEI, DACA NU SE SPECIFICA ALTFEL)

12.1. Pozitia financiara

	31 decembrie 2019	31 decembrie 2018
ACTIVE		
Active imobilizate		
Imobilizări corporale	277.545.153	284.669.256
Investiții imobiliare	5.182.279	4.709.859
Imobilizări necorporale	466.487	702.025
Investiții in entități afiliate	3.967.606	3.967.606
Alte active imobilizate pe termen lung	24.702.276	20.495.344
Active aferente drepturilor de utilizare	1.480.078	-
Total active imobilizate	313.343.879	314.544.090
Active circulante		
Stocuri	15.411.327	17.183.417
Creanțe comerciale	55.114.158	41.275.588
Numerar si echivalente de numerar	21.711.183	29.162.314
Alte active circulante	1.939.785	2.950.187
Creanța privind impozitul curent	760.012	-
Total active circulante	94.936.464	90.571.507
Total ACTIVE	408.280.342	405.115.597
CAPITALURI PROPRII SI DATORII		
Capitaluri proprii		
Capital social	67.603.870	67.603.870
Rezerve si alte elemente de capitaluri proprii	176.697.881	177.706.613
Rezultat reportat	91.301.725	88.933.829
Total capitaluri proprii atribuibile acționarilor societății	335.603.476	334.244.312
Datorii pe termen lung		
Datorii comerciale si alte datorii	1.265.003	1.311.019
Subvenții pentru investiții	4.410.306	4.573.525
Datorii privind impozitul amânat	17.333.187	17.782.339
Leasing	728.164	-
Total datorii pe termen lung	23.736.660	23.666.883
Datorii comerciale și alte datorii	46.268.240	43.092.649
Subvenții pentru investiții	163.219	163.219
Provizioane	1.806.142	3.913.666
Datorii privind impozitul pe profit curent	-	34.867
Leasing	702.605	-
Total datorii curente	48.940.206	47.204.402
Total datorii	72.676.866	70.871.285
Total CAPITALURI PROPRII SI DATORII	408.280.342	405.115.597

Din analiza comparativa a elementelor de bilant s-au observat urmatoarele:

Activele imobilizate au scazut cu 0,4 % ca efect cumulat de scadere a imobilizarilor corporale , cresterii imobilizarilor corporale si a altor active imobilizate pe termen lung (creante cu termen de incasare peste un an, aparute in special din contracte credit furnizor)

Investitiile imobiliare au crescut cu 10 % dar aceasta crestere s-a datorat noii valori juste a imobilelor inchiriate 100 %, stabilita prin rapoartele de evaluare.

12.2. Rezultatul de profit si pierdere separat se prezinta dupa cum urmeaza:

	31 decembrie 2019	31 decembrie 2018
Venituri	256.169.132	290.123.223
Venituri din investitii	1.018.418	676.404
Alte venituri nete	6.802.816	3.125.282
Variatia stocului de produse finite si productia in curs de executie	13.389.266	19.745.239
Activitatea realizata de entitate si capitalizata	772.403	769.737
Materiile prime si consumabile utilizate	(188.946.222)	(214.511.484)
Cheltuieli cu angajatii	(36.494.887)	(32.896.983)
Cheltuieli cu amortizarea si deprecierea	(10.183.159)	(19.280.031)
Alte cheltuieli	(36.706.154)	(38.817.320)
Cheltuieli financiare	(840.410)	(934.017)
Profit inainte de impozitare	4.981.203	8.000.050
Impozit pe profit	(492.516)	(3.176.851)
Profitul perioadei	4.488.687	4.823.198

Profitul anului 2019 s-a datorat în principal următorilor factori :

- Mentinerea la un nivel relativ constant al vanzarilor de corpuri de iluminat cu LED in conditiile scaderii costurilor.
- O crestere sustinuta a vanzarilor de elemente trafic CFR
- Un an hidrologic foarte bun care a determinat o crestere a productiei de energie combinat cu o activitate profitabila pe segmentul de furnizare energie electrica
- Nivelul scazut al provizioanelor si amortizarilor.

12.3. Cash-Flow

	Anul 2019	Anul 2018
Numerar net utilizat in activitatile de exploatare	(4.366.829)	13.728.575
Numerar net utilizat in activitatile de investitii	256.476	(928.282)
Numerar net utilizat in activitati de finantare	(3.340.778)	(37)
(Descresterea)/Cresterea neta de numerar si echivalente de numerar	(7.451.132)	12.800.257
Numerar si echivalente de numerar la inceputul perioadei	29.162.314	16.362.057
Numerar si echivalente de numerar la sfarsitul perioadei	21.711.183	29.162.314

Numerarul a scazut cu 26 % din cauza achitarii unor obligatii care au fost garantate anterior cu cash colateral. Raportat strict la activitatea operationala in Electromagnetica s-a realizat o corelare foarte buna a termenelor de plata cu cele de incasare astfel incat societatea a realizat un excedent de numerar.

Liniile de credit au fost utilizate mai putin ca in 2019 fiind rambursate integral

13. EVENIMENTE IMPORTANTE APARUTE DUPA INCHIDEREA EXERCITIULUI FINANCIAR

Aparitia si globalizarea infectiei cu noul coronavirus COVID 19 va influenta negativ activitatea companiei ingreunand importurile de subansamble din China, afectand, intr-o oarecare masura, exporturile de sisteme de iluminat cu LED / aparataj electric catre tarile din vestul Europei precum si capacitatea clientilor/chiriasilor de a isi plati integral si la termen facturile . Electromagnetica a luat toate masurile pentru desfasurarea normala a activitatilor , inclusiv prin asigurarea muncii de la distanta, acolo unde este necesar. In activitatea de productie si furnizare energie electrica procesele sunt automatizate (ca si transmisia datelor) bazandu-se pe sistemele SCADA si sistemele de masura si telegestiune, activitatea desfasurandu-se in parametri ceruti.

De asemenea se observa o scadere a valorii actiunilor pe bursele din intreaga lume ceea ce va afecta si capitalizarea bursiera a ELECTROMAGNETICA.

14. DECLARAȚIA DE GUVERNANTA CORPORATIVA

14.1 Codul de guvernanta corporativa relevant

Managementul societatii considera ca un nivel ridicat de transparenta impreuna cu protectia investitorilor reprezinta cheia sustinerii pe termen lung a strategiei de dezvoltare a companiei de către actionari si maximizarea valorii actiunilor.

Aplicarea stricta a cadrului legal incident (L.31/1990 – legea societatilor comerciale, republicata; L.297/2004 – legea pietei de capital cu modificarile si completarile ulterioare; legea emitentilor 24/2017; Reg. 6/2009 privind drepturile actionarilor; Reg. 1/2006 privind emitentii) precum si a statutului societatii, ofera premisele de conformare cu cerintele de Guvernanta Corporativa consacrate la nivel internațional.

Consiliul de administratie a decis sa aplice voluntar Codul de Guvernanta Corporativa al BVB, cu mentiunea ca, după specificul societății, unele prevederi vor fi respectate partial. Stadiul actual de conformare la CGC al BVB, motivele aplicarii partiale și măsurile adoptate pentru atingerea obiectivelor de guvernanta corporativa sunt prezentate în Anexa la Declarația de Guvernanta Corporativa publicata împreuna cu prezentul raport.

14.2. Adunarile generale si drepturile actionarilor

Drepturile actionarilor si procedura de participare la adunarile generale ale actionarilor sunt mentionate in convocatorul adunarilor generale si au fost sintetizate intr-un regulament, disponibil in sectiunea de Guvernanta Corporativa pe site-ul societatii la adresa <https://www.electromagnetica.ro/investitori-info/>

14.3. Sistemul de administrare

In prezent, sistemul de administrare este unul unitar, Compania fiind condusa de un Consiliu de Administratie format din 7 membrii.

14.4. Structuri de guvernanta corporativa

Principalele structuri de administrare, conducere si supraveghere ale companiei sunt Consiliul de Administratie, Directorii, Comitetul de Audit, Auditorul extern si Auditorul intern. Experienta manageriala si pregatirea profesionala a membrilor consiliului de administratie le permite acestora sa evalueze periodic aspectele legate de evaluarea activitatii directorilor, nominalizare, remunerare sau audit intern. Pentru conformarea cu cerintele legii auditului 162/2017 si regulamentului UE 537/2014 privind auditul, consiliul de administratie a hotarat in sedinta din 7 martie 2018 constituirea unui Comitet de Audit format din 3 membrii. In Comitetul de Audit au fost numiti initiali 2 membrii dintre administratorii neexecutivi, d-na Elena Calitoiu si d-na Cristina Hodea, ulterior fiind numita d-na Ileana Roman (conform hotararii AGOA din Aprilie 2018)

14.4.1. Consiliul de administratie si directorii

Alegerea membrilor consiliului s-a facut prin vot majoritar in cadrul AGOA din 19 septembrie 2019, candidatii fiind propusi de actionari. Componenta consiliului de administratie reflecta fidel participarea la capital (peste 70% din capital este reprezentat în CA). Nici un administrator nu a candidat ca independent. Nu exista legaturi de familie intre administratorii sau membrii conducerii executive cu terte persoane datorita carora acestia au fost alesi/numiti in functie.

Nume	Funcție	Durata mandat	Profesie, loc de munca	Detineri individuale de acțiuni ELMA	Funcții detinute în alte societati listate
Scheusan Eugen	Presedinte C.A.	18 oct 2019 – 18 oct 2023	Inginer, Electromagnetica	0.2428%	-
Stancu Traian	Membru C.A.	18 oct 2019 – 18 oct 2023	Inginer, Electromagnetica	0.0462%	-
Stancu Ioan	Membru C.A.	18 oct 2019 – 18 oct 2023	Tehnician, Electromagnetica	0.0027%	-
Macovei Octavian	Membru C.A.	18 oct 2019 – 18 oct 2023	Inginer, Electromagnetica	0%	-
Calitoiu Elena	Membru C.A.	18 oct 2019 – 18 oct 2023	Inginer, SIF Oltenia	0%	SIF Oltenia – Director Directia Plasamente, Tranzactii si Calcul Activ Net; Antibiotice Iasi - administrator
Sichigea Elena	Membru C.A.	18 oct 2019 – 18 oct 2023	Economist, SIF Oltenia,	0%	SIF Oltenia – Director departament economic; administrator Mercur SA Craiova
Hodea Cristina Ioana Rodica	Membru C.A.	18 oct 2019 – 18 oct 2023	CFA, MBA, inginer, auditor	0%	Electroaparataj SA – Presedintele Comitetului de Audit

Diversitatea membrilor consiliului de administratie permite valorificarea aptitudinilor, experientei si cunostintelor profesionale complementare din diferite domenii. Majoritatea membrilor consiliului de administratie sunt administratori neexecutivi, astfel incat se asigura un echilibru al autoritatii. In 2019 consiliul de administratie s-a intalnit cu o frecventa lunara, toti membrii fiind prezenti personal sau utilizand votul prin corespondenta. Nivelul indemnizatiilor membrilor CA se stabileste prin hotararea actionarilor in adunarea generala.

14.4.2. Directorii

Conform prevederilor statutare, presedintele consiliului de administratie indeplineste si functia de director general si reprezinta legal societatea. Consiliul de administratie deleaga o parte din puterile sale unuia sau mai multor directori, in baza unor contracte de mandat, fixandu-le totodata sarcinile. Conducerea executiva pe durata anului 2019 a fost asigurata de 4 directori, dupa cum urmează:

Nr. Crt	Nume/ Prenume	Calitate	Detineri individuale de actiuni la 31 dec 2019	Alte functii detinute in societati cotate
1	Scheusan Eugen	Director General	0.2428%	-
2	Macovei Octavian	Director Tehnic	0%	-
3	Florea Cristina	Director Economic	0%	-
4	Stoica Mihail	Director Comercial	0%	-

Remuneratiile directorilor sunt stabilite prin hotararea CA. Remuneratia bruta anuala si alte avantaje, inclusiv cea aprobata de AGA prin BVC convenita conducerii nu poate depasi 5% din valoarea capitalului propriu, stabilit prin bilantul anual.

14.4.3. Auditorul extern independent

In urma AGOA din Aprilie 2019 s-a hotarat madatarea Deloitte Audit SRL in vederea auditarii situatiilor financiare aferente anilor 2018 si 2019. Societatea de audit este reprezentata de dl Zeno Caprariu – Partener de audit iar misiunea de audit este condusa de dna. Oana Ionica - Director audit.

Datele de identificare ale **Deloitte Audit SRL** sunt urmatoarele:

CIF RO 7756924

Nr. inregistrare la Registrul Comertului 40/6775/1995

Autorizatie camera Auditorilor Financiar din Romania nr 25/25.06.2001

Sediul societatii – Bucuresti, Sectorul 1, Calea Grivitei 82-98 , Cladirea „The Mark”

Tel 021/222.16.61

Fax 021/319.51.00

14.4.4. Controlul intern

Consiliul de Administratie colaboreaza strans cu Comitetul de Audit, auditorul intern si controlul financiar in chestiuni legate de raportarea financiara, controlul intern si administrarea riscului. Experienta manageriala si pregatirea profesionala a membrilor consiliului de administratie le permite acestora sa aprecieze eficacitatea sistemului de control intern.

Societatea dispune de un sistem de control intern/managerial, a carui concepere si aplicare permit conducerii executive si consiliului de administratie sa furnizeze o asigurare rezonabila ca fondurile societatii, alocate in scopul indeplinirii obiectivelor generale si specifice, au fost utilizate in conditii de legalitate, regularitate, eficacitate, eficienta si economicitate. Sistemul de control intern/managerial cuprinde atat mecanisme de autocontrol cat si control ulterior efectuat prin Biroul de Urmarire si Executie Bugetara si Auditorul Intern, respectiv Comitetul de Audit, iar aplicarea masurilor vizand cresterea eficacitatii acestuia au la baza evaluarea riscurilor.

Controlul intern contabil si financiar al societatii s-a aplicat in vederea asigurarii unei gestiuni contabile si a unei urmariri din punct de vedere financiar a activitatii Societatii.

Activitatea de Controlul intern a vizat:

- asigurarea conformitatii cu legislatia in vigoare;
- aplicarea deciziilor luate de conducerea societatii;
- buna functionare a activitatii interne a societatii;
- fiabilitatea informatiilor financiare;
- utilizarea eficienta a resurselor;
- prevenirea si controlul riscurilor.

Activitatea de control s-a desfasurat alaturi de Auditorul Intern luandu-se in considerare recomandarile si observatiile acestuia

14.4.5. Comitetul de Audit

In conformitate cu prevederile legii auditului 162/2017 si regulamentului UE 537/2014 privind auditul si cu recomandarile BVB pentru societatile listate , Consiliul de Administratie a decis in 2018 constituirea unui Comitet de Audit. Acesta este compus din trei membri : doi administratori neexecutivi, dna. Elena Calitoiu si dna. Cristina Hodea precum si doamna dna. Ileana Roman . Comitetul de Audit este o structura importanta, asigurand in multe cazuri interfata cu auditorul financiar si avand un rol foarte important in pregatirea rapoartelor anuale de audit si buna functionare a societatii.

14.5. Structura capitalului si actionarii semnificativi

Nu sunt emise actiuni care sa confere drepturi speciale de control sau de alta natura. Pe perioada anului 2019 nu au fost inregistrate suspendari ale drepturilor de vot si nici un fel de restrictii legate de detinerea actiunilor. Unii membrii ai conducerii executive sunt si membrii ai Asociatiei PAS Electromagnetica, fara ca o persoana sa detina controlul acesteia. La 31.12.2019 societatea avea un numar de 6.186 actionari (in crestere cu 1,68 % fata de anul 2018). Conform evidentelor Depozitarului Central, structura sintetica la 31 Decembrie 2019 este urmatoarea:

Actionar	Detinere	Nr actiuni
SIF Oltenia SA	26,1402 %	176.717.594
PAS Electromagnetica	25,3069 %	171.084.540
Persoane fizice	36,9256 %	249.631.166
Persoane juridice	11,6274 %	78.605.404
TOTAL	100 %	676.038.704

14.6. Administrarea conflictelor de interese, tranzactiile cu partile implicate si regimul informatiilor confidentiale

Administratorii aflati intr-un potential conflict de interese informeaza consiliul si se abtin de la dezbateri privind aspectele in cauza si de la vot. Tranzactiile cu partile implicate sunt incheiate in conditii nepreferentiale si sunt negociate de membrii ai conducerii care nu au legatura cu partile implicate, fiind raportate catre ASF si BVB, daca este cazul. Auditorul extern va semnala si va analiza in mod corespunzator in raportul sau aceste tranzactii. Compania intocmeste si actualizeaza lista persoanelor care se prezuma a avea acces la informatii privilegiate. Anual, administratorii si directorii societatii si ai celorlalte parti afiliate dau declaratii pe propria raspundere referitoare la conflictele de interese si la nedesfasurarea unor activitati concurențiale.

14.7. Achizitia propriilor actiuni

Nu exista aprobat nici un program de rascumparare de actiuni sau de stabilizare a pretului si nu exista nici o schema de acordare de actiuni salariatilor sau conducerii.

14.8. Raportarea tranzactiilor administratorilor si a altor persoane implicate cu actiunile societatii

Societatea nu aplica reguli suplimentare, altele decat cele prevazute de normele legale, cu privire la tranzactiile cu actiunile societatii efectuate de catre administratori sau alte persoane implicate. Pe durata anului 2019 nu s-au notificat asemenea tranzactii catre ASF.

14.9. Modificari ale actului constitutiv

Actul constitutiv a fost actualizat la 19 septembrie 2019 prin modificarea pct. 16.1 art. 16 respectiv mentionarea noilor administratori alesi in urma AGOA (a se vedea pct. 14.4.1)

14.10. Diseminarea informatiilor corporative

Compania stabileste si publica anual un calendar de raportare financiara. Compania pregateste si disemineaza informatii periodice si continue relevante deciziei investitionale, informatii publicate atat pe site-ul propriu cat si pe site-ul BVB (simbol „ELMA”). Personalul dedicat acestei activitati este permanent pregatit, instruit si format profesional asupra aspectelor ce privesc relatia unei companii cu actionarii sai si principiile de guvernanta corporativa. In cursul anului 2019 diseminarea informatiilor s-a facut in limba romana si in limba engleza, pentru acele categorii de documente prevazute de cadrul legal aplicabil. S-au organizat doua intalniri cu investitori si analisti in datele de 12.04.2019 si 14.09.2019. Compania incurajeaza comunicarea cu actionarii prin intermediul sectiunii **Investitori** din pagina sa de web disponibila la <https://www.electromagnetica.ro/investitori-info/> iar pentru informatii suplimentare investitorii se pot adresa la tel 021.404.21.31, fax: 021.404.21.95 si email: juridic@electromagnetica.ro.

Presedinte CA/Director General
EUGEN SCHEUSAN

Director Economic
CRISTINA FLOREA

Anexa la Declarația de Guvernanta Corporativa

Prevederile CGC al BVB	Societatea respecta	Societatea nu respecta sau respecta partial	Motivul pentru neconformitate / masurile adoptate / atingerea obiectivului
A.1. Toate societățile trebuie să aibă un regulament intern al Consiliului care include termenii de referință/responsabilitățile Consiliului și funcțiile cheie de conducere ale societății, și care aplică, printre altele, Principiile Generale din Secțiunea A.		Respecta partial	Societatea nu a adoptat un regulament de functionare pentru CA, tinand cont ca în actul constitutiv sunt clar delimitate puterile și atribuțiile CA de cele ale AGA și ale directorilor. Responsabilitatile CA, functiile cheie si modul sau de functionare sunt suficient detaliate in actul constitutiv si respecta principiile generale ale CGC al BVB din sectiunea A cu privire la responsabilități. Rezultatele de pana acum arata ca acest mod de lucru este functional.
A.2. Prevederi pentru gestionarea conflictelor de interese trebuie incluse în regulamentul Consiliului. În orice caz, membrii Consiliului trebuie să notifice Consiliul cu privire la orice conflicte de interese care au survenit sau pot surveni și să se abțină de la participarea la discuții (inclusiv prin ne reprezentare, cu excepția cazului în care ne reprezentarea ar împiedica formarea cvorumului) și de la votul pentru adoptarea unei hotărâri privind chestiunea care dă naștere conflictului de interese respectiv.		Respecta partial	Societatea nu a adoptat un regulament de functionare pentru CA care sa contina prevederi privind gestionarea conflictelor de interese. Cu toate acestea, consiliul de administratie ia masuri de respectare a prevederilor legale aplicabile iar administratorii si directorii societății precum și cei ai filialelor dau periodic declaratii pe proprie raspundere privind neconcurenta si conflictele de interese. Măsurile adoptate s-au dovedit eficiente pentru gestionarea conflictelor de interese.
A.3. Consiliul de Administrație sau Consiliul de Supraveghere trebuie să fie format din cel puțin cinci membri.	Respecta		

Prevederile CGC al BVB	Societatea respecta	Societatea nu respecta sau respecta partial	Motivul pentru neconformitate / masurile adoptate / atingerea obiectivului
<p>A.4. Majoritatea membrilor Consiliului de Administrație trebuie să nu aibă funcție executivă. Cel puțin un membru al Consiliului de Administrație sau al Consiliului de Supraveghere trebuie să fie independent în cazul societăților din Categoria Standard. În cazul societăților din Categoria Premium, nu mai puțin de doi membri neexecutivi ai Consiliului de Administrație sau ai Consiliului de Supraveghere trebuie să fie independenți. Fiecare membru independent al Consiliului de Administrație sau al Consiliului de Supraveghere, după caz, trebuie să depună o declarație la momentul nominalizării sale în vederea alegerii sau realegerii, precum și atunci când survine orice schimbare a statutului său, indicând elementele în baza cărora se consideră că este independent din punct de vedere al caracterului și judecății sale și după următoarele criterii:</p>		Respecta partial	Dintre cei 7 membri ai CA, 2 sunt administratori executivi și 5 neexecutivi dar nici unul dintre acestia nu s-a declarat la începutul mandatului ca fiind administrator independent după criteriile precizate de CGC al BVB la punctele A.4.1-A.4.9.
<p>A.4.1. nu este Director General/director executiv al societății sau al unei societăți controlate de aceasta și nu a deținut o astfel de funcție în ultimii cinci (5) ani;</p>	Respecta		
<p>A.4.2. nu este angajat al societății sau al unei societăți controlate de aceasta și nu a deținut o astfel de funcție în ultimii cinci (5) ani;</p>	Respecta		
<p>A.4.3. nu primește și nu a primit remunerație suplimentară sau alte avantaje din partea societății sau a unei societăți controlate de aceasta, în afară de cele corespunzătoare calității de administrator neexecutiv;</p>	Respecta		
<p>A.4.4. nu este sau nu a fost angajatul sau nu are sau nu a avut în cursul anului precedent o relație contractuală cu un acționar semnificativ al societății, acționar care controlează peste 10% din drepturile de vot, sau cu o companie controlată de acesta;</p>	Respecta		

Prevederile CGC al BVB	Societatea respecta	Societatea nu respecta sau respecta partial	Motivul pentru neconformitate / masurile adoptate / atingerea obiectivului
A.4.5. nu are și nu a avut în anul anterior un raport de afaceri sau profesional cu societatea sau cu o societate controlată de aceasta, fie în mod direct fie în calitate de client, partener, acționar, membru al Consiliului/Administrator, director general/director executiv sau angajat al unei societăți dacă, prin caracterul său substanțial, acest raport îi poate afecta obiectivitatea;	Respecta		
A.4.6. nu este și nu a fost în ultimii trei ani auditorul extern sau intern ori partener sau asociat salariat al auditorului financiar extern actual sau al auditorului intern al societății sau al unei societăți controlate de aceasta;	Respecta		
A.4.7. nu este director general/director executiv al altei societăți unde un alt director general/director executiv al societății este administrator neexecutiv;	Respecta		
A.4.8. nu a fost administrator neexecutiv al societății pe o perioadă mai mare de doisprezece ani;	Respecta		
A.4.9. nu are legături de familie cu o persoană în situațiile menționate la punctele A.4.1. și A.4.4.	Respecta		
A.5. Alte angajamente și obligații profesionale relativ permanente ale unui membru al Consiliului, inclusiv poziții executive și neexecutive în Consiliul unor societăți și instituții non-profit, trebuie dezvăluite acționarilor și investitorilor potențiali înainte de nominalizare și în cursul mandatului său.	Respecta		

Prevederile CGC al BVB	Societatea respecta	Societatea nu respecta sau respecta partial	Motivul pentru neconformitate / masurile adoptate / atingerea obiectivului
A.6. Orice membru al Consiliului trebuie să prezinte Consiliului informații privind orice raport cu un acționar care deține direct sau indirect acțiuni reprezentând peste 5% din toate drepturile de vot. Această obligație se referă la orice fel de raport care poate afecta poziția membrului cu privire la chestiuni decise de Consiliu.	Respecta		
A.7. Societatea trebuie să desemneze un secretar al Consiliului responsabil de sprijinirea activității Consiliului.	Respecta		
A.8. Declarația privind governanța corporativă va informa dacă a avut loc o evaluare a Consiliului sub conducerea Președintelui sau a comitetului de nominalizare și, în caz afirmativ, va rezuma măsurile cheie și schimbările rezultate în urma acestora. Societatea trebuie să aibă o politică/ghid privind evaluarea Consiliului cuprinzând scopul, criteriile și frecvența procesului de evaluare.		Respecta partial	Consiliul de administratie nu a adoptat o politica/ghid privind evaluarea Consiliului. Anual, in cadrul adunarii generale de bilant, se supune aprobarii AGOA acordarea de stimulente in functie de indeplinirea indicatorilor de performanta si in conformitate cu prevederile actului constitutiv.
A.9. Declarația privind governanța corporativă trebuie să conțină informații privind numărul de întâlniri ale Consiliului și comitetelor în cursul ultimului an, participarea administratorilor (în persoană și în absență) și un raport al Consiliului și comitetelor cu privire la activitățile acestora.	Respecta		
A.10. Declarația privind governanța corporativă trebuie să cuprindă informații referitoare la numărul exact de membri independenți din Consiliul de Administrație sau din Consiliul de Supraveghere.	Respecta		

Prevederile CGC al BVB	Societatea respecta	Societatea nu respecta sau respecta partial	Motivul pentru neconformitate / masurile adoptate / atingerea obiectivului
A.11. Consiliul societăților din Categoria Premium trebuie să înființeze un comitet de nominalizare format din membri neexecutivi, care va conduce procedura nominalizărilor de noi membri în Consiliu și va face recomandări Consiliului. Majoritatea membrilor comitetului de nominalizare trebuie să fie independentă.		Respecta partial	Nu a putut fi constituit un comitet de nominalizare format din administratori neexecutivi care să fie, în majoritatea lor, administratori independenți. Consiliul de administrație în ansamblul său este cel care nominalizează membrii provizorii și face recomandări AGOA pentru alegerea unor noi membri în CA.
B.1. Consiliul trebuie să înființeze un comitet de audit în care cel puțin un membru trebuie să fie administrator neexecutiv independent. Majoritatea membrilor, incluzând președintele, trebuie să fi dovedit că au calificare adecvată relevantă pentru funcțiile și responsabilitățile comitetului. Cel puțin un membru al comitetului de audit trebuie să aibă experiență de audit sau contabilitate dovedită și corespunzătoare. În cazul societăților din Categoria Premium, comitetul de audit trebuie să fie format din cel puțin trei membri și majoritatea membrilor comitetului de audit trebuie să fie independenți.		Respecta partial	Comitetul de Audit este format din trei membri din care doi sunt administratori neexecutivi iar a 3-a persoană, independentă, d-na Ileana Roman, este expert contabil
B.2. Președintele comitetului de audit trebuie să fie un membru neexecutiv independent.	Respecta		
B.3. În cadrul responsabilităților sale, comitetul de audit trebuie să efectueze o evaluare anuală a sistemului de control intern.	Respecta		
B.4. Evaluarea trebuie să aibă în vedere eficacitatea și cuprinderea funcției de audit intern, gradul de adecvare al rapoartelor de gestiune a riscului și de control intern prezentate către comitetul de audit al Consiliului, promptitudinea și eficacitatea cu care conducerea executivă soluționează deficiențele sau slăbiciunile identificate în urma controlului intern și prezentarea de rapoarte relevante în atenția Consiliului.	Respecta		

Prevederile CGC al BVB	Societatea respecta	Societatea nu respecta sau respecta partial	Motivul pentru neconformitate / masurile adoptate / atingerea obiectivului
B.5. Comitetul de audit trebuie să evalueze conflictele de interese în legătură cu tranzacțiile societății și ale filialelor acesteia cu părțile afiliate.	Respecta		
B.6. Comitetul de audit trebuie să evalueze eficiența sistemului de control intern și a sistemului de gestiune a riscului.	Respecta		
B.7. Comitetul de audit trebuie să monitorizeze aplicarea standardelor legale și a standardelor de audit intern general acceptate. Comitetul de audit trebuie să primească și să evalueze rapoartele echipei de audit intern.	Respecta		
B.8. Ori de câte ori Codul menționează rapoarte sau analize inițiate de Comitetul de Audit, acestea trebuie urmate de raportări periodice (cel puțin anual) sau adhoc care trebuie înaintate ulterior Consiliului.	Respecta		
B.9. Niciunui acționar nu i se poate acorda tratament preferențial fata de alți acționari în legătură cu tranzacții și acorduri încheiate de societate cu acționari și afiliații acestora.	Respecta		
B.10. Consiliul trebuie să adopte o politică prin care să se asigure că orice tranzacție a societății cu oricare dintre societățile cu care are relații strânse a carei valoare este egală cu sau mai mare de 5% din activele nete ale societății (conform ultimului raport financiar) este aprobată de Consiliu în urma unei opinii obligatorii a comitetului de audit al Consiliului și dezvăluită în mod corect acționarilor și potențialilor investitori, în măsura în care aceste tranzacții se încadrează în categoria evenimentelor care fac obiectul cerințelor de raportare.	Respecta		

Prevederile CGC al BVB	Societatea respecta	Societatea nu respecta sau respecta partial	Motivul pentru neconformitate / masurile adoptate / atingerea obiectivului
B.11. Auditurile interne trebuie efectuate de către o divizie separată structural (departamentul de audit intern) din cadrul societății sau prin angajarea unei entități terțe independente.	Respecta		
B.12. În scopul asigurării îndeplinirii funcțiilor principale ale departamentului de audit intern, acesta trebuie să raporteze din punct de vedere funcțional către Consiliu prin intermediul comitetului de audit. În scopuri administrative și în cadrul obligațiilor conducerii de a monitoriza și reduce riscurile, acesta trebuie să raporteze direct directorului general.	Respecta		
C.1. Societatea trebuie să publice pe pagina sa de internet politica de remunerare și să includă în raportul anual o declarație privind implementarea politicii de remunerare în cursul perioadei anuale care face obiectul analizei. Politica de remunerare trebuie formulată astfel încât să permită acționarilor înțelegerea principiilor și a argumentelor care stau la baza remunerației membrilor Consiliului și a Directorului General, precum și a membrilor Directoratului în sistemul dualist. Aceasta trebuie să descrie modul de conducere a procesului și de luare a deciziilor privind remunerarea, să detalieze componentele remunerației conducerii executive (precum salarii, prime anuale, stimulente pe termen lung legate de valoarea acțiunilor, beneficii în natura, pensii și altele) și să descrie scopul, principiile și prezumțiile ce stau la baza fiecărei componente (inclusiv criteriile generale de performanță aferente oricărei forme de remunerare variabilă). În plus, politica de remunerare trebuie să specifice durata contractului directorului executiv și a perioadei de preaviz prevăzută în contract, precum și eventuala compensare pentru revocare fără justa cauză.		Respecta partial	Societatea nu a adoptat și nu a publicat pe pagina sa de internet o Politica de remunerare dar notele la situațiile financiare anuale contin informatii privind remunerarea administratorilor si directorilor pentru perioada analizata. Actul constitutiv al societății prevede limite generale pentru participarea salariatilor și administratorilor la profit ori a administratorilor și directorilor, luând în considerare criteriul profitului realizat, respectiv în funcție de depasirea profitului bugetat.

Prevederile CGC al BVB	Societatea respecta	Societatea nu respecta sau respecta partial	Motivul pentru neconformitate / masurile adoptate / atingerea obiectivului
<p>Raportul privind remunerarea trebuie să prezinte implementarea politicii de remunerare pentru persoanele identificate în politica de remunerare în cursul perioadei anuale care face obiectul analizei. Orice schimbare esențială intervenită în politica de remunerare trebuie publicată în timp util pe pagina de internet a societății.</p>			
<p>D.1. Societatea trebuie să organizeze un serviciu de Relații cu Investitorii – indicându-se publicului larg persoana/persoanele responsabile sau unitatea organizatorică. În afară de informațiile impuse de prevederile legale, societatea trebuie să includă pe pagina sa de internet o secțiune dedicată Relațiilor cu Investitorii, în limbile română și engleză, cu toate informațiile relevante de interes pentru investitori, inclusiv: D.1.1. Principalele reglementari corporative: actul constitutiv, procedurile privind adunările generale ale acționarilor; D.1.2. CV-urile profesionale ale membrilor organelor de conducere ale societății, alte angajamente profesionale ale membrilor Consiliului, inclusiv poziții executive și neexecutive în consilii de administrație din societăți sau din instituții non-profit; D.1.3. Rapoartele curente și rapoartele periodice (trimestriale, semestriale și anuale) – cel puțin cele prevăzute la punctul D.8 – inclusiv rapoartele curente cu informații detaliate referitoare la neconformitatea cu prezentul Cod; D.1.4. Informații referitoare la adunările generale ale acționarilor: ordinea de zi și materialele informative; procedura de alegere a membrilor Consiliului; argumentele care susțin propunerile de candidați pentru alegerea în Consiliu, împreună cu CV-urile profesionale ale acestora; întrebările acționarilor cu privire la punctele de pe ordinea de zi și răspunsurile societății, inclusiv hotărârile adoptate;</p>	<p>Respecta</p>		

Prevederile CGC al BVB	Societatea respecta	Societatea nu respecta sau respecta partial	Motivul pentru neconformitate / masurile adoptate / atingerea obiectivului
<p>D.1.5. Informații privind evenimentele corporative, cum ar fi plata dividendelor și a altor distribuiri către acționari, sau alte evenimente care conduc la dobândirea sau limitarea drepturilor unui acționar, inclusiv termenele limită și principiile aplicate acestor operațiuni. Informațiile respective vor fi publicate într-un termen care să le permită investitorilor să adopte decizii de investiții;</p> <p>D.1.6. Numele și datele de contact ale unei persoane care va putea să furnizeze, la cerere, informații relevante;</p> <p>D.1.7. Prezentările societății (de ex., prezentările pentru investitori, prezentările privind rezultatele trimestriale etc.), situațiile financiare (trimestriale, semestriale, anuale), rapoartele de audit și rapoartele anuale.</p>	Respecta		
<p>D.2. Societatea va avea o politică privind distribuția anuală de dividende sau alte beneficii către acționari, propusă de Directorul General sau de Directorat și adoptată de Consiliu, sub forma unui set de linii directoare pe care societatea intenționează să le urmeze cu privire la distribuția profitului net. Principiile politicii anuale de distribuție către acționari vor fi publicate pe pagina de internet a societății.</p>		Respecta partial	Societatea nu a adoptat si nu a publicat pe site-ul propriu o politica privind distributia anuala a dividendelor. Totusi, prin hotararile adoptate in ultimii ani, societatea a dat dovada de consecventa si predictibilitate in alocarea de dividende atunci cand profitul societatii a permis acest lucru.

Prevederile CGC al BVB	Societatea respecta	Societatea nu respecta sau respecta partial	Motivul pentru neconformitate / masurile adoptate / atingerea obiectivului
D.3. Societatea va adopta o politică în legătură cu previziunile, fie că acestea sunt făcute publice sau nu. Previziunile se referă la concluzii cuantificate ale unor studii ce vizează stabilirea impactului global al unui număr de factori privind o perioadă viitoare (așa numitele ipoteze): prin natura sa, aceasta proiecție are un nivel ridicat de incertitudine, rezultatele efective putând diferi în mod semnificativ de previziunile prezentate inițial. Politica privind previziunile va stabili frecvența, perioada avută în vedere și conținutul previziunilor. Dacă sunt publicate, previziunile pot fi incluse numai în rapoartele anuale, semestriale sau trimestriale. Politica privind previziunile va fi publicată pe pagina de internet a societății.		Respecta partial	Societatea nu a adoptat o politica privind previziunile care sa stabileasca frecventa, perioada si continutul acestora, daca sa fie facute publice sau nu. Previziuni cu un anumit nivel de incertitudine sunt cuprinse de fiecare data in rapoartele anuale ale administratorilor.
D.4. Regulile adunărilor generale ale acționarilor nu trebuie să limiteze participarea acționarilor la adunările generale și exercitarea drepturilor acestora. Modificările regulilor vor intra în vigoare, cel mai devreme, începând cu următoarea adunare a acționarilor.	Respecta		
D.5. Auditorii externi vor fi prezenți la adunarea generală a acționarilor atunci când rapoartele lor sunt prezentate în cadrul acestor adunări.	Respecta		
D.6. Consiliul va prezenta adunării generale anuale a acționarilor o scurtă apreciere asupra sistemelor de control intern și de gestiune a riscurilor semnificative, precum și opinii asupra unor chestiuni supuse deciziei adunării generale.	Respecta		

Prevederile CGC al BVB	Societatea respecta	Societatea nu respecta sau respecta partial	Motivul pentru neconformitate / masurile adoptate / atingerea obiectivului
D.7. Orice specialist, consultant, expert sau analist financiar poate participa la adunarea acționarilor în baza unei invitații prealabile din partea Consiliului. Jurnaliștii acreditați pot, de asemenea, să participe la adunarea generală a acționarilor, cu excepția cazului în care Președintele Consiliului hotărăște în alt sens.		Nu respecta	Statutul societatii nu prevede participarea la AGA ca invitati a analistilor, jurnalistilor acreditați, expertilor, consultantilor, specialistilor. In mod curent, in afara actionarilor, participa la AGA administratorii, directorii, auditorii si alti invitati atunci cand prezenta acestora se justifica prin existenta pe ordinea de zi a unor rapoarte sau analize intocmite de acestia.
D.8. Rapoartele financiare trimestriale și semestriale vor include informații atât în limba română, cât și în limba engleză referitoare la factorii cheie care influențează modificări în nivelul vânzărilor, al profitului operațional, profitului net și al altor indicatori financiari relevanți, atât de la un trimestru la altul, cât și de la un an la altul.		Respecta partial	Cerintele sunt indeplinite cu mentiunea ca informațiile sunt prezentate numai comparativ cu perioada similara a anului anterior, nu și de la un trimestru la altul.
D.9. O societate va organiza cel puțin două ședințe/teleconferințe cu analiștii și investitorii în fiecare an. Informațiile prezentate cu aceste ocazii vor fi publicate în secțiunea relații cu investitorii a paginii de internet a societății la data ședințelor/ teleconferințelor.	Respecta		
D.10. În cazul în care o societate susține diferite forme de expresie artistică și culturală, activități sportive, activități educative sau științifice și consideră că impactul acestora asupra caracterului inovator și competitivității societății fac parte din misiunea și strategia sa de dezvoltare, va publica politica cu privire la activitatea sa în acest domeniu.		Respecta partial	Societatea nu a adoptat si nu a publicat o politica de sprijinire a formelor de expresie artistica si culturala, a activitatilor sportive, educationale sau stiintifice. Totusi, numeroasele actiuni din trecut de sprijinire a domeniilor de mai sus au fost insotite de comunicate de presa si promovate pe site-ul societatii.