

ELECTROMAGNETICA SA

SITUATII FINANCIARE SEPARATE
PENTRU ANUL INCHEIAT LA 31 DECEMBRIE 2020

Intocmite in conformitate cu
Ordinul Ministrului Finanțelor publice nr. 2844/2016 pentru aprobarea Reglementarilor contabile
conforme cu Standardele Internaționale de Raportare Financiară adoptate de Uniunea Europeana

(Impreuna cu raportul auditorului independent si raportul administratorului)

CUPRINS:**PAGINA:**

RAPORTUL AUDITORULUI INDEPENDENT	1 – 3
SITUATIA SEPARATA A REZULTATULUI GLOBAL	4
SITUATIA SEPARATA A POZITIEI FINANCIARE	5
SITUATIA SEPARATA A FLUXURILOR DE TREZORERIE	6
SITUATIA SEPARATA A MODIFICARILOR CAPITALULUI PROPRIU	7 – 8
NOTE LA SITUAȚIILE FINANCIARE SEPARATE	9 – 57
RAPORTUL ADMINISTRATORULUI	1 – 31

RAPORTUL AUDITORULUI INDEPENDENT

Către Acționarii,
ELECTROMAGNETICA S.A.

Opinie

1. Am auditat situațiile financiare separate ale Societății Electromagnetica S.A. („Societatea”), cu sediul social în București Sectorul 5, Calea Rahovei, Nr. 266-268, identificată prin codul unic de înregistrare fiscală 414118, care cuprind situația poziției financiare separate la data de 31 decembrie 2020 și situația separată a rezultatului global, situația separată a modificărilor capitalurilor proprii și situația separată fluxurilor de trezorerie aferente exercițiului încheiat la această dată, precum și un sumar al politicilor contabile semnificative și notele explicative („situațiile financiare”).
2. Situațiile financiare la 31 decembrie 2020 se identifică astfel:
 - Activ net: 335.223.960 Lei
 - Profitul net al exercițiului financiar: 2.324.301 Lei
3. În opinia noastră, situațiile financiare anexate prezintă fidel, sub toate aspectele semnificative poziția financiară separată a Societății la data de 31 decembrie 2020, și la performanța sa financiară separată și fluxurile sale de trezorerie separate aferente exercițiului încheiat la data respectivă, în conformitate cu Ordinul Ministrului Finanțelor publice nr. 2844/2016 pentru aprobarea Reglementărilor contabile conforme cu Standardele Internaționale de Raportare Financiară adoptate de Uniunea Europeană cu modificările ulterioare.

Baza pentru opinie

4. Am desfășurat auditul nostru în conformitate cu Standardele Internaționale de Audit (“ISA”), Regulamentul UE nr. 537 al Parlamentului și al Consiliului European (în cele ce urmează „Regulamentul”) și Legea nr. 162/2017 („Legea”). Responsabilitățile noastre în baza acestor standarde sunt descrise detaliat în secțiunea “Responsabilitățile auditorului într-un audit al situațiilor financiare” din raportul nostru. Suntem independenți față de Societate, conform Codului Etic al Profesioniștilor Contabili emis de Consiliul pentru Standarde Internaționale de Etică pentru Contabili (codul IESBA), conform cerințelor etice care sunt relevante pentru auditul situațiilor financiare în România, inclusiv Regulamentul și Legea, și ne-am îndeplinit responsabilitățile etice conform acestor cerințe și conform Codului IESBA. Credem că probele de audit pe care le-am obținut sunt suficiente și adecvate pentru a furniza o bază pentru opinia noastră.

Aspectele cheie de audit

5. Aspectele cheie de audit sunt acele aspecte care, în baza raționamentului nostru profesional, au avut cea mai mare importanță pentru auditul situațiilor financiare individuale din perioada curentă. Aceste aspecte au fost abordate în contextul auditului situațiilor financiare individuale în ansamblu și în formarea opiniei noastre asupra acestora și nu oferim o opinie separată cu privire la aceste aspecte. Am determinat ca nu exista aspecte cheie de audit ce trebuie comunicate în raportul nostru.

Alte informații – Raportul administratorilor

6. Administratorii sunt responsabili pentru întocmirea și prezentarea altor informații. Acele alte informații cuprind Raportul administratorilor, dar nu cuprind situațiile financiare și raportul auditorului cu privire la acestea și nici declarația nefinanciară, aceasta fiind prezentată într-un raport separat.

Opinia noastră cu privire la situațiile financiare nu acoperă și aceste alte informații și cu excepția cazului în care se menționează explicit în raportul nostru, nu exprimăm nici un fel de concluzie de asigurare cu privire la acestea.

În legătură cu auditul situațiilor financiare pentru exercițiul financiar încheiat la 31 decembrie 2020, responsabilitatea noastră este să citim acele alte informații și, în acest demers, să apreciem dacă acele alte informații sunt semnificativ inconsecvente cu situațiile financiare, sau cu cunoștințele pe care noi le-am obținut în timpul auditului, sau dacă ele par a fi denaturate semnificativ.

În ceea ce privește Raportul administratorilor, am citit și raportăm dacă acesta a fost întocmit, în toate aspectele semnificative, în conformitate cu Ordinul Ministrului Finanțelor publice nr. 2844/2016, cu modificările ulterioare, pentru aprobarea Reglementărilor contabile conforme cu Standardele Internaționale de Raportare Financiară adoptate de Uniunea Europeană cu modificările ulterioare.

În baza exclusiv a activităților care trebuie desfășurate în cursul auditului situațiilor financiare, în opinia noastră :

- a) Informațiile prezentate în Raportul administratorilor pentru exercițiul financiar pentru care au fost întocmite situațiile financiare sunt în concordanță, în toate aspectele semnificative, cu situațiile financiare;
- b) Raportul Administratorilor, a fost întocmit, în toate aspectele semnificative, în conformitate cu Ordinul Ministrului Finanțelor publice nr. 2844/2016, cu modificările ulterioare, pentru aprobarea Reglementărilor contabile conforme cu Standardele Internaționale de Raportare Financiară adoptate de Uniunea Europeană cu modificările ulterioare.

În plus, în baza cunoștințelor și înțelegerii noastre cu privire la Societate și la mediul acesteia, dobândite în cursul auditului situațiilor financiare pentru exercițiul financiar încheiat la data de 31 decembrie 2020, ni se cere să raportăm dacă am identificat denaturări semnificative în Raportul administratorilor. Nu avem nimic de raportat cu privire la acest aspect.

Responsabilitățile conducerii și ale persoanelor responsabile cu governanța pentru situațiile financiare

7. Conducerea este responsabilă pentru întocmirea și prezentarea fidelă a situațiilor financiare în conformitate cu Ordinul Ministrului Finanțelor publice nr. 2844/2016 pentru aprobarea Reglementărilor contabile conforme cu Standardele Internaționale de Raportare Financiară adoptate de Uniunea Europeană cu modificările ulterioare și pentru acel control intern pe care conducerea îl consideră necesar pentru a permite întocmirea de situații financiare lipsite de denaturări semnificative, cauzate fie de fraudă, fie de eroare.
8. În întocmirea situațiilor financiare, conducerea este responsabilă pentru aprecierea capacității Societății de a-și continua activitatea, prezentând, dacă este cazul, aspectele referitoare la continuitatea activității și utilizând contabilitatea pe baza continuității activității, cu excepția cazului în care conducerea fie intenționează să lichideze Societatea sau să oprească operațiunile, fie nu are nicio altă alternativă realistă în afara acestora.
9. Persoanele responsabile cu governanța sunt responsabile pentru supravegherea procesului de raportare financiară al Societății.

Responsabilitățile auditorului într-un audit al situațiilor financiare

10. Obiectivele noastre constau în obținerea unei asigurări rezonabile privind măsura în care situațiile financiare, în ansamblu, sunt lipsite de denaturări semnificative, cauzate fie de fraudă, fie de eroare, precum și în emiterea unui raport al auditorului care include opinia noastră. Asigurarea rezonabilă reprezintă un nivel ridicat de asigurare, dar nu este o garanție a faptului că un audit desfășurat în conformitate cu Standardele Internaționale de Audit va detecta întotdeauna o denaturare semnificativă, dacă aceasta există. Denaturările pot fi cauzate fie de fraudă, fie de eroare și sunt considerate semnificative dacă se poate preconiza, în mod rezonabil, că acestea, individual sau cumulativ, vor influența deciziile economice ale utilizatorilor, luate în baza acestor situații financiare.
11. Ca parte a unui audit în conformitate cu Standardele Internaționale de Audit, exercităm raționamentul profesional și menținem scepticismul profesional pe parcursul auditului. De asemenea:
 - Identificăm și evaluăm riscurile de denaturare semnificativă a situațiilor financiare, cauzată fie de fraudă, fie de eroare, proiectăm și executăm proceduri de audit ca răspuns la respectivele riscuri și obținem probe de audit suficiente și adecvate pentru a furniza o bază pentru opinia noastră. Riscul de nedetectare a unei denaturări semnificative cauzate de fraudă este mai ridicat decât cel de nedetectare a unei denaturări semnificative cauzate de eroare, deoarece fraudă poate presupune înțelegeri secrete, fals, omisiuni intenționate, declarații false și evitarea controlului intern.
 - Înțelegem controlul intern relevant pentru audit, în vederea proiectării de proceduri de audit adecvate circumstanțelor, dar fără a avea scopul de a exprima o opinie asupra eficacității controlului intern al Societății.
 - Evaluăm gradul de adecvare a politicilor contabile utilizate și caracterul rezonabil al estimărilor contabile și al prezentărilor aferente de informații realizate de către conducere.

- Formulăm o concluzie cu privire la gradul de adecvare a utilizării de către conducere a contabilității pe baza continuității activității și determinăm, pe baza probelor de audit obținute, dacă există o incertitudine semnificativă cu privire la evenimente sau condiții care ar putea genera îndoieli semnificative privind capacitatea Societății de a-și continua activitatea. În cazul în care concluzionăm că există o incertitudine semnificativă, trebuie să atragem atenția în raportul auditorului asupra prezentărilor aferente din situațiile financiare sau, în cazul în care aceste prezentări sunt neadecvate, să ne modificăm opinia. Concluziile noastre se bazează pe probele de audit obținute până la data raportului auditorului. Cu toate acestea, evenimente sau condiții viitoare pot determina Societatea să nu își mai desfășoare activitatea în baza principiului continuității activității.
 - Evaluăm prezentarea, structura și conținutul general al situațiilor financiare, inclusiv al prezentărilor de informații, și măsura în care situațiile financiare reflectă tranzacțiile și evenimentele de bază într-o manieră care realizează prezentarea fidelă.
12. Comunicăm persoanelor responsabile cu governanța, printre alte aspecte, aria planificată și programarea în timp a auditului, precum și principalele constatări ale auditului, inclusiv orice deficiențe semnificative ale controlului intern, pe care le identificăm pe parcursul auditului.
13. De asemenea, furnizăm persoanelor responsabile cu governanța o declarație că am respectat cerințele etice relevante privind independența și că le-am comunicat toate relațiile și alte aspecte despre care s-ar putea presupune, în mod rezonabil, că ne afectează independența și, acolo unde este cazul, măsurile de protecție aferente.
14. Dintre aspectele comunicate cu persoanele responsabile cu governanța, stabilim care sunt aspectele cele mai importante pentru auditul situațiilor financiare din perioada curentă și care reprezintă, prin urmare, aspecte cheie de audit. Descriem aceste aspecte în raportul auditorului, cu excepția cazului în care legile sau reglementările interzic prezentarea publică a aspectului sau a cazului în care, în circumstanțe extrem de rare, determinăm că un aspect nu ar trebui comunicat în raportul nostru deoarece se preconizează în mod rezonabil ca beneficiile interesului public să fie depășite de consecințele negative ale acestei comunicări.

Raport cu privire la alte dispoziții legale și de reglementare


15. Am fost numiți de Adunarea Generală Ordinara a Acționarilor la data de 28 aprilie 2020 să audităm situațiile financiare ale Electromagnetica S.A. pentru exercițiul financiar încheiat la 31 Decembrie 2020. Durata totală neîntreruptă a angajamentului nostru este de 5 ani, acoperind exercițiile financiare încheiate la 31 decembrie 2016 până la 31 decembrie 2020.

Confirmăm că:

- Opinia noastră de audit este în concordanță cu raportul suplimentar prezentat Comitetului de Audit al Societății, pe care l-am emis în aceeași dată în care am emis și acest raport. De asemenea, în desfășurarea auditului nostru, ne-am păstrat independența față de entitatea auditată.
- Nu au fost furnizate serviciile non audit interzise, menționate la articolul 5 alineatul (1) din Regulamentul UE nr. 537/2014.

Partenerul de misiune al auditului pentru care s-a întocmit acest raport al auditorului independent este Zeno Căprariu.

Zeno Căprariu, Partener de audit


Înregistrat în Registrul public electronic al auditorilor
financiarilor și firmelor de audit cu numărul AF 2693

În numele:

DELOITTE AUDIT S.R.L.

Înregistrată în Registrul public electronic al auditorilor
financiarilor și firmelor de audit cu numărul FA 25

Căldirea The Mark, Calea Griviței nr. 84-98 și 100-102,
etajul 8 și etajul 9, Sector 1
București, România
24 martie 2021

Autoritatea Pentru Supravegherea Publică a
Activității de Audit Statutar (ASPAAS)

Auditor financiar: Caprariu Zeno Mugurel Coriolan
Registrul Public Electronic: AF2693

Autoritatea pentru Supravegherea Publică a
Activității de Audit Statutar (ASPAAS)

Firma de audit: Deloitte Audit S.R.L.
Registrul Public Electronic: FA25

ELECTROMAGNETICA SA
SITUAȚIA SEPARATĂ DE PROFIT SAU PIERDERE
ȘI ALTE ELEMENTE ALE REZULTATULUI GLOBAL
PENTRU PERIOADA DE 12 LUNI ÎNCHEIATĂ LA 31 DECEMBRIE 2020
(toate sumele sunt exprimate în RON, dacă nu se specifică altfel)

	Nota	Perioada de 12 luni încheiată la 31 decembrie 2020	Perioada de 12 luni încheiată la 31 decembrie 2019
Venituri	20	283.151.730	256.169.132
Venituri din investiții	20	932.082	1.018.418
Alte venituri și cheltuieli nete	20	10.794.514	6.802.816
Variația stocului de produse finite și producția în curs de execuție	20	7.934.317	13.389.266
Activitatea realizată de entitate și capitalizată	20	1.481.686	772.403
Materiile prime și consumabile utilizate	21	(219.528.624)	(188.946.222)
Cheltuieli cu angajații	24	(30.490.094)	(36.494.887)
Cheltuieli cu amortizarea și deprecierea	21	(10.199.234)	(10.183.159)
Alte cheltuieli	21	(37.943.201)	(36.706.154)
Cheltuieli financiare	22	(3.947.166)	(840.410)
Profit înainte de impozitare		2.186.009	4.981.203
Impozit pe profit	23	138.292	(492.516)
Profitul perioadei		2.324.301	4.488.687
Alte elemente ale rezultatului global:			
din care:			
alte elemente de rezultat global care nu pot fi reclasificate în contul de profit și pierdere, din care:			
- surplus din reevaluarea imobilizărilor corporale		-	-
- impozit amânat recunoscut în capitaluri proprii	23	-	-
Impozitului amânat aferent active scoase din gestiune		338	6.085
Rezultat global al perioadei		2.324.639	4.494.772
Rezultatul de bază/diluat pe acțiune	26	0,0034	0,0066

Aceste situații financiare separate au fost aprobate pentru a fi emise de către conducere la 24 martie 2021:

EUGEN SCHEUȘAN
Director General

CRISTINA FLOREA
Director Economic

ELECTROMAGNETICA SA
SITUAȚIA SEPARATĂ A POZIȚIEI FINANCIARE
LA 31 DECEMBRIE 2020
(toate sumele sunt exprimate în RON, dacă nu se specifică altfel)

	Nota	31 decembrie 2020	31 decembrie 2019
ACTIVE			
Active imobilizate			
Imobilizări corporale	4	275.703.825	277.545.153
Investiții imobiliare	5	11.114.654	5.182.279
Imobilizări necorporale	6	291.521	466.487
Investiții în entități afiliate	8	841.408	3.967.606
Alte active imobilizate pe termen lung	9	19.804.010	24.702.276
Active aferente drepturilor de utilizare	7	2.085.114	1.480.078
Total active imobilizate		309.840.532	313.343.879
Active circulante			
Stocuri	10	13.402.675	15.411.327
Creanțe comerciale	11	58.611.348	55.114.158
Numerar și echivalente de numerar	13	20.108.460	21.711.183
Alte active circulante	12	1.882.350	1.939.785
Creanța privind impozitul curent	23	949.937	760.012
Total active circulante		94.954.770	94.936.464
Total active		404.795.302	408.280.342
CAPITALURI PROPRII ȘI DATORII			
Capitaluri proprii			
Capital social	14	67.603.870	67.603.870
Rezerve și alte elemente de capitaluri proprii	15	176.146.894	176.697.881
Rezultat reportat	16	91.473.196	91.301.725
Total capitaluri proprii atribuibile acționarilor societății		335.223.960	335.603.476
Datorii pe termen lung			
Datorii comerciale și alte datorii	19	1.168.772	1.265.003
Subvenții pentru investiții	17	4.247.088	4.410.306
Datorii privind impozitul amânat	23	16.735.345	17.333.187
Datorii de leasing	7	1.312.782	728.164
Total datorii pe termen lung		23.463.987	23.736.660
Datorii curente			
Datorii comerciale și alte datorii	19	42.982.576	46.268.240
Subvenții pentru investiții	17	163.219	163.219
Provizioane	18	2.156.891	1.806.142
Datorii privind impozitul pe profit curent	23	-	-
Datorii de leasing	7	804.669	702.605
Total datorii curente		46.107.356	48.940.206
Total datorii		69.571.343	72.676.866
Total capitaluri proprii și datorii		404.795.303	408.280.342

Aceste situații financiare separate au fost aprobate pentru a fi emise de către conducere la 24 martie 2021:

EUGEN SCHEUȘAN
Director General

CRISTINA FLOREA
Director Economic

ELECTROMAGNETICA SA
SITUAȚIA SEPARATĂ A FLUXURILOR DE TREZORERIE
PENTRU PERIOADA DE 12 LUNI ÎNCHEIATĂ LA 31 DECEMBRIE 2020
(toate sumele sunt exprimate în RON, dacă nu se specifică altfel)

Nota	Perioada de 12 luni încheiată la 31 decembrie 2020	Perioada de 12 luni încheiată la 31 decembrie 2019
Fluxuri de trezorerie din activitățile de exploatare:		
Încasări de numerar de la clienți	269.512.673	257.825.474
Plăți către furnizori	(213.497.721)	(190.371.032)
Plăți către angajați	(30.210.304)	(35.213.731)
Alte operațiuni de exploatare	(23.666.376)	(34.430.544)
Numerar generat de/ (utilizat în) activitatea de exploatare	2.138.272	(2.189.833)
Dobanzi platite	(25.010)	(15.081)
Impozit profit platit	(649.137)	(2.161.915)
Numerar net generat de / (utilizat în) activitățile de exploatare	1.464.125	(4.366.829)
Fluxuri de trezorerie din activitățile de investiții:		
Cumpărare de imobilizări corporale	(844.660)	(954.771)
Încasări din vânzare de imobilizări	46.529	96.015
Dobânzi încasate	298.949	456.745
Dividende primite	637.245	658.487
Numerar net generat în activitățile de investiții	138.063	256.476
Fluxuri de trezorerie din activitățile de finanțare:		
Încasări în numerar din credite	43.070.898	17.703.891
Rambursări în numerar ale sumelor împrumutate	(43.070.898)	(17.703.891)
Leasing platit	(1.250.651)	(648.029)
Dobanzi platite	(83.838)	(86.330)
Dividende plătite	(1.870.422)	(2.606.419)
Numerar net utilizat în activități de finanțare	(3.204.911)	(3.340.778)
Descreșterea netă de numerar și echivalente de numerar	(1.602.723)	(7.451.132)
Numerar și echivalente de numerar la începutul perioadei	12	21.711.183
Numerar și echivalente de numerar la sfârșitul perioadei	12	20.108.460

Aceste situații financiare separate au fost aprobate pentru a fi emise de către conducere la 24 martie 2021:

EUGEN SCHEUȘAN
Director General

CRISTINA FLOREA
Director Economic

ELECTROMAGNETICA SA
SITUAȚIA SEPARATĂ A MODIFICĂRII CAPITALURILOR PROPRII
PENTRU PERIOADA DE 12 LUNI ÎNCHEIATĂ LA 31 DECEMBRIE 2020
(toate sumele sunt exprimate în RON, dacă nu se specifică altfel)

	<u>Capital social</u>	<u>Rezultatul reportat</u>	<u>Rezerve reevaluare active corporale</u>	<u>Alte elemente</u>	<u>Rezerva legală</u>	<u>Impozit amanat recunoscut in rezerve</u>	<u>Total capitaluri proprii</u>
Sold la 01 ianuarie 2020	67.603.870	91.301.725	113.135.988	62.841.298	19.680.554	(18.959.960)	335.603.476
Rezultat global aferent perioadei:							
Rezultatul exercițiului	-	2.324.301	-	-	-	-	2.324.301
Alte elemente ale rezultatului global:							
Constituire rezerva legala si alte rezerve	-	(249.060)	-	139.760	109.300	-	-
Impozit amanat ca urmare a scoaterii din evidență a activelor corporale	-	-	-	-	-	338	338
Transferul rezervei din reevaluare la rezultatul reportat ca urmare a amortizării si scoaterii din evidență a activelor corporale reevaluate	-	2.335.856	(2.335.856)	-	-	-	-
Transferul profitului net la rezerve	-	(1.535.471)	-	1.535.471	-	-	-
Total rezultat global aferent perioadei	-	2.875.626	(2.335.856)	1.675.231	109.300	338	2.324.639
Tranzacții cu acționarii, înregistrate direct in capitaluri proprii:							
Dividende distribuite	-	(2.704.155)	-	-	-	-	(2.704.155)
Alte elemente	-	-	-	-	-	-	-
Sold la 31 decembrie 2020	67.603.870	91.473.196	110.800.133	64.516.529	19.789.854	(18.959.622)	335.223.960

Aceste situații financiare separate au fost aprobate pentru a fi emise de către conducere la 24 martie 2021:

EUGEN SCHEUȘAN
Director General

CRISTINA FLOREA
Director Economic

Notele atasate fac parte integrantă din situațiile financiare individuale.

ELECTROMAGNETICA SA
SITUAȚIA SEPARATĂ A MODIFICĂRII CAPITALURILOR PROPRII
PENTRU PERIOADA DE 12 LUNI ÎNCHEIATĂ LA 31 DECEMBRIE 2020
(toate sumele sunt exprimate în RON, dacă nu se specifică altfel)

	<u>Capital social</u>	<u>Rezultatul reportat</u>	<u>Rezerve reevaluare active corporale</u>	<u>Alte elemente</u>	<u>Rezerva legală</u>	<u>Impozit amanat recunoscut in rezerve</u>	<u>Total capitaluri proprii</u>
Sold la 01 ianuarie 2019	67.603.870	88.933.828	115.838.396	60.971.315	19.431.494	(18.534.593)	334.244.312
Rezultat global aferent perioadei:							
Rezultatul exercițiului	-	4.488.687	-	-	-	-	4.488.687
Alte elemente ale rezultatului global:							
Constituire rezerva legala si alte rezerve	-	(401.175)	-	152.115	249.060	-	-
Impozit amanat ca urmare a scoaterii din evidență a activelor corporale	-	-	-	-	-	6.085	6.085
Transferul rezervei din reevaluare la rezultatul reportat ca urmare a amortizării și scoaterii din evidență a activelor corporale reevaluate	-	2.702.408	(2.702.408)	-	-	-	-
Transferul profitului net la rezerve	-	(1.717.868)	-	1.717.868	-	-	-
Total rezultat global aferent perioadei	-	5.072.052	(2.702.408)	1.869.983	249.060	6.085	4.494.772
Tranzacții cu acționarii, înregistrate direct în capitaluri proprii:							
Dividende distribuite	-	(2.704.155)	-	-	-	-	(2.704.155)
Alte elemente	-	-	-	-	-	(431.452)	(431.452)
Sold la 31 decembrie 2019	67.603.870	91.301.725	113.135.988	62.841.298	19.680.554	(18.959.960)	335.603.476

Aceste situații financiare separate au fost aprobate pentru a fi emise de către conducere la 24 martie 2021:

EUGEN SCHEUȘAN
Director General

CRISTINA FLOREA
Director Economic

Notele atasate fac parte integrantă din situațiile financiare individuale.

ELECTROMAGNETICA SA
NOTE EXPLICATIVE LA SITUATIILE FINANCIARE SEPARATE
PENTRU ANUL INCHEIAT LA 31 DECEMBRIE 2020
(toate sumele sunt exprimate în RON, dacă nu se specifică altfel)

1. INFORMAȚII GENERALE

ELECTROMAGNETICA SA este o societate organizată conform legislației românești care a fost înființată în anul 1930 și își desfășoară activitatea în mai multe domenii, cele mai importante fiind:

- producerea de sisteme de iluminat cu led, scule și matrițe;
- închiriere de spații pentru birouri, spații industriale, terenuri și furnizare de utilități.
- activitatea de furnizare energie electrică;
- activitatea de producție de energie electrică din surse regenerabile (produsă în centrale hidroelectrice de mică putere);

Procesele de producție și produsele Electromagnetica au fost certificate în conformitate cu standardele internaționale pentru asigurarea calității. Principalele produse sunt următoarele:

- sisteme de iluminat cu LED
- echipamente de distribuție și măsurare a energiei electrice
- subansambluri electrice și electronice, auto, etc
- scule și matrițe
- subansambluri metalice și din mase plastice
- echipamente de siguranța a traficului feroviar
- energie electrică din surse regenerabile (produsă în centrale hidroelectrice de mică putere)

Sediul central al Companiei se află în Calea Rahovei nr.266-268 sector 5 București.

Electromagnetica este listată la Bursa de Valori București (simbol ELMA).Prețurile pe acțiuni pot fi analizate după cum urmează:

	<u>ian - dec 2020</u>	<u>ian - dec 2019</u>
- preț minim	0,1040	0,1275
- preț maxim	0,1660	0,1675
- preț mediu	0,1231	0,1447

Evoluția numărului mediu de angajați ai Electromagnetica a fost următoarea:

	<u>ian - dec 2020</u>	<u>ian - dec 2019</u>
Număr mediu de angajați	387	454

Prezentele Situatii financiare separate sunt pregătite în conformitate cu IAS 27 - Situații financiare separate la data de 31 decembrie 2020 și pentru anul încheiat la această dată. Societatea întocmește și situații financiare consolidate, întrucât aceasta deține investiții în filiale.

Detaliile investițiilor Societății în filiale la 31 decembrie 2020 sunt următoarele:

Numele filialei	Nr. titluri	Procent deținere și drept de vot (%)	Valoare
Electromagnetica Prestserv SRL	295	98.333%	29.500
Electromagnetica Fire SRL	799	99.875%	79.900
Procetel SA	42.483	96.548%	732.008
TOTAL			841.408

Informatiile referitoare la obiectul de activitate și prezentarea generală a filialelor se regăsesc în Nota 24.

ELECTROMAGNETICA SA
NOTE EXPLICATIVE LA SITUATIILE FINANCIARE SEPARATE
PENTRU ANUL INCHEIAT LA 31 DECEMBRIE 2020
(toate sumele sunt exprimate în RON, dacă nu se specifică altfel)

1. INFORMAȚII GENERALE (continuare)

Detaliile investițiilor Societății în filiale la 31 decembrie 2019 sunt următoarele:

Numele filialei	<u>Nr. titluri</u>	<u>Procent deținere și drept de vot (%)</u>	<u>Valoare</u>
Electromagnetica Golstar SRL	2.650	100%	3.126.197
Electromagnetica Prestserv SRL	295	98.333%	29.500
Electromagnetica Fire SRL	799	99.875%	79.900
Procetel SA	42.483	96.548%	732.008
TOTAL			<u>3.967.606</u>

Societatea afiliata Electromagnetica Goldstar SRL a fost lichidata la sfarsitul anului 2020, patrimoniul revenind actionarului unic.

2. APLICAREA STANDARDELOR INTERNAȚIONALE DE RAPORTARE FINANCIARĂ NOI ȘI REVIZUITE

Aplicarea inițială a noilor modificări la standardele existente în vigoare pentru perioada de raportare curentă:

Următoarele standarde noi, amendamente la standardele existente și noi interpretari emise de Comitetul pentru standardele internaționale de contabilitate (IASB) și adoptate de UE sunt în vigoare pentru perioada actuală de raportare:

- **Amendamente la IAS 1 „Prezentarea situațiilor financiare” și IAS 8 „Politici contabile, modificări ale estimărilor și erorilor contabile”** - Definiția materialului - adoptată de UE la 29 noiembrie 2019 (în vigoare pentru perioadele anuale începând cu sau după 1 ianuarie 2020),
- **Amendamente la IFRS 3 „Combinări de întreprinderi”** - Definiția unei afaceri - adoptată de UE la 21 aprilie 2020 (în vigoare pentru combinarile de întreprinderi pentru care data achiziției este sau după începutul primei perioade de raportare anuale care începe la sau după 1 ianuarie 2020 și pentru achiziții de active care au loc la sau după începutul acelei perioade),
- **Amendamente la IFRS 9 „Instrumente financiare”, IAS 39 „Instrumente financiare: recunoaștere și evaluare” și IFRS 7 „Instrumente financiare: dezvăluiri”** - Reforma de referință a ratei dobânzii - adoptată de UE la 15 ianuarie 2020 (in vigoare pentru perioadele anuale începând cu sau după 1 ianuarie 2020),
- **Amendamente la IFRS 16 „Leasing”**, Facilitati de închiriere legate de Covid-19 (adoptate de UE la 9 octombrie 2020 și aplicabile cel târziu, începând cu 1 iunie 2020 pentru exercițiile financiare începând cu sau după 1 ianuarie 2020), *
- **Amendamente la referințele ale cadrului conceptual din Standardele IFRS** adoptate de UE la 29 noiembrie 2019 (în vigoare pentru perioadele anuale care încep de la 1 ianuarie 2020 sau ulterior).

Adoptarea acestor noi standarde, amendamente si interpretari ale standardelor existente nu au dus la modificări semnificative în situațiile financiare ale Societatii.

Standarde si amendamente ale standardelor existente emise de IASB si adoptate de UE dar care nu sunt inca in vigoare

La data autorizării acestor situații financiare, următoarele modificări la standardele existente au fost emise de IASB și adoptate de UE dar nu sunt inca in vigoare:

- **Amendamente la IFRS 9 „Instrumente financiare”, IAS 39 „Instrumente financiare: recunoaștere și evaluare”, IFRS 7 „Instrumente financiare: prezentări”, IFRS 4 „Contracte de asigurare” și IFRS 16 „Contracte de leasing”** - Reforma ratei de referință a dobânzii - Faza 2 adoptată de UE la 13 ianuarie 2021 (în vigoare pentru perioadele anuale care încep la 1 ianuarie 2021 sau după aceea).

ELECTROMAGNETICA SA
NOTE EXPLICATIVE LA SITUATIILE FINANCIARE SEPARATE
PENTRU ANUL INCHEIAT LA 31 DECEMBRIE 2020
(toate sumele sunt exprimate în RON, dacă nu se specifică altfel)

2. APLICAREA STANDARDELOR INTERNAȚIONALE DE RAPORTARE FINANCIARĂ NOI ȘI REVIZUITE (continuare)

Noi standarde și amendamente la standardele existente emise de către IASB, dar care nu sunt încă adoptate de către UE

În prezent, IFRS-urile adoptate de UE nu diferă în mod semnificativ de reglementările adoptate de Consiliul pentru Standardele Internaționale de Contabilitate (IASB), cu excepția următoarelor noi standarde și modificări la standardele existente, care nu au fost aprobate pentru utilizarea în UE.

- **IFRS 14 „Conturi de amânare aferente activităților reglementate”** (în vigoare pentru perioadele anuale începând cu 1 ianuarie 2016 sau după aceea) - Comisia Europeană a decis să nu lanseze procesul de avizare a acestui standard interimar și să aștepte standardul final,
- **Amendamente la IAS 1 „Prezentarea situațiilor financiare”** - Clasificarea pasivelor în curente sau non-curente (în vigoare pentru perioadele anuale începând cu sau după 1 ianuarie 2023)
- **Amendamente la IAS 1 „Prezentarea situațiilor financiare”** - Prezentarea politicilor contabile (în vigoare pentru perioadele anuale începând cu sau după 1 ianuarie 2023),
- **Amendamente la IAS 8 „Politici contabile, modificări ale estimărilor contabile și erori”** - Definiția estimărilor contabile (în vigoare pentru perioadele anuale începând cu sau după 1 ianuarie 2023),
- **Amendamente la IAS 16 „Imobilizări corporale”** - Venituri înainte de utilizarea prevăzută (în vigoare pentru perioadele anuale începând cu 1 ianuarie 2022 sau după)
- **Amendamente la IAS 37 „Provizioane, pasive contingente și active contingente”** - Contracte oneroase - Costul îndeplinirii unui contract (efectiv pentru perioadele anuale începând cu sau după 1 ianuarie 2022);
- **Amendamente la IFRS 3 „Combinări de întreprinderi”** - Referire la Cadru Conceptual cu amendamente la IFRS 3 (în vigoare pentru perioadele anuale începând cu sau după 1 ianuarie 2022),
- **Amendamente la IFRS 10 „Situații financiare consolidate” și IAS 28 „Investiții în asocieri și asocieri în participatiune”** - Vânzarea sau contribuția activelor între un investitor și asociatul sau asocierea în participatiune și alte amendamente (data de intrare în vigoare amânată la termen până la proiectul de cercetare prin metoda capitalului propriu a fost încheiată),
- **Amendamente la diverse standarde datorate „Îmbunătățiri ale IFRS-urilor (ciclul 2018 -2020)”** rezultate din proiectul anual de îmbunătățire a IFRS (IFRS 1, IFRS 9, IFRS 16 și IAS 41), în principal, în vederea eliminării inconsecvențelor și neclarității formulării (Amendamente la IFRS 1, IFRS 9 și IAS 41 sunt aplicabile pentru perioadele anuale care încep la 1 ianuarie 2022 sau ulterior. Amendamente la IFRS 16 se referă doar la un exemplu ilustrativ, astfel încât nu se menționează o dată efectivă.)

Societatea anticipează că adoptarea acestor standarde, modificări ale standardelor existente și noile interpretări nu vor avea un impact semnificativ asupra situațiilor financiare ale Societății în perioada inițială de aplicare.

Mai multe detalii cu privire la standardele individuale, amendamente și interpretări la standardele existente, care pot fi utilizate, după caz

- **IFRS 14 "Conturi de amânare aferente activităților reglementate"** emise de IASB la 30 ianuarie 2014. Prezentul standard are ca scop să permită entităților care adoptă pentru prima dată IFRS și care recunosc în prezent conturile de amânare aferente activităților reglementate în conformitate cu principiile anterioare ale GAAP, să continue să o facă și după tranziția la IFRS.
- **Amendamente la IFRS 3 "Combinări de întreprinderi"** - Definiția unei afaceri, emisă de IASB la 22 octombrie 2018. S-au introdus amendamente pentru a îmbunătăți definiția unei afaceri. Definiția modificată subliniază faptul că producția unei întreprinderi este de a furniza bunuri și servicii clienților, în timp ce definiția anterioară sa concentrat asupra randamentelor sub formă de dividende, a costurilor reduse sau a altor beneficii economice pentru investitori și altele. În plus față de modificarea textului definiției, consiliul a oferit indicații suplimentare.

ELECTROMAGNETICA SA
NOTE EXPLICATIVE LA SITUATIILE FINANCIARE SEPARATE
PENTRU ANUL INCHEIAT LA 31 DECEMBRIE 2020
(toate sumele sunt exprimate în RON, dacă nu se specifică altfel)

2. APLICAREA STANDARDELOR INTERNAȚIONALE DE RAPORTARE FINANCIARĂ NOI ȘI REVIZUITE (continuare)

- **Amendamente la IFRS 3 "Combinări de întreprinderi"** - Referire la Cadrul Conceptual cu amendamente la IFRS 3 emise de IASB la 14 mai 2020. Amendamentele: (a) actualizează IFRS 3, astfel încât se referă la Cadrul Conceptual 2018 în loc de cel din 1989; (b) să adauge la IFRS 3 o cerință ca, pentru tranzacțiile și alte evenimente din sfera IAS 37 sau IFRIC 21, un dobânditor să aplice IAS 37 sau IFRIC 21 (în loc de Cadrul Conceptual) pentru a identifica pasivele pe care și le-a asumat într-o combinație de afaceri; și (c) să adauge la IFRS 3 o declarație explicită conform căreia un dobânditor nu recunoaște activele contingente achiziționate într-o combinație de afaceri.
- **Amendamente la IFRS 9 „Instrumente financiare”, IAS 39 „Instrumente financiare: recunoaștere și evaluare” și IFRS 7 „Instrumente financiare: dezvăluiri”** - Reforma ratei de referință a dobânzii emisă de IASB la 26 septembrie 2019.

Modificări ale reformei ratei de referință a dobânzii:

- a) să modifice cerințele specifice de contabilitate de acoperire, astfel încât entitățile să aplice acele cerințe de contabilitate de acoperire, presupunând că valoarea ratei de referință a dobânzii pe care se bazează fluxurile de numerar acoperite și fluxurile de numerar din instrumentul de acoperire nu va fi modificată ca urmare a reformei ratei de referință a dobânzii;
 - b) sunt obligatorii pentru toate relațiile de acoperire care sunt direct afectate de reforma ratei de referință a dobânzii;
 - c) nu sunt destinate să asigure scutiri de orice alte consecințe care decurg din reforma ratei de referință a dobânzii (dacă o relație de acoperire nu mai îndeplinește cerințele pentru contabilitatea de acoperire din alte motive decât cele specificate de modificări, este necesară întreruperea contabilității de acoperire); și
 - d) necesită prezentări specifice despre măsura în care relațiile de acoperire a entităților sunt afectate de modificări.
- **Amendamente la IFRS 10 "Situatii financiare consolidate" și IAS 28 – Investiții în entități asociate și în asocierile în participațiune** – vânzarea sau aportul de active între investitor și un asociat sau o asocierie în participație a fost emis de IASB în data de 11 septembrie 2014 (pe 17 decembrie 2015 IASB a amânat data intrării în vigoare pe durată nedeterminată. Amendamentele arată existența unui conflict între cerințele IAS 28 și IFRS 10 și clarifică situația unei tranzacții cu un asociat, respectiv recunoașterea câștigurilor sau pierderilor recunoscute deinde dacă activul este vândut sau adus ca aport.
 - **Amendamente la IFRS 16 „Leasing”** - Concesiuni de renta aferente Covid-19 emise de IASB la 28 mai 2020. Modificările scutesc locatarii să fie nevoiți să ia în considerare contracte de leasing individuale pentru a determina dacă concesiunile de chirii au loc ca o consecință directă a pandemiei covid-19 sunt modificări de închiriere și permite locatarilor să țină cont de astfel de concesiuni de chirii ca și cum nu ar fi modificări de închiriere. Se aplică concesiunilor de închiriere aferente covid-19 care reduc plățile de închiriere datorate până la 30 iunie 2021 sau anterior.
 - **Amendamente la IAS 1 "Prezentarea situațiilor financiare" și IAS 8 "Politici contabile, modificări ale estimărilor contabile și erori"** - Definiția materialului emis de IASB la 31 octombrie 2018. Reglementarea clarifică definiția materialului și modul în care trebuie aplicat prin includerea în ghidul de definire.
 - **Amendamente la IAS 1 "Prezentarea situațiilor financiare"** - Clasificarea pasivelor în curente sau pe termen lung emisă de IASB la 23 ianuarie 2020. Modificările oferă o abordare mai generală a clasificării pasivelor în conformitate cu IAS 1 pe baza acordurilor contractuale în vigoare la data raportării. Modificările la IAS 1 emise de IASB la 15 iulie 2020 amână data de intrare în vigoare cu un an pentru perioadele anuale care încep la 1 ianuarie 2023 sau după aceea.
 - **Amendamente la IAS 1 "Prezentarea situațiilor financiare"** - Dezvăluirea politicilor contabile emise de IASB la 12 februarie 2021. Amendamentele solicită entităților să prezinte politicile lor contabile cu impact material, mai degrabă decât politicile lor contabile semnificative și să ofere îndrumări și exemple pentru a ajuta pregătitorii să decidă ce politici contabile să prezinte în situațiile financiare.

ELECTROMAGNETICA SA
NOTE EXPLICATIVE LA SITUATIILE FINANCIARE SEPARATE
PENTRU ANUL INCHEIAT LA 31 DECEMBRIE 2020
(toate sumele sunt exprimate în RON, dacă nu se specifică altfel)

2. APLICAREA STANDARDELOR INTERNAȚIONALE DE RAPORTARE FINANCIARĂ NOI ȘI REVIZUITE (continuare)

- **Amendamente la IAS 8 „Politici contabile, modificări ale estimărilor contabile și erori”** - Definiția estimărilor contabile emise de IASB la 12 februarie 2021. Amendamentele se concentrează pe estimările contabile și oferă îndrumări pentru a distinge între politicile contabile și estimările contabile.
- **Amendamente la IAS 16 „Imobilizări corporale”** - Venituri înainte de intenția de utilizare emise de IASB pe 14 mai 2020. Modificările interzic deducerea din costul unui element de imobilizări corporale a tuturor veniturilor din vânzarea articolelor produse în timp ce aducea acel activ în locația și condiția necesară pentru ca acesta să poată funcționa în modul dorit de conducere. În schimb, o entitate recunoaște veniturile din vânzarea acestor articole și costul producerii acestor articole, în profit sau pierdere.
- **Amendamente la IAS 37 „Provizioane, pasive contingente și active contingente”** - Contracte oneroase - Costul realizării unui contract emis de IASB la 14 mai 2020. Modificările specifică faptul că „costul îndeplinirii” unui contract cuprinde „costurile care se referă direct la contract”. Costurile care se referă direct la un contract pot fi fie costuri incrementale pentru îndeplinirea acelui contract, fie o alocare a altor costuri care se referă direct la îndeplinirea contractelor.
- **Amendamente la diferite standarde datorate „îmbunătățirilor IFRS-urilor (ciclul 2018 -2020)”**, emise de IASB la 14 mai 2020. Modificări la diverse standarde rezultate din proiectul anual de îmbunătățire a IFRS (IFRS 1, IFRS 9, IFRS 16 și IAS 41) în principal pentru a înlătura inconsistențele și a clarifica formularea. Amendamentele: (a) clarifică acea filială care aplică punctul D16 litera (a) din IFRS 1 este autorizată să măsoare diferențele cumulate de traducere utilizând sumele raportate de mama sa, pe baza datei de tranziție a IFRS-urilor (IFRS 1); (b) să clarifice ce taxe include o entitate atunci când aplică testul „10 la sută” din punctul B3.3.6 din IFRS 9 pentru a evalua dacă renunță la o datorie financiară. O entitate include numai comisioane plătite sau primite între entitate (împrumutatul) și creditor, inclusiv comisioanele plătite sau primite de entitate sau de creditor în numele celui alt (IFRS 9); (c) elimină din exemplul ilustrarea rambursării îmbunătățirilor locației de către locator pentru a rezolva orice confuzie potențială în ceea ce privește tratamentul stimulentele de închiriere care ar putea apărea din cauza modului în care sunt ilustrate stimulentele pentru închiriere (exemplul ilustrativ 13 care însoțește IFRS 16); și (d) elimină cerința de la punctul 22 din IAS 41 pentru entitățile de a exclude impozitarea fluxurilor de numerar atunci când se măsoară valoarea justă a unui activ biologic folosind o tehnică de valoare actuală (IAS 41).
- **Amendamente la Referințe din Cadru Conceptual al Standardelor IFRS** emise de IASB la 29 martie 2018. Datorită faptului că acest cadru conceptual a fost revizuit, IASB a actualizat referințele la Cadru conceptual în standardele IFRS. Documentul conține amendamente la IFRS 2, IFRS 3, IFRS 6, IFRS 14, IAS 1, IAS 8, IAS 34, IAS 37, IAS 38, IFRIC 12, IFRIC 19, IFRIC 20, IFRIC 22 și SIC-32. Acest lucru a fost făcut pentru a sprijini tranziția la cadrul conceptual revizuit pentru societățile care dezvoltă politici contabile utilizând cadrul conceptual atunci când nu se aplică niciun standard IFRS pentru o anumită tranzacție.

3. POLITICI CONTABILE SEMNIFICATIVE

Declarație de conformitate

Situațiile financiare separate ale Societății au fost întocmite în conformitate cu Standardele Internaționale de Raportare Financiară adoptate de Uniunea Europeană („IFRS”) în vigoare la data de raportare a Societății, respectiv 31 decembrie 2020 și în conformitate cu prevederile Ordinului Ministrului Finanțelor Publice nr. 2844/2016, pentru aprobarea Reglementărilor contabile conforme cu Standardele Internaționale de Raportare Financiară, aplicabile societăților comerciale ale căror valori mobiliare sunt admise la tranzacționare pe o piață reglementată, cu modificările și clarificările ulterioare. Aceste prevederi corespund cerințelor Standardelor Internaționale de Raportare Financiară, adoptate de către Uniunea Europeană.

Moneda funcțională și de prezentare

Aceste situații financiare separate sunt prezentate în RON, care este moneda funcțională a Societății.

ELECTROMAGNETICA SA
NOTE EXPLICATIVE LA SITUATIILE FINANCIARE SEPARATE
PENTRU ANUL INCHEIAT LA 31 DECEMBRIE 2020
(toate sumele sunt exprimate în RON, dacă nu se specifică altfel)

3. POLITICI CONTABILE SEMNIFICATIVE (continuare)

Bazele întocmirii

Situațiile financiare separate au fost pregătite pe baza costului istoric, cu excepția anumitor instrumente financiare care sunt evaluate la valoarea justă așa cum este explicat în politicile contabile. Costul istoric este în general bazat pe valoarea justă a contraprestației efectuată în schimbul activelor.

Imobilizările corporale sunt prezentate la valori reevaluate conform IAS 16 și investițiile imobiliare la valori juste conform IAS 40.

Pentru stocurile fără mișcare sau cu mișcare lentă se constituie ajustări pe baza estimărilor managementului. Constituirea și reluarea ajustărilor pentru deprecierea stocurilor se efectuează trimestrial la datele de raportare pe seama contului de profit și pierdere astfel: pentru stocurile fără mișcare 50% din valoarea totală iar pentru cele cu mișcare lentă 25%.

În primul set de situații financiare întocmite conform IFRS, societatea a aplicat IAS 29 Raportarea financiară în economiile hiperinflaționiste, corectând costul istoric al capitalului social, rezervelor legale și al altor rezerve constituite din profitul net, cu efectul inflației, până la data de 31 decembrie 2003. Aceste ajustări au fost înregistrate în conturi de rezerve (vezi Nota 14).

Societatea întocmește și situații financiare consolidate conform IFRS adoptate de către UE, care sunt disponibile pe website-ul societății. Acestea se publică odată cu situațiile financiare separate.

Moneda străină

Operațiunile exprimate în monedă străină sunt înregistrate în lei la cursul oficial de schimb de la data decontării tranzacției. Activele și datoriile monetare înregistrate în deizive la data întocmirii situației a poziției financiare sunt exprimate în lei la cursul din ziua respectivă. Câștigurile sau pierderile din decontarea acestora și din conversia activelor și datoriilor monetare denumite în monedă străină folosind cursul de schimb de la sfârșitul perioadei analizate sunt recunoscute în rezultatul exercițiului. Activele și datoriile nemonetare care sunt evaluate la cost istoric în monedă străină sunt înregistrate în lei la cursul de schimb de la data tranzacției. Activele și datoriile nemonetare exprimate în monedă străină care sunt evaluate la valoarea justă sunt înregistrate în lei la cursul din data la care a fost determinată valoarea justă.

Diferențele de conversie sunt prezentate în contul de profit sau pierdere.

Ratele de schimb ale principalelor valute au fost următoarele:

	Curs 31 decembrie 2020	Curs 31 decembrie 2019
EUR	4,8694	4,7793
USD	3,9660	4,2608

Utilizarea estimărilor și raționamentelor profesionale

Pregătirea situațiilor financiare în conformitate cu IFRS adoptate de Uniunea Europeană presupune din partea conducerii utilizarea unor estimări și ipoteze care afectează aplicarea politicilor contabile, precum și valoarea raportată a activelor, datoriilor, veniturilor și cheltuielilor. Estimările și judecățile asociate acestora se bazează pe date istorice și pe alți factori considerați a fi elocvenți în circumstanțele date, iar rezultatul acestor factori formează baza judecăților folosite în determinarea valorii contabile a activelor și pasivelor pentru care nu există alte surse de evaluare disponibile. Rezultatele efective pot fi diferite de valorile estimate.

Estimările și judecățile sunt revizuite în mod periodic. Revizuirile estimărilor contabile sunt recunoscute în perioada în care estimarea este revizuită, dacă revizuirea afectează doar acea perioadă sau în perioada curentă și în perioadele viitoare, dacă revizuirea afectează atât perioada curentă, cât și perioadele viitoare.

Efectul modificării aferente perioadei curente este recunoscut ca venit sau cheltuială în perioada curentă. Dacă există, efectul asupra perioadelor viitoare este recunoscut ca venit sau cheltuială în acele perioade viitoare.

ELECTROMAGNETICA SA
NOTE EXPLICATIVE LA SITUATIILE FINANCIARE SEPARATE
PENTRU ANUL INCHEIAT LA 31 DECEMBRIE 2020
(toate sumele sunt exprimate în RON, dacă nu se specifică altfel)

3. POLITICI CONTABILE SEMNIFICATIVE (continuare)

Managementul companiei consideră că eventuale diferențe față de aceste estimări nu vor avea o influență semnificativă asupra situațiilor financiare în viitorul apropiat, pentru fiecare estimare fiind aplicat principiul prudenței.

Estimările și ipotezele sunt utilizate în special pentru ajustări de depreciere ale mijloacelor fixe, estimarea duratei de viață utilă a unui activ amortizabil, pentru ajustarea de depreciere a creanțelor, pentru provizioane, pentru recunoașterea activelor privind impozitul amânat.

În conformitate cu IAS 36, imobilizările necorporale sunt analizate pentru a identifica dacă prezintă indicii de depreciere la data bilanțului. Dacă valoarea contabilă netă a unui activ este mai mare decât valoarea lui recuperabilă, o pierdere din depreciere este recunoscută pentru a reduce valoarea netă contabilă a activului respectiv la nivelul valorii recuperabile. Dacă motivele recunoașterii pierderii din depreciere dispar în perioadele următoare, valoarea contabilă netă a activului este majorată până la nivelul valorii contabile nete, care ar fi fost determinată dacă nicio pierdere din depreciere nu ar fi fost recunoscută.

Evaluarea pentru deprecierea creanțelor este efectuată individual și se bazează pe cea mai bună estimare a conducerii privind valoarea prezentă a fluxurilor de numerar care se așteaptă a fi primite. Societatea își revizuieste creanțele comerciale și de altă natură la fiecare dată a poziției financiare, pentru a evalua dacă trebuie să înregistreze în contul de profit și pierdere o depreciere de valoare. Raționamentul profesional al conducerii este necesar în special pentru estimarea valorii și pentru coordonarea fluxurilor de trezorerie viitoare atunci când se determină pierderea din depreciere. Aceste estimări se bazează pe ipoteze privind mai mulți factori, iar rezultatele reale pot fi diferite, ducând la modificări viitoare ale ajustărilor.

Prin natura lor, contingențele vor fi clarificate doar atunci când unul sau mai multe evenimente viitoare se vor petrece sau nu. Evaluarea contingențelor implică în mod inerent utilizarea de ipoteze și estimări semnificative ale rezultatului unor evenimente viitoare.

Activele privind impozitul amânat sunt recunoscute pentru pierderi fiscale, în măsura în care e probabil că va exista un profit impozabil din care să poată fi acoperite pierderile. Este necesară exercitarea raționamentului profesional pentru a determina valoarea activelor privind impozitul amânat care poate fi recunoscut, pe baza probabilității în ceea ce privește perioada și nivelului viitorului profit impozabil, cât și strategiile viitoare de planificare fiscală.

Principii, politici și metode contabile

Conform IAS 8 – Politici contabile, modificări ale estimărilor contabile și erori, politicile contabile reprezintă principiile, bazele, convențiile, regulile și practicile specifice aplicate de entitate la întocmirea și prezentarea situațiilor financiare.

Societatea și-a selectat și aplică politicile contabile în mod consecvent pentru tranzacții, alte evenimente și condiții similare, cu excepția cazului în care un standard sau o interpretare prevede sau permite, în mod specific, clasificarea elementelor pentru care ar putea fi adecvată aplicarea unor politici contabile diferite. Dacă un standard sau o interpretare prevede sau permite o astfel de clasificare, trebuie să fie selectată și aplicată fiecărei categorii, în mod consecvent, o politică contabilă adecvată.

Societatea modifică o politică contabilă doar dacă modificarea:

- este impusă de un standard sau de o interpretare; sau
- are drept rezultat situații financiare care oferă informații fiabile și mai relevante cu privire la efectele tranzacțiilor, ale altor evenimente sau condiții asupra poziției financiare, performanței financiare sau fluxurilor de trezorerie ale entității.

Prezentăm un sumar al politicilor contabile semnificative care au fost aplicate pentru toate perioadele prezentate în situațiile financiare, cu excepția modificărilor care derivă din standarde noi și amendamente la standarde cu data aplicării inițiale la 1 ianuarie 2018 și prezentate la punctul 2.

ELECTROMAGNETICA SA
NOTE EXPLICATIVE LA SITUATIILE FINANCIARE SEPARATE
PENTRU ANUL INCHEIAT LA 31 DECEMBRIE 2020
(toate sumele sunt exprimate în RON, dacă nu se specifică altfel)

3. POLITICI CONTABILE SEMNIFICATIVE (continuare)

Valoare justă

IFRS 13 – Evaluarea la valoare justă stabilește o ierarhie a valorii juste care clasifică pe trei niveluri datele de intrare pentru tehnicile de evaluare utilizate pentru evaluarea valorii juste:

- Date de intrare de nivel 1 – sunt prețuri cotate (neajustate) pe piețe active pentru active și datorii identice la care entitatea are acces la data de evaluare. Aceste date oferă cea mai fiabilă dovadă a valorii juste și trebuie utilizat ori de câte ori este disponibil
- Date de intrare de nivel 2 – sunt date de intrare diferite de prețurile cotate incluse la nivelul 1 care sunt observabile direct sau indirect pentru activ sau datorie (exemplu prețuri cotate pentru active sau datorii identice sau similare pe piețe care nu sunt active)
- Date de intrare de nivelul 3 – sunt date de intrare neobservabile pentru activ sau datorie. Societatea trebuie să elaboreze date de intrare neobservabile pe baza celor mai bune informații disponibile în circumstanțele date care pot cuprinde date proprii ale societății.

Imobilizări necorporale

Evaluarea inițială

Societatea a ales să fie evaluate la cost de achiziție sau de producție conform IAS 38 – Imobilizări necorporale.

Evaluarea după recunoașterea inițială

Societatea a ales drept politică contabilă pentru evaluarea imobilizărilor necorporale după recunoașterea inițială, modelul bazat pe cost.

Societatea a optat să utilizeze pentru amortizarea imobilizărilor necorporale metoda liniară de amortizare. Durata de viață utilă pentru această grupă de imobilizări este între 3 și 5 ani.

Pentru a stabili dacă o imobilizare necorporală evaluată la cost este depreciată, societatea aplică IAS 36. La sfârșitul fiecărei perioade de raportare societatea estimează dacă sunt indicii ale deprecierei acestor active și în cazul în care sunt identificate, se estimează valoarea recuperabilă a activului și înregistrează deprecierea aferentă. O pierdere din depreciere trebuie recunoscută imediat în profit sau pierdere.

În scopul prezentării în contul de profit și pierdere, câștigurile sau pierderile care apar odată cu încetarea utilizării sau ieșirea unei imobilizări necorporale se determină ca diferență între veniturile generate de ieșirea activului și valoarea sa neamortizată, inclusiv cheltuielile ocazionate de scoaterea acestuia din evidență și trebuie prezentate ca valoare netă în contul de profit și pierdere, potrivit IAS 38.

Imobilizările corporale

Evaluarea inițială

Imobilizările corporale sunt recunoscute inițial la costul de achiziție sau de producție.

Costul imobilizărilor corporale cumpărate este reprezentat de valoarea contraprestațiilor efectuate pentru achiziționarea activelor respective precum și valoarea altor costuri direct atribuibile aducerii activelor la locația și condiția necesare pentru ca acestea să poată opera în modul dorit de conducere. Costul activelor construite în regie proprie include costurile salariale, materiale, costuri indirecte de producție și alte costuri direct atribuibile aducerii activelor la locația și condiția curentă.

Societatea are stabilit un plafon valoric de recunoaștere al unui element de natura imobilizării corporale.

ELECTROMAGNETICA SA
NOTE EXPLICATIVE LA SITUATIILE FINANCIARE SEPARATE
PENTRU ANUL INCHEIAT LA 31 DECEMBRIE 2020
(toate sumele sunt exprimate în RON, dacă nu se specifică altfel)

3. POLITICI CONTABILE SEMNIFICATIVE (continuare)

Imobilizări necorporale (continuare)

Evaluarea după recunoașterea inițială

Societatea a optat să folosească pentru evaluarea după recunoașterea inițială a imobilizărilor corporale **modelul reevaluării**. Conform modelului reevaluării, un element de imobilizare corporală a cărei valoare justă poate fi evaluată în mod fiabil trebuie contabilizat la o valoare reevaluată, aceasta fiind valoarea sa justă la data reevaluării minus orice amortizare cumulată ulterior și orice pierderi cumulate din depreciere.

Reevaluările trebuie să se facă cu suficientă regularitate pentru a se asigura că valoarea contabilă nu se deosebește semnificativ de ceea ce s-ar fi determinat prin utilizarea valorii juste la finalul perioadei de raportare.

Valoarea justă a terenurilor și clădirilor este determinată în general pe baza probelor de piață, printr-o evaluare efectuată de evaluatori profesioniști calificați.

Valoarea justă a elementelor de imobilizări corporale este în general valoarea lor pe piață determinată prin evaluare.

Frecvența reevaluărilor depinde de modificările valorii juste ale imobilizărilor corporale reevaluate. În cazul în care valoarea justă a unui activ se deosebește semnificativ de valoarea contabilă, se impune o nouă reevaluare.

Când un element de imobilizări este reevaluat orice amortizare cumulată la data reevaluării este eliminată din valoarea contabilă brută a activului și suma netă este retransată la valoarea reevaluată a activului.

Prin urmare, frecvența reevaluărilor depinde de modificările în valoarea justă a imobilizărilor corporale. În cazul în care valoarea justă a unui element reevaluat de imobilizări corporale la data bilanțului diferă semnificativ de valoarea sa contabilă, o nouă reevaluare este necesară. În cazul în care valorile juste sunt volatile, cum poate fi în cazul terenurilor și clădirilor, reevaluări frecvente pot fi necesare. În cazul în care valorile juste sunt stabile pe o perioadă lungă de timp, cum poate fi cazul cu instalații și utilaje, evaluările pot fi necesare mai rar. IAS 16 sugerează că reevaluările anuale pot fi necesare în cazul în care există modificări semnificative și volatile în valori.

Dacă un element de imobilizări corporale este reevaluat atunci întreaga clasă de imobilizări corporale din care face parte acel element este reevaluată.

Valoarea reziduală a activului și durata de viață utilă a activului se revizuiesc cel puțin la sfârșitul exercițiului financiar.

Amortizarea unui activ începe când acesta este disponibil pentru utilizare, adică atunci când se află în amplasamentul și starea necesară pentru a putea funcționa în maniera dorită de conducere.

Amortizarea unui activ încetează la prima dată dintre data când activul este clasificat drept deținut în vederea vânzării (sau inclus într-un grup destinat cedării care este clasificat drept deținut în vederea vânzării în conformitate cu IFRS 5) și data la care activul este derecunoscut. Prin urmare, amortizarea nu încetează atunci când activul nu este utilizat cu excepția cazului în care acesta este complet amortizat.

Terenurile și clădirile sunt active separabile și sunt contabilizate separat chiar și atunci când sunt dobândite împreună.

Terenurile deținute nu se amortizează.

Dacă costul terenului include costuri de dezafectare, înlăturare, restaurare, aceste costuri sunt amortizate pe perioada când se obțin beneficii ca urmare a efectuării acestor costuri.

Pentru toate activele achiziționate începând cu 1 ianuarie 2015, Societatea a optat să utilizeze ca metodă de amortizare, metoda liniară care presupune alocarea sistematică a valorii amortizării pe întreaga durată de viață economică a activelor.

Valoarea reziduală, durata de viață și metoda de amortizare se revizuiesc la data situațiilor financiare.

ELECTROMAGNETICA SA
NOTE EXPLICATIVE LA SITUATIILE FINANCIARE SEPARATE
PENTRU ANUL INCHEIAT LA 31 DECEMBRIE 2020
(toate sumele sunt exprimate în RON, dacă nu se specifică altfel)

3. POLITICI CONTABILE SEMNIFICATIVE (continuare)

Imobilizările corporale (continuare)

Evaluarea după recunoașterea inițială (continuare)

Conducerea societății a estimat ca fiind adecvate următoarele durate de viață utilă pentru diferite categorii de imobilizări corporale după cum urmează:

Imobilizări corporale	Durata (ani)
Construcții	20 - 100
Echipamente tehnologice	5 - 12
Aparate și instalații de măsurare, control și reglare	3 - 8
Mijloace de transport	4 - 8
Mobilier, aparatură birotică, echipamente de protecție valori umane și materiale	8 - 15

Politica de depreciere aplicată de societate

Surplusul din reevaluare inclus în capitalurile proprii aferent unui element de imobilizări corporale se transferă lunar, direct în rezultatul reportat atunci când activul este utilizat pe măsura amortizării sale precum și atunci când este derecunoscut, la cedare sau casare.

În cazul unui activ reevaluat, o pierdere din depreciere este recunoscută direct prin diminuarea eventualului surplus rezultat din reevaluarea activului, cu condiția ca pierderea din depreciere să nu depășească surplusul din reevaluarea acestuia.

Câștigul sau pierderea care rezultă din derecunoașterea unui element de imobilizări corporale este inclusă în profit sau pierdere când elementul este derecunoscut.

Valoarea contabilă a unui element de imobilizări corporale este derecunoscută la cedare sau când nu se mai așteaptă beneficii viitoare din utilizarea sau cedarea sa.

Dacă se vând în mod repetat elemente ale imobilizărilor corporale care au fost deținute pentru închiriere către alții, aceste active vor fi transferate în stocuri la valoarea contabilă la data când acestea încetează să fie închiriate și sunt deținute în vederea vânzării. Încasările în urma vânzării acestor active sunt recunoscute ca venituri în contul de profit și pierdere.

Întreținere și reparații majore

Costurile capitalizate cu activitățile de inspecții și reparații capitale reprezintă componente separate ale activelor corespunzătoare sau ale grupurilor corespunzătoare de active. Costurile capitalizate cu reparațiile capitale sunt amortizate utilizând metoda de amortizare pentru activul de bază până la următoarea reparație. Cheltuielile cu activitățile majore de reparații cuprind costul înlocuirii activelor sau a unor părți din active, costurile de inspecție și costurile de reparații capitale. Aceste cheltuieli sunt capitalizate dacă un activ sau o parte a unui activ care a fost amortizat separat este înlocuit și este probabil că va aduce beneficii economice viitoare. Dacă o parte a activului înlocuit nu a fost considerată o componentă separată și, prin urmare, nu a fost amortizată separat, se utilizează valoarea de înlocuire pentru a estima valoarea contabilă netă a activului înlocuit care este casat imediat. Toate celelalte costuri cu reparațiile curente și întreținerea uzuală sunt recunoscute direct în cheltuieli.

Contracte de leasing

Societatea a aplicat IFRS 16 începând cu 1 ianuarie 2019, folosind metoda retrospectivă modificată, fără retratarea valorilor comparative pentru perioada anterioară prezentată. Aceasta a aplicat IFRS 16 pentru toate contractele existente înainte de 1 ianuarie 2019, clasificate ca leasing conform IAS 17 și IFRIC 4.

Societatea a ales să aplice exceptarea propusă de standard pentru contractele de leasing pentru active cu valoare mică (sub 5000 USD).

ELECTROMAGNETICA SA
NOTE EXPLICATIVE LA SITUATIILE FINANCIARE SEPARATE
PENTRU ANUL INCHEIAT LA 31 DECEMBRIE 2020
(toate sumele sunt exprimate în RON, dacă nu se specifică altfel)

3. POLITICI CONTABILE SEMNIFICATIVE (continuare)

Imobilizările corporale (continuare)

Contracte de leasing (continuare)

Societatea a recunoscut active si datorii noi pentru contractele de leasing operational pentru autovehicule, spatii inchiriate si echipamente. De asemenea a fost recunoscuta o cheltuiala cu amortizarea dreptului de utilizare a activului si o cheltuiala cu dobanda aferenta datoriei de leasing. Dreptul de utilizare al activelor la data tranzitiei este egal cu datoria de leasing, ajustat cu orice suma platita in avans sau plati de leasing preliminate aferente leasingurilor recunoscute in situatia pozitiei financiare imediat inainte de data aplicarii initiale.

La data de incepere a contractului de leasing, Societatea recunoaste datoriile de leasing, evaluate la valoarea actualizata cu rata de imprumut marginala a platilor de leasing, pe durata contractului de leasing. Platile includ plati fixe minus orice stimulente de primit, plati variabile de leasing care depind de un indice sau o rata si sumele care se asteapta sa fie platite sub forma de valoare reziduala.

Investiții imobiliare

Evaluarea inițială

Evaluarea investiției imobiliare la recunoașterea inițială se face la cost conform IAS 40 – Investiții imobiliare. Costul unei investiții imobiliare este format din prețul de cumpărare plus orice cheltuieli direct atribuibile (onorarii profesionale pentru servicii juridice, taxele pentru transferul dreptului de proprietate, etc.).

Evaluarea după recunoaștere

Societatea a ales modelul bazat pe valoarea justă pentru prezentarea investițiilor imobiliare în situațiile financiare. Investițiile imobiliare nu se amortizează, câștigurile sau pierderile decurgând din modificările de valoare justă ale acestora sunt incluse in profitul sau pierderea perioadei in care apar.

Active financiare

Societatea aplica IFRS 9 – Instrumente financiare care a intrat in vigoare incepand cu 1 ianuarie 2018 si care foloseste pentru clasificarea activelor financiare, modelul de afaceri al entitatii si caracteristicile fluxului de trezorerie ale activului financiar conform contractului.

Clasificarea activelor financiare

Conform IFRS 9 Instrumente financiare, activele financiare sunt calsificate in:

1. *activ financiar evaluat la cost amortizat daca sunt indeplinite ambele conditii de mai jos:*
 - activul financiar este detinut in cadrul unui model de afaceri al carui obiectiv este de a detine activele financiare pentru a colecta fluxurile de trezorerie contractuale si
 - termenii contractuali ai activului financiar genereaza la anumite date, fluxuri de trezorerie care sunt exclusiv plati ale principalului si ale dobanzii aferente valorii principalului datorat

2. *activ financiar evaluat la valoarea justa prin alte elemente ale rezultatului global daca sunt indeplinite ambele conditii de mai jos*
 - activul financiar este detinut in cadrul unui model de afaceri al carui obiectiv este indeplinit atat prin colectarea fluxurilor de trezorerie contractuale cat si vanzarea activelor financiare si
 - termenii contractuali ai activului financiar genereaza, la anumite date, fluxuri de trezorerie care sunt exclusiv plati ale principalului si ale dobanzii aferente valorii principalului datorat.

ELECTROMAGNETICA SA
NOTE EXPLICATIVE LA SITUATIILE FINANCIARE SEPARATE
PENTRU ANUL INCHEIAT LA 31 DECEMBRIE 2020
(toate sumele sunt exprimate în RON, dacă nu se specifică altfel)

3. POLITICI CONTABILE SEMNIFICATIVE (continuare)

Active financiare (continuare)

3. *un activ financiar evaluat la valoarea justa prin profit sau pierdere* cu excepția cazului în care este evaluat la cost amortizat în conformitate cu punct 1 sau la valoarea justa prin alte elemente ale rezultatului global în conformitate cu punct 2

Cu excepția creanțelor comerciale care intra sub incidența IFRS 15, un activ financiar sau o datorie financiară se evaluează inițial la valoarea justă, iar în cazul unui activ financiar sau al unei datorii financiare care nu este la valoarea justă prin profit sau pierdere se adaugă sau se scad costurile tranzacției care sunt direct atribuibile achiziției sau emisiunii activului financiar sau datoriei financiare.

După recunoașterea inițială, evaluarea ulterioară a activelor financiare se face la:

- costul amortizat
- valoarea justă prin alte elemente ale rezultatului global sau
- valoarea justă prin profit sau pierdere

Activele financiare cuprind acțiunile deținute la filiale, entități asociate și entități controlate în comun, împrumuturile acordate acestor entități, alte investiții deținute ca imobilizări și alte împrumuturi.

Societatea prezintă investițiile în filiale la cost. De asemenea societatea nu are investiții în societăți în participație sau entități asociate.

Investiții în entități afiliate

Filiarele sunt entități aflate sub controlul societății. În **IFRS 10 – Situații financiare consolidate** se definește principiul de control și se stabilește controlul drept bază pentru consolidare. IFRS 10 stabilește modul de aplicare a principiului controlului pentru a identifica dacă un investitor controlează o entitate în care s-a investit și prin urmare, trebuie să consolideze entitatea în care s-a investit.

Un investitor controlează o entitate în care s-a investit dacă și numai dacă investitorul deține în totalitate următoarele:

- a) autoritatea asupra entității în care s-a investit;
- b) expunere sau drepturi de venituri variabile pe baza participării sale în entitățile în care s-a investit;
- c) capacitatea de a-și utiliza autoritatea asupra entității în care s-a investit pentru a influența valoarea veniturilor investitorului

Dobânzi aferente împrumuturilor

Dobânzile aferente împrumuturilor care sunt direct atribuibile achiziției, construcției sau producției unui activ cu ciclu lung de producție se capitalizează până în momentul în care activul este pregătit în vederea utilizării prestabilite sau vânzării. Toate celelalte costuri aferente împrumuturilor sunt recunoscute drept cheltuieli în contul de profit și pierdere al perioadei în care apar. Cheltuielile cu dobânzile se înregistrează folosind metoda dobânzii efective. În cursul anului încheiat la 31 decembrie 2020 și respectiv 31 decembrie 2019 nu au fost capitalizate cheltuieli cu dobânda în valoarea activelor.

Subvenții guvernamentale

În conformitate cu IAS 20, subvențiile guvernamentale sunt recunoscute doar atunci când există suficientă siguranță că toate condițiile atașate acordării lor vor fi îndeplinite și că subvențiile vor fi primite. Subvențiile care îndeplinesc aceste criterii sunt prezentate drept datorii și sunt recunoscute în mod sistematic în contul de profit și pierdere pe durata de viață utilă a activelor la care se referă.

ELECTROMAGNETICA SA
NOTE EXPLICATIVE LA SITUATIILE FINANCIARE SEPARATE
PENTRU ANUL INCHEIAT LA 31 DECEMBRIE 2020
(toate sumele sunt exprimate în RON, dacă nu se specifică altfel)

3. POLITICI CONTABILE SEMNIFICATIVE (continuare)

Stocuri

În conformitate cu IAS 2 – Stocuri, acestea sunt active care sunt:

- deținute în vederea revânzării pe parcursul desfășurării normale a activității
- în curs de producție pentru o astfel de vânzare sau
- sub forma de materiale și alte consumabile care urmează a fi folosite în procesul de producție sau pentru prestarea de servicii

Stocurile sunt prezentate la valoarea cea mai mică dintre cost și valoarea realizabilă netă. Valoarea realizabilă netă este estimată pe baza prețului de vânzare aferent activității normale, mai puțin costurile estimate pentru finalizare și vânzare. Pentru stocurile de materii prime și materiale fără mișcare sau cu mișcare lentă, precum și pentru cele de produse finite nevandabile se constituie ajustări pe baza estimărilor managementului.

Constituirea și reluarea ajustărilor pentru deprecierea stocurilor se efectuează pe seama contului de profit și pierdere.

Societatea utilizează pentru determinarea costului la ieșirea din gestiune a materialelor aprovizionate metoda primul intrat primul ieșit (FIFO). La produsele finite se utilizează pentru intrarea și ieșirea din gestiune costul standard. La sfârșitul fiecărei luni pe baza contabilității de gestiune se determină costul efectiv al produselor obținute.

Creanțe și alte active similare

Începând cu 1 ianuarie 2018, Societatea a aplicat pentru prima dată standardul nou IFRS 9 „*Instrumente financiare*” care are ca rezultat o recunoaștere anticipată a ajustărilor de depreciere a creanțelor până la valoarea pierderilor din credit preconizate, calculate pe baza ratelor de pierdere istorice

Creanțele și alte active similare sunt prezentate la cost amortizat diminuat cu ajustările de valoare.

Atunci când se estimează că o creanță nu se va încasa integral, în contabilitate se înregistrează ajustări pentru depreciere, la nivelul sumei care nu se mai poate recupera. Scoaterea din evidență a creanțelor are loc ca urmare a încasării lor sau a cedării către o terță parte. Creanțele curente pot fi scăzute din evidență și prin compensarea reciprocă între terți a creanțelor și datoriilor, cu respectarea prevederilor legale. Scăderea din evidență a creanțelor ale căror termene de încasare sunt prescrise se efectuează după ce societatea obține documente care demonstrează că au fost întreprinse toate demersurile legale pentru recuperarea acestora. Creanțele scoase din evidență se urmăresc în continuare extracontabil.

Numerar și echivalente de numerar

Pentru întocmirea situației fluxurilor de trezorerie, se consideră că numerarul este numerarul existent în casierie și în conturile bancare curente. Echivalentele de numerar reprezintă depozite și investiții cu un grad de lichiditate ridicat, cu scadențe inițiale mai mici de trei luni.

Datorii

O datorie reprezintă o obligație actuală a societății ce decurge din evenimente trecute și prin decontarea căreia se așteaptă să rezulte o ieșire de resurse care încorporează beneficii economice.

O datorie este recunoscută în contabilitate și prezentată în situațiile financiare atunci când este probabil că o ieșire de resurse purtătoare de beneficii economice va rezulta din lichidarea unei obligații prezente și când valoarea la care se va realiza aceasta decontare poate fi evaluată în mod credibil.

ELECTROMAGNETICA SA
NOTE EXPLICATIVE LA SITUATIILE FINANCIARE SEPARATE
PENTRU ANUL INCHEIAT LA 31 DECEMBRIE 2020
(toate sumele sunt exprimate în RON, dacă nu se specifică altfel)

3. POLITICI CONTABILE SEMNIFICATIVE (continuare)

Datorii (continuare)

Datoriile curente sunt acele datorii care trebuie plătite într-o perioadă de până la un an.

O datorie trebuie clasificată ca datorie pe termen scurt, denumită și datorie curentă, atunci când:

- a) se așteaptă să fie decontată în cursul normal al ciclului de exploatare al societății comerciale;
- b) deținută în primul rând în scopul tranzacționării;
- c) este exigibilă în termen de 12 luni de la data bilanțului; sau
- d) societatea nu are dreptul necondiționat de a amâna achitarea datoriei pentru cel puțin 12 luni de la data bilanțului.

Toate celelalte datorii trebuie clasificate ca **datorii pe termen lung**.

Datoriile sunt prezentate la cost amortizat. Veniturile înregistrate în avans încadrate ca datorii pe termen lung sunt actualizate utilizând metoda dobânzii efective. Rata de actualizare utilizată în acest sens este rata determinată conform propriilor proceduri elaborate de către conducerea societății.

Societatea derecunoaște o datorie atunci când obligațiile contractuale sunt achitate, anulate sau expiră.

Dacă bunurile și serviciile furnizate în legătură cu activitățile curente nu au fost facturate, dar dacă livrarea a fost efectuată și valoarea acestora este disponibilă, obligația respectivă este înregistrată ca datorie.

Sumele reprezentând dividende repartizate din profitul net al perioadei de raportare sunt evidențiate în anul următor în rezultatul raportat urmând ca, după aprobarea de către adunarea generală a acționarilor a acestei destinații, să fie înregistrate ca dividende de plătit acționarilor.

Impozitul pe profit curent

Taxa curentă de plată se determină pe baza profitului impozabil al anului. Profitul fiscal este diferit de profitul raportat în contul de profit și pierdere deoarece exclude elemente de venit sau cheltuieli care sunt impozabile sau deductibile în alți ani și mai exclude elemente care nu vor deveni niciodată impozabile sau deductibile. Datoria societății aferentă impozitului pe profit curent este calculată utilizând procente de taxare care au fost prevăzute de lege sau într-un proiect de lege la sfârșitul anului. În prezent cota de impozitare este de 16%.

Impozitul amânat

Impozitul amânat se constituie analizând diferențele temporare ale activelor și datoriilor. Pierderea fiscală reportată este inclusă în calculația creanței privind impozitul pe profit amânat. Creanța privind impozitul amânat este recunoscută numai în măsura în care este probabil să se obțină profit impozabil în viitor, după compensarea cu pierderea fiscală a anilor anteriori și cu impozitul pe profit de recuperat.

Creanțele și datoriile privind impozitul pe profit amânat sunt compensate atunci când există acest drept și când sunt aferente impozitelor pe profit percepute de aceeași autoritate fiscală.

Recunoașterea veniturilor

Veniturile sunt evaluate conform IFRS 15 – Venituri din contractele cu clienții.

IFRS 15 stabilește un model în cinci pași pentru a înregistra veniturile rezultate din contractele cu clienții:

- Pasul 1: Identificarea contractului cu un client
- Pasul 2: Identificarea obligațiilor de plată din contract
- Pasul 3: Determinarea pretului tranzacției

ELECTROMAGNETICA SA
NOTE EXPLICATIVE LA SITUATIILE FINANCIARE SEPARATE
PENTRU ANUL INCHEIAT LA 31 DECEMBRIE 2020
(toate sumele sunt exprimate în RON, dacă nu se specifică altfel)

3. POLITICI CONTABILE SEMNIFICATIVE (continuare)

Recunoașterea veniturilor (continuare)

- Pasul 4: Alocarea pretului tranzactiei pentru obligatiile de executare din contract
- Pasul 5: Recunoasterea veniturilor pe masura ce societatea indeplineste o obligatie de executare

In conformitate cu IFRS 15, veniturile sunt recunoscute in suma care reflecta contraprestatia la care o entitate se asteapta sa aiba dreptul in schimbul transferului de bunuri sau servicii catre un client.

Vânzarea de bunuri

In conformitate cu IFRS 15, veniturile vor fi recunoscute atunci cand un client obtine controlul asupra bunurilor. Societatea livreaza bunuri in conditii contractuale bazate pe conditii de livrare. Momentul in care clientul obtine controlul asupra bunurilor este considerat a fi in mod substantial acelasi pentru majoritatea contractelor Societatii conform IFRS 15, la fel ca si conform IAS 18.

In cazul contractelor cu clientii in care vanzarea de bunuri (in principal corpuri de iluminat cu LED, elemente de siguranta a traficului feroviar etc) este in general estimata a fi singura obligatie de prestare, se estimeaza ca adoptarea IFRS 15 nu va avea niciun impact asupra veniturilor si profitului sau pierderii Societatii.

Societatea se asteapta ca recunoasterea veniturilor sa aiba loc la un moment in timp, moment in care controlul activului este transferat clientului si anume la livrarea bunurilor.

In pregatirea pentru adoptarea IFRS 15, Societatea a avut in vedere urmatoarele:

Contraprestatia variabila

Unele contracte cu clientii presupun risturne pentru volum, reduceri financiare, reduceri comerciale de pret sau dreptul de retur pentru defecte de calitate. In prezent, veniturile obtinute din aceste vanzari sunt recunoscute pe baza pretului specificat in contract, nete de returnari si diminuari de venituri, reduceri comerciale si reduceri de volum inregistrate in baza contabilitatii de angajamente atunci cand se poate face o estimare rezonabila a ajustarilor veniturilor.

In conformitate cu IFRS 15, este necesara estimarea venitului variabil la inceputul contractului. Veniturile vor fi recunoscute in masura in care este probabil ca o reversare semnificativa a valorii veniturilor cumulate recunoscute sa nu aiba loc. In consecinta, pentru acele contracte pentru care Societatea nu este in masura sa faca o estimare rezonabila a reducerilor, venitul va fi recunoscut mai devreme decat atunci cand perioada de retur trece sau cand se poate face o estimare rezonabila.

Totusi, deoarece perioadele contractuale pentru majoritatea contractelor coincid cu anii calendaristici pentru care sunt intocmite situatiile financiare anuale si datorita faptului ca Societatea raporteaza in prezent veniturile anuale din contractele cu clientii net de ajustari, cum ar fi reducerile de volum sau reducerile financiare, impactul asupra rezultatului reportat din tratamentul veniturilor variabile ca urmare a adoptarii IFRS 15 nu este material. In acelasi timp, cazurile de reclamatii privind calitatea (drepturi de retur) sunt izolate si pe baza istoricului imateriale, astfel incat Societatea nu pot face o estimare rezonabila a unei astfel de reversari a veniturilor la data de raportare.

Impactul asupra rezultatului reportat.

Societatea are calitatea de principal in toate relatiile contractuale de vanzari, deoarece este prestatorul principal in toate contractele de venituri, are dreptul de a stabili pretul si este expusa riscurilor aferente stocurilor si riscului de credit.

În conformitate cu IFRS 15, evaluarea se va baza pe criteriul daca Societatea controleaza bunurile specifice inainte de a le transfera clientului final, mai degraba decat daca au expunere la riscuri si recompense semnificative asociate vanzarii de bunuri.

ELECTROMAGNETICA SA
NOTE EXPLICATIVE LA SITUATIILE FINANCIARE SEPARATE
PENTRU ANUL INCHEIAT LA 31 DECEMBRIE 2020
(toate sumele sunt exprimate în RON, dacă nu se specifică altfel)

3. POLITICI CONTABILE SEMNIFICATIVE (continuare)

Vânzarea de bunuri (continuare)

Recunoasterea veniturilor din obligatii de prestare distincte

Conform unor conditii de livrare Societatea poate asigura servicii cum ar fi transportul catre o destinatie specificata dincolo de momentul transferului controlului bunurilor catre clienti. IFRS 15 impune unei entitati sa contabilizeze fiecare bun sau serviciu distinct ca o obligatie de prestare separata. Serviciile de transport de marfa s-ar putea incadra in definitia unui serviciu distinct, insa este necesara o intelegere deplina a termenilor comerciali pentru asigurarea ca acesta este cazul. O obligatie de prestare a transportului indeplineste in general criteriile de obligatie de prestare pe o perioada de timp, iar veniturile vor fi recunoscute pe perioada transferului catre client. In cazul in care nu indeplineste criteriile, obligatia de executare se considera indeplinita la un moment in timp, iar veniturile ar fi recunoscute atunci cand clientul primeste bunurile. Aceasta ar putea conduce la recunoasterea unei parti a veniturilor din contract atunci cand se transfera controlul marfurilor si recunoasterea in timp a partii din venituri aferente serviciilor de transport de marfa. Nu poate exista o obligatie separata pentru o entitate sa transporte propriile bunuri (adica inainte de transferul controlului bunurilor catre client).

Impactul asupra rezultatului reportat din tratamentul serviciilor de transport ca obligatii distincte de prestare, ca urmare a adoptarii IFRS 15, este imaterial.

Prestarea de servicii

Societatea presteaza diverse servicii ca activitati principale (lucrari constructii montaj) si ca activitati ocazionale. Venitul este evaluat la valoarea justa a contraprestatiei primite sau de primit. In conformitate cu IFRS 15, contravaloarea totala din contractele de servicii va fi alocata tuturor serviciilor pe baza preturilor lor de vanzare individuale. Preturile de vanzare independente vor fi stabilite pe baza preturilor de lista la care Societatea presteaza serviciile respective in tranzactii separate.

Obligații de executare îndeplinite în timp

SC Electromagnetica SA transferă controlul asupra unui bun sau serviciu în timp și, prin urmare, îndeplinește o obligație de executare și recunoaște venituri în timp dacă este îndeplinit unul dintre următoarele criterii:

- (a) clientul primește și consumă simultan beneficiile oferite de executarea de către entitate pe măsură ce entitatea execută
- (b) executarea de către entitate creează sau îmbunătățește un activ (de exemplu, producția în curs de execuție) pe care clientul îl controlează pe măsură ce activul este creat sau îmbunătățit sau
- (c) executarea de către entitate nu creează un activ cu o utilizare alternativă pentru entitate iar entitatea are un drept exercitabil la plată pentru executarea realizată până la data respectivă

Obligații de executare îndeplinite la un moment specific

Daca Societatea îndeplinește obligația de executare la un moment specific (ca de exemplu furnizarea unor bunuri cu clauza de montaj sau punere în funcțiune la un moment dat) pentru a determina momentul specific în care clientul obține controlul asupra unui activ promis și SC Electromagnetica îndeplinește o obligație de executare, se analizează atât dispozițiile privind transferul controlului dar se analizează și indicatorii de transfer al controlului, în mod special acceptarea activului de către client care poate fi certificată prin semnarea procesului verbal de punere în funcțiune, sau acceptarea explicită la plată.

În cazul acordurilor cu facturare înainte de livrare pe lângă condițiile menționate mai sus pentru ca un client să obțină controlul asupra unui produs într-un acord cu facturare înainte de livrare trebuie să fie îndeplinite toate criteriile următoare:

- motivul acordului cu facturare înainte de livrare trebuie să fie substanțial (să existe solicitarea scrisă a clientului)
- produsul trebuie să fie gata pentru transferul fizic la client în mod curent
- entitatea care livrează produsul nu poate avea capacitatea de a utiliza produsul sau de a atribui unui alt client

Dacă în contractul încheiat cu un client există clauza de acceptare atunci momentul în care un client obține controlul asupra unui bun sau serviciu se evaluează în funcție de această clauză.

ELECTROMAGNETICA SA
NOTE EXPLICATIVE LA SITUATIILE FINANCIARE SEPARATE
PENTRU ANUL INCHEIAT LA 31 DECEMBRIE 2020
(toate sumele sunt exprimate în RON, dacă nu se specifică altfel)

3. POLITICI CONTABILE SEMNIFICATIVE (continuare)

Vânzarea de bunuri (continuare)

Evaluarea progresului de îndeplinire a unei obligații de executare în întregime

Pentru fiecare obligație de executare îndeplinită în timp Societatea recunoaște veniturile în timp prin evaluarea progresului de îndeplinire în întregime a acelei obligații de executare. Scopul evaluării progresului este de a prezenta efectuarea transferului controlului asupra bunurilor sau serviciilor promise unui client (adică îndeplinirea obligației de executare de către furnizor).

Evaluări rezonabile ale progresului

Societatea recunoaște veniturile pentru o obligație de executare îndeplinită în timp numai dacă aceasta poate evalua în mod rezonabil progresul său privind îndeplinirea în întregime a obligației de executare și deține informațiile fiabile necesare pentru aplicarea unei metode adecvate de evaluare a progresului. Pentru evaluarea progresului în îndeplinirea unei obligații viitoare, necesara de exemplu în contractele care au clauza de punere în funcțiune sau montaj Societatea a optat pentru metoda bazată pe intrări conform careia veniturile se recunosc pe baza intrărilor sau a eforturilor entității pentru îndeplinirea unei obligații de executare (de exemplu, resurse consumate, ore de lucru petrecute, costuri înregistrate, timp scurs sau ore de utilizare a mașinilor) în raport cu intrările totale preconizate pentru îndeplinirea obligației de executare respective. Dacă intrările sau eforturile sunt distribuite uniform pe toată perioada executării, veniturile pot fi recunoscute pe o bază liniară.

Cerintele de recunoaștere și evaluare din IFRS 15 sunt de asemenea aplicabile pentru recunoașterea și evaluarea oricărui castiguri sau pierderi rezultate din cedarea activelor nefinanciare (cum ar fi activele fixe și imobilizările necorporale), atunci când această cedare nu este în cursul normal al afacerii. Cu toate acestea, la tranziție, efectul acestor modificări nu se aștepta să fie semnificativ pentru Societate.

Veniturile din chirii

Veniturile din chirii sunt recunoscute în contul de profit și pierdere liniar, pe durata contractului de închiriere.

Dividende și dobânzi

Veniturile din dividende sunt recunoscute atunci când este stabilit dreptul acționarului de a primi plata. Veniturile din dividende sunt înregistrate la valoarea brută ce include impozitul pe dividende, care este recunoscut ca o cheltuială curentă în perioada în care s-a aprobat distribuirea.

Veniturile din dobânzi sunt recunoscute pe baza contabilității de angajamente, prin referință la principalul nerambursat și rata efectivă a dobânzii, acea rată care actualizează exact fluxurile viitoare preconizate ale sumelor de primit.

Provizioane

Provizioanele sunt prezentate separat de alte datorii cum sunt cele comerciale sau estimate deoarece există o incertitudine în ceea ce privește momentul și valoarea la care se va efectua decontarea în viitor.

Provizioanele se constituie pentru obligațiile curente față de terți atunci când este probabil ca obligațiile respective să fie onorate, iar suma necesară pentru stingerea obligațiilor poate fi estimată în mod credibil. Provizioanele pentru obligații individuale sunt constituite la o valoare egală cu cea mai bună estimare a sumei necesare pentru stingerea obligației.

Provizioanele sunt grupate în contabilitate pe categorii și se constituie pentru:

- a) litigii;
- b) garanții acordate clienților;
- c) dezafectarea imobilizărilor corporale și alte acțiuni similare legate de acestea;
- d) restructurare;
- e) beneficiile angajaților;
- f) alte provizioane

ELECTROMAGNETICA SA
NOTE EXPLICATIVE LA SITUATIILE FINANCIARE SEPARATE
PENTRU ANUL INCHEIAT LA 31 DECEMBRIE 2020
(toate sumele sunt exprimate în RON, dacă nu se specifică altfel)

3. POLITICI CONTABILE SEMNIFICATIVE (continuare)

Provizioane (continuare)

Atunci când, pe baza analizei efectuate de conducere împreună cu avocații asupra șanselor de pierdere a procesului de către societate, se ajunge la concluzia ca șansele de pierdere estimate sunt mai mari de 50% se constituie provizion la valoarea estimată credibilă.

Provizioane pentru garanții acordate clienților se constituie în funcție de estimările făcute de conducere și compartimentele vânzări, tehnic și calitate cu privire la nivelul cheltuielilor cu reparațiile în termen de garanție. Nivelul cheltuielilor cu reparațiile pe perioada de garanție se determină ca procent din cifra de afaceri a anului de raportare.

Provizioane de restructurare

Obligația implicită de restructurare apare în cazul în care o societate:

- dispune de un plan oficial detaliat pentru restructurare în care să fie evidențiate: activitatea sau parte de activitate la care se referă, principalele locații afectate, locația, funcția și numărul aproximativ de angajați care vor primi compensații pentru încetarea activității lor, cheltuieli implicite, data la care se va implementa planul de restructurare
- a generat o așteptare justificată celor afectați că restructurarea va fi realizată prin demararea implementării respectivului plan de restructurare sau prin comunicarea principalelor caracteristici ale acestuia celor care vor fi afectați de procesul de restructurare.

Provizionul de restructurare include numai cheltuieli directe legate de restructurare.

Provizioane pentru beneficiile angajaților

Sunt înregistrate în cursul exercițiului financiar provizioane pentru concedii de odihnă rămase neefectuate și alte provizioane conform contracte de muncă. În momentul recunoașterii acestora ca datorii față de angajați, valoarea provizioanelor va fi reluată prin conturile de venituri corespunzătoare.

Alte provizioane

În situația în care sunt identificate datorii cu plasare în timp sau valoare incertă care îndeplinesc condițiile de recunoaștere a provizioanelor conform IAS 37 dar nu se regăsesc în niciuna din categoriile identificate mai sus se înregistrează alte provizioane.

La sfârșitul fiecărei perioade de raportare provizionul se reanalizează și este ajustat astfel încât să reprezinte cea mai bună estimare curentă. Atunci când se constată în urma analizei că nu mai este probabil să fie necesare ieșiri de resurse care încorporează beneficii economice pentru stingerea obligației, provizionul trebuie anulat.

Societatea nu recunoaște provizion pentru pierderile din exploatarea activelor. Previzionarea unor pierderi din exploatare indică faptul ca anumite active de exploatare pot fi depreciate și în acest caz se testează aceste active în conformitate cu IAS 36 – Deprecierea activelor.

Beneficiile angajaților

Obligațiile cu beneficiile pe termen scurt acordate angajaților nu se actualizează și sunt recunoscute în de profit și pierdere pe măsură ce serviciul aferent este prestat.

Beneficiile pe termen scurt acordate angajaților includ salariile, primele și contribuțiile la asigurări sociale. Beneficiile pe termen scurt sunt recunoscute ca și cheltuielă atunci când serviciile sunt prestate.

Societatea efectuează plăți în numele salariaților proprii către sistemul de pensii al statului român, asigurările de sănătate și fondul de șomaj, în decursul derulării activității normale.

ELECTROMAGNETICA SA
NOTE EXPLICATIVE LA SITUATIILE FINANCIARE SEPARATE
PENTRU ANUL INCHEIAT LA 31 DECEMBRIE 2020
(toate sumele sunt exprimate în RON, dacă nu se specifică altfel)

3. POLITICI CONTABILE SEMNIFICATIVE (continuare)

Beneficiile angajaților (continuare)

Toți angajații societății sunt membrii și au obligația de a contribui la sistemul de pensii al statului român. Toate contribuțiile aferente sunt recunoscute în contul de profit și pierdere al perioadei atunci când sunt efectuate. Societatea nu are altfel de obligații suplimentare.

Societatea nu este angajată în nici un sistem de pensii independent și în consecință nu are niciun fel de obligații în acest sens. Societatea nu este angajată în niciun alt sistem de beneficii post angajare. Societatea nu are obligații de a presta servicii ulterioare foștilor sau actualilor salariați.

Societatea nu acordă în prezent beneficii sub forma participării salariaților la profit.

În prezent nu există niciun plan în care să fie prevăzută obligația Societății de a acorda beneficii sub forma acțiunilor proprii ale entității (sau alte instrumente de capitaluri proprii).

Rezultatul exercițiului

În contabilitate, profitul sau pierderea se stabilește cumulativ de la începutul exercițiului financiar.

Rezultatul exercițiului se determină ca diferență între veniturile și cheltuielile exercițiului.

Rezultatul definitiv al exercițiului financiar se stabilește la închiderea acestuia și reprezintă soldul final al contului de profit și pierdere.

Repartizarea profitului se efectuează în conformitate cu prevederile legale în vigoare. Sumele reprezentând rezerve constituite din profitul exercițiului financiar curent, în baza unor prevederi legale, de exemplu rezerva legală constituită în baza prevederilor Legii 31/1990 se înregistrează la finele exercițiului curent. Profitul contabil rămas după această repartizare se preia la începutul exercițiului financiar următor celui pentru care se întocmesc situațiile financiare anuale în contul de rezultat reportat reprezentând profitul nerepartizat sau pierderea neacoperită, de unde se repartizează pe celelalte destinații hotărâte de adunarea generală a acționarilor, cu respectarea prevederilor legale. Evidențierea în contabilitate a destinațiilor profitului contabil se efectuează după ce adunarea generală a acționarilor a aprobat repartizarea profitului, prin înregistrarea sumelor reprezentând dividende cuvenite acționarilor, rezerve și alte destinații, potrivit legii.

Rezultatul pe acțiune

IAS 33 – Rezultatul pe acțiune prevede ca dacă o entitate prezintă situații financiare consolidate cât și situații financiare separate, prezentarea rezultatului pe acțiune se realizează doar pe baza informațiilor consolidate. Dacă alege să prezinte rezultatul pe acțiune pe baza situației sale financiare separate, trebuie să prezinte astfel de informații referitoare la rezultatul pe acțiune doar în situația rezultatului global.

Societatea a ales să prezinte rezultatul pe acțiune în aceste Situații financiare separate.

Societatea prezintă rezultatul pe acțiune de bază pentru acțiunile sale ordinare. Rezultatul pe acțiune de bază este calculat împărțind câștigul sau pierderea atribuibil deținătorilor de acțiuni ordinare ale societății la media ponderată a acțiunilor ordinare în circulație pe parcursul perioadei.

Media ponderată a acțiunilor ordinare în circulație în timpul perioadei reprezintă numărul de acțiuni în circulație la începutul perioadei ajustat cu numărul de acțiuni răscumpărate sau emise în perioada respectivă înmulțit cu un factor de ponderare a timpului.

Factorul de ponderare a timpului este numărul de zile în care acțiunile respective s-au aflat în circulație, ca proporție din numărul total de zile ale perioadei.

ELECTROMAGNETICA SA
NOTE EXPLICATIVE LA SITUATIILE FINANCIARE SEPARATE
PENTRU ANUL INCHEIAT LA 31 DECEMBRIE 2020
(toate sumele sunt exprimate în RON, dacă nu se specifică altfel)

3. POLITICI CONTABILE SEMNIFICATIVE (continuare)

Raportare pe segmente

Un segment operațional este o componentă distinctă a societății care se angajează în activități în urma cărora ar putea obține venituri și înregistra cheltuieli, inclusiv venituri și cheltuieli aferente tranzacțiilor cu oricare dintre celelalte componente ale societății și care este supus la riscuri și beneficii diferite de cele ale celorlalte segmente. Formatul principal de raportare pe segmente a Societății este reprezentat de segmentarea pe activități.

Având în vedere ca acțiunile Societății sunt tranzacționate la Bursa de Valori București și că aceasta aplică IFRS, se prezintă în situațiile financiare anuale precum și în raportările interimare realizate conform IAS 34 – Raportarea financiară interimară, informații despre segmentele de activitate, despre produsele și serviciile acestora, despre zonele geografice în care își desfășoară activitatea și despre principalii clienți.

În conformitate cu IFRS 8 - Segmente de activitate, un segment de activitate este o componentă a unei entități:

- care se angajează în activități de afaceri din care poate obține venituri și de pe urma cărora poate suporta cheltuieli (inclusiv venituri aferente tranzacțiilor cu alte componente ale aceleiași entități);
- ale cărei rezultate din activitate sunt examinate în mod periodic de către principalul factor decizional operațional al entității în vederea luării de decizii cu privire la alocarea resurselor pe segmente și a evaluării performanței acestuia, și
- pentru care sunt disponibile informații financiare distincte.

Luând în considerare criteriile de identificare a segmentelor de activitate cât și pragurile cantitative descrise în IFRS 8, Societatea a identificat următoarele segmente de activitate pentru care prezintă informațiile în mod separat:

- activitatea licențiată – furnizarea și producerea energiei electrice.
- activitatea nelicențiată – producție industrială și închiriere spații.

ELECTROMAGNETICA SA
NOTE EXPLICATIVE LA SITUATIILE FINANCIARE SEPARATE
PENTRU ANUL INCHEIAT LA 31 DECEMBRIE 2020
(toate sumele sunt exprimate în RON, dacă nu se specifică altfel)

4. IMOBILIZĂRI CORPORALE

Cost	Terenuri și amenajare de terenuri	Construcții	Echipamente tehnologice și vehicule	Alte imobilizări corporale	Imobilizări corporale în curs de execuție	Avansuri pentru imobilizari corporale	Total
La 31 decembrie 2019	151.433.699	111.277.181	32.518.443	3.799.120	1.185.609	-	300.214.052
Intrări	3.612.897	3.461.849	3.077.823	445.372	8.339.614	301.602	19.239.157
Transferuri	-	3.461.849	3.077.823	445.372	(6.985.044)	-	-
Ieșiri	-	(5.558.594)	(274.099)	(22.002)	(6.985.044)	-	(12.869.740)
La 31 decembrie 2020	155.046.596	109.150.436	35.322.167	4.222.490	2.540.179	301.602	306.583.437
Amortizare cumulată	Terenuri și amenajare de terenuri	Construcții	Echipamente tehnologice și vehicule	Alte imobilizări corporale	Imobilizări corporale în curs de execuție	Avansuri pentru imobilizari corporale	Total
La 31 decembrie 2019	328.881	4.060.867	16.498.199	1.780.952	-	-	22.668.899
Amortizarea anului	-	3.760.038	3.443.419	500.921	-	-	7.704.378
Amortizare cumulată aferentă ieșirilor	-	(302.518)	(187.398)	(18.653)	-	-	(508.569)
La 31 decembrie 2020	328.881	7.518.387	19.754.220	2.263.220	-	-	29.864.708

ELECTROMAGNETICA SA
NOTE EXPLICATIVE LA SITUATIILE FINANCIARE SEPARATE
PENTRU ANUL INCHEIAT LA 31 DECEMBRIE 2020
(toate sumele sunt exprimate în RON, dacă nu se specifică altfel)

4. IMOBILIZĂRI CORPORALE (continuare)

Ajustări pentru depreciere	Terenuri și amenajare de terenuri	Construcții	Echipamente tehnologice și vehicule	Alte imobilizări corporale	Imobilizări corporale în curs de execuție	Avansuri pentru imobilizari corporale	Total
La 31 decembrie 2019	-	-	-	-	-	-	-
Ajustări de depreciere recunoscute în profit sau pierdere	-	893.116	121.788	-	-	-	1.014.904
Reluări ale ajustărilor de depreciere recunoscute în profit sau pierdere	-	-	-	-	-	-	-
La 31 decembrie 2020	-	893.116	121.788	-	-	-	1.014.904
Valoare contabilă netă							
La 31 decembrie 2019	151.104.818	107.216.314	16.020.244	2.018.168	1.185.609	-	277.545.153
La 31 decembrie 2020	154.717.715	100.738.933	15.446.159	1.959.270	2.540.179	301.602	275.703.825

ELECTROMAGNETICA SA
NOTE EXPLICATIVE LA SITUATIILE FINANCIARE SEPARATE
PENTRU ANUL INCHEIAT LA 31 DECEMBRIE 2020
(toate sumele sunt exprimate în RON, dacă nu se specifică altfel)

4. IMOBILIZĂRI CORPORALE (continuare)

Cost	Terenuri și amenajare de terenuri	Construcții	Echipamente tehnologice și vehicule	Alte imobilizări corporale	Imobilizări corporale în curs de execuție	Total
La 31 decembrie 2018	151.433.699	111.213.804	32.407.616	3.248.607	1.088.185	299.391.911
Intrări	-	63.377	841.190	745.195	1.641.697	3.291.459
Transferuri	-	63.377	841.190	639.706	(1.544.273)	-
Ieșiri	-	-	(730.363)	(194.682)	(1.544.273)	(2.469.318)
La 31 decembrie 2019	151.433.699	111.277.181	32.518.443	3.799.120	1.185.609	300.214.052
Amortizare cumulată	Terenuri și amenajare de terenuri	Construcții	Echipamente tehnologice și vehicule	Alte imobilizări corporale	Imobilizări corporale în curs de execuție	Total
La 31 decembrie 2018	328.881	-	13.005.545	1.388.229	-	14.722.655
Amortizarea anului	-	4.060.867	3.914.809	426.286	-	8.401.962
Amortizare cumulată aferentă ieșirilor	-	-	(422.155)	(33.563)	-	(455.718)
La 31 decembrie 2019	328.881	4.060.867	16.498.199	1.780.952	-	22.668.899

ELECTROMAGNETICA SA
NOTE EXPLICATIVE LA SITUATIILE FINANCIARE SEPARATE
PENTRU ANUL INCHEIAT LA 31 DECEMBRIE 2020
(toate sumele sunt exprimate în RON, dacă nu se specifică altfel)

4. IMOBILIZĂRI CORPORALE (continuare)

	Terenuri și amenajare de terenuri	Construcții	Echipamente tehnologice și vehicule	Alte immobilizări corporale	Imobilizări corporale în curs de execuție	Total
Ajustări pentru depreciere						
La 31 decembrie 2018	-	-	-	-	-	-
Ajustări de depreciere recunoscute în profit sau pierdere	-	-	-	-	-	-
Reluări ale ajustărilor de depreciere recunoscute în profit sau pierdere	-	-	-	-	-	-
La 31 decembrie 2019	-	-	-	-	-	-
Valoare contabilă netă						
La 31 decembrie 2018	151.104.818	111.213.804	19.402.071	1.860.378	1.088.185	284.669.256
La 31 decembrie 2019	151.104.818	107.216.314	16.020.244	2.018.168	1.185.609	277.545.153

La 31 decembrie 2020 immobilizările corporale au scăzut față de 31 decembrie 2019 cu 0,8% în principal datorită amortizării.

Intrările de immobilizări corporale sunt reprezentate de modernizări ale sediilor societății, achiziții de echipamente tehnologice, precum și de preluarea activelor prin lichidarea Electromagnetica (clădire și teren).

Imobilizările corporale ieșite reprezintă diminuări de valoare ca urmare a vânzării și casării. Mișcările de transferuri sunt datorate trecerii în investiții imobiliare a clădirii preluate de la Electromagnetica Goldstar.

ELECTROMAGNETICA SA
NOTE EXPLICATIVE LA SITUATIILE FINANCIARE SEPARATE
PENTRU ANUL INCHEIAT LA 31 DECEMBRIE 2020
(toate sumele sunt exprimate în RON, dacă nu se specifică altfel)

4. IMOBILIZĂRI CORPORALE (continuare)

Pentru garantarea acordurilor de garanție și contractelor de credit semnate cu băncile finanțatoare, societatea a ipotecat următoarele active în favoarea băncilor respective, astfel:

Denumire active	Valoare contabilă netă 31 decembrie 2020	Valoare contabilă netă 31 decembrie 2019
- Imobile (loturi cadastrale nr. 13,15) Calea Rahovei, nr. 266-268, sector 5, București	25.971.259	26.354.492
- Imobile (loturi cadastrale 1-3,9,10,18,19,21,23-26) Calea Rahovei, 266-268, sector 5, București	33.946.154	33.496.145
- Teren Calea Rahovei, nr. 242 = 2.157 mp	5.160.797	5.160.797
- MHC-uri (teren+construcții industriale și edilitare)	47.265.912	48.706.930

În cadrul imobilizărilor corporale sunt cuprinse active achiziționate prin subvenție guvernamentală și utilizate în activitatea licențiată la una dintre microhidrocentralele situate în comuna Brodina județul Suceava. Valoarea rămasă a investiției la data de 31 decembrie 2020 este de 10.523.945 lei din care valoarea subvenționată 4.410.306 lei. Valoarea rămasă a investiției la 31 decembrie 2019 a fost de 10.831.211 lei din care valoarea subvenționată 4.573.525 lei.

Valoarea justă a imobilizărilor corporale

Imobilizările corporale ale Societății, altele decât imobilizările corporale în curs, sunt prezentate în situațiile financiare la valoarea reevaluată, aceasta reprezentând valoarea justă la data evaluării, mai puțin amortizarea acumulată și ajustările de depreciere.

Această metodă se recomandă pentru proprietăți, când există date suficiente și sigure privind tranzacții sau oferte de vânzare cu proprietăți similare în zonă. Analiza prețurilor la care s-au efectuat tranzacțiile sau a prețurilor cerute sau oferite pentru proprietățile comparabile este urmată de efectuarea unor corecții ale prețurilor acestora, pentru a cuantifica diferențele dintre prețurile plătite, cerute sau oferite, cauzate de diferențele între caracteristicile specifice ale fiecărei proprietăți în parte, numite elemente de comparație.

Valoarea justă a clădirilor a fost determinată folosind abordarea prin cost și abordarea prin venit.

Abordarea prin cost presupune ca valoarea maximă a unui activ pentru un cumpărător informat este suma care este necesară pentru a cumpăra ori a construi un activ nou cu utilitate echivalentă. Când activul nu este nou, din costul curent brut trebuie scăzute toate formele de depreciere care i se pot atribui acestuia, până la data evaluării.

Abordarea prin venit oferă o indicație asupra valorii prin convertirea fluxurilor de venit viitoare în valoarea activului (valoarea de piață sau valoarea de investiție).

Informații referitoare la ierarhia valorii juste la 31 decembrie 2020 și 31 decembrie 2019:

	Nivelul 1	Nivelul 2	Nivelul 3	Valoarea justă la 31 decembrie 2020
Terenuri și amenajări de terenuri	-	-	154.717.715	154.717.715
Construcții	-	-	100.738.933	100.738.933
	Nivelul 1	Nivelul 2	Nivelul 3	Valoarea justă la 31 decembrie 2019
Terenuri și amenajări de terenuri	-	-	151.104.818	151.104.818
Construcții	-	-	107.216.314	107.216.314

Atât în cursul anului 2020 cât și în cursul anului 2019 nu au existat transferuri între nivelele aferente valorii juste.

ELECTROMAGNETICA SA
NOTE EXPLICATIVE LA SITUATIILE FINANCIARE SEPARATE
PENTRU ANUL INCHEIAT LA 31 DECEMBRIE 2020
(toate sumele sunt exprimate în RON, dacă nu se specifică altfel)

5. INVESTIȚII IMOBILIARE

Societatea deține imobile utilizate în totalitate pentru închiriere. Toate contractele de închiriere prevăd o perioadă inițială de minim un an. Prolungirile ulterioare sunt negociate cu locatarii. Obligațiile părților referitoare la reparații, întreținere și îmbunătățiri sunt prevăzute în contractele încheiate.

Aceste imobile sunt recunoscute în conformitate cu IAS 40 drept investiție imobiliară. Pentru prezentarea investițiilor imobiliare în situațiile financiare Societatea a ales modelul bazat pe valoarea justă. Evaluarea de la data de 31 decembrie 2020 s-a efectuat de către un evaluator autorizat ANEVAR care a utilizat abordarea prin venit (metoda fluxului de numerar actualizat).

La data de 31 decembrie 2019 investițiile imobiliare se prezintă după cum urmează:

	2020	2019
Sold initial	5.182.279	4.709.859
Intrări din care:	6.247.121	509.356
din evaluare la valoare justă	893.244	509.356
transferuri	-	-
leșiri din care:	(314.746)	(36.936)
din evaluare la valoare justă	(314.746)	(36.936)
transferuri	-	-
Sold final	11.114.654	5.182.279

Veniturile aferente investițiilor imobiliare obținute în anul 2020 sunt în valoare de 2.120.134 și acoperă cheltuielile suportate de proprietar (valoarea veniturilor înregistrate în decursul anului 2019 a fost în cuantum de 1.569.326 lei).

Intrările sunt reprezentate de clădirea revenită acționarului unic din lichidarea societății afiliate Electromagnetica Goldstar și din investițiile într-un corp de clădire cu destinație gradinită copii.

Societatea deține și alte spații închiriate în cadrul unor imobile utilizate în comun cu alte activități. Acestea nu sunt clasificate ca fiind investiții imobiliare deoarece ponderea veniturilor din chirii în total venituri este nesemnificativă. De asemenea, în majoritatea situațiilor aceste spații nu pot fi administrate separat.

Precizăm că nu există restricții impuse asupra gradului de realizare a investițiilor imobiliare sau asupra transferului de venituri și încasări din cedare.

Informații referitoare la ierarhia valorii juste la 31 decembrie 2020 și 31 decembrie 2019:

	Nivelul 1	Nivelul 2	Nivelul 3	Valoarea justă la 31 decembrie 2019
Investitii imobiliare	-	-	11.114.654	11.114.654

	Nivelul 1	Nivelul 2	Nivelul 3	Valoarea justă la 31 decembrie 2018
Investitii imobiliare	-	-	5.182.279	5.182.279

ELECTROMAGNETICA SA
NOTE EXPLICATIVE LA SITUATIILE FINANCIARE SEPARATE
PENTRU ANUL INCHEIAT LA 31 DECEMBRIE 2020
(toate sumele sunt exprimate în RON, dacă nu se specifică altfel)

6. IMOBILIZĂRI NECORPORALE

Imobilizările necorporale cuprind programe informatice, licențe și diverse softuri. Sunt amortizate prin metoda liniară.

În situația poziției financiare sunt prezentate la cost istoric, mai puțin amortizarea și eventualele ajustări de valoare.

Imobilizările necorporale au scăzut în principal datorită amortizării unor licențe.

Pentru majoritatea activelor necorporale, duratele de viață utilă au fost estimate la 3 ani.

Situația imobilizărilor necorporale la data de 31 decembrie 2020 se prezintă astfel:

Cost	Concesiuni brevete licențe	Alte imobilizări necorporale	Imobilizări necorporale în curs de execuție	Total
La 31 decembrie 2019	1.118.331	2.611.616	65.538	3.795.485
Intrări	57.553	-	49.218	106.771
Ieșiri	-	-	(57.553)	(57.553)
Transferuri	57.553	-	(57.553)	-
La 31 decembrie 2020	1.175.884	2.611.616	57.203	3.844.703
Amortizare cumulată				
La 31 decembrie 2019	778.290	2.550.708	-	3.328.998
Amortizarea anului	163.277	60.907	-	224.184
Amortizare cumulată aferentă ieșirilor	-	-	-	-
La 31 decembrie 2020	941.567	2.611.615	-	3.553.182
Valoare contabilă netă				
La 31 decembrie 2019	340.041	60.908	65.538	466.487
La 31 decembrie 2020	234.318	-	57.203	291.521

ELECTROMAGNETICA SA
NOTE EXPLICATIVE LA SITUATIILE FINANCIARE SEPARATE
PENTRU ANUL INCHEIAT LA 31 DECEMBRIE 2020
(toate sumele sunt exprimate în RON, dacă nu se specifică altfel)

6. IMOBILIZĂRI NECORPORALE (continuare)

Cost	Concesiuni brevete licențe	Alte immobilizări necorporale	Imobilizări necorporale în curs de execuție	Total
La 31 decembrie 2018	854.637	2.616.091	78.312	3.549.040
Intrări	266.523	-	246.896	508.944
Ieșiri	(2.829)	(4.475)	(259.670)	(262.499)
Transferuri	-	-	-	-
La 31 decembrie 2019	1.118.331	2.611.616	65.538	3.795.485
Amortizare cumulată				
La 31 decembrie 2018	617.524	2.229.491	-	2.847.015
Amortizarea anului	160.846	321.217	-	560.363
Amortizare cumulată aferentă ieșirilor	(80)	-	-	-
La 31 decembrie 2019	778.290	2.550.708	-	2.847.015
Valoare contabilă netă				
La 31 decembrie 2018	237.113	386.600	78.312	702.025
La 31 decembrie 2019	340.041	60.908	65.538	466.487

7. ACTIVE AFERENTE DREPTURILOR DE UTILIZARE

La 31 decembrie 2020, Societatea recunoaște active aferente drepturilor de utilizare în valoare de 2.749.317 RON și de datorii din leasing în valoare de 2.117.451 RON aferente contractelor anterioare de leasing operațional, din care datorii pe termen scurt în valoare de 804.669 RON și datorii pe termen lung în valoare de 1.312.782 RON.

	Sold la 1 ian.2020	Intrari	Ieșiri	Sold la 31 dec 2020
Drept de utilizare	2.148.907	762.189	161.779	2.749.317
<i>Din care:</i>				
Drept de utilizare al cladirilor	1.866.937	631.109	161.779	2.336.267
Drept de utilizare al vehiculelor	281.970	131.080	-	413.050
Datorie din Leasing	1.430.769	1.861.988	1.175.306	2.117.451
Depreciere recunoscuta	668.829	167.214	171.839	664.203
Cheltuiala cu dobanda	-	84.095	-	-

Valoarea netă a activelor la 31 Decembrie 2020 este în cuantum de 2.085.114 (la 31 Decembrie 2019, valoarea netă a acestor active era în cuantum de 1.480.078 RON).

Din care:

Valoare netă a dreptului de utilizare al activelor: 1.788.133 RON

Valoare netă a dreptului de utilizare al vehiculelor: 296.981 RON

Valoarea rambursată a datoriilor la 31 Decembrie 2020: 2.117.451 RON.

ELECTROMAGNETICA SA
NOTE EXPLICATIVE LA SITUATIILE FINANCIARE SEPARATE
PENTRU ANUL INCHEIAT LA 31 DECEMBRIE 2020
(toate sumele sunt exprimate în RON, dacă nu se specifică altfel)

8. INVESTIȚII ÎN ENTITĂȚI AFILIATE

La data de 31 decembrie 2020, investițiile deținute în entitățile afiliate în suma de 841.408 lei sunt prezentate la cost.

Niciuna dintre societățile la care sunt deținute aceste investiții nu este cotate pe piața de valori mobiliare. Deținerile sunt evaluate la cost și sunt testate pentru depreciere anual. Pentru a stabili acest lucru, conducerea utilizează o serie de raționamente și are în vedere, pe lângă alți factori, durata și măsura în care valoarea la data de raportare a investiției este mai mică decât costul acesteia; sănătatea financiară și perspectiva pe termen scurt a entității afiliate, schimbările tehnologice și fluxurile de numerar operaționale și de finanțare.

Investițiile societății în filiale s-au modificat în perioada de raportare, la 31 decembrie 2020 fiind:

Numele filialei	Nr. titluri	Procent de deținere și drept de vot (%)	Valoare
Electromagnetica Prestserv SRL	295	98.333%	29.500
Electromagnetica Fire SRL	799	99.875%	79.900
Procetel SA	42.483	96.548%	732.008
TOTAL			841.408

Societatea afiliata Electromagnetica Goldstar a fost lichidata la finele anului 2020, asociatul unic, Electromagnetica S.A. preluand toate activele si datoriile acesteia prezentate in situatiile financiare la data lichidarii.

Investițiile societății în filiale la 31 decembrie 2019 au fost:

Numele filialei	Nr. titluri	Procent de deținere și drept de vot (%)	Valoare
Electromagnetica Goldstar SRL	2.650	100%	3.126.198
Electromagnetica Prestserv SRL	295	98.333%	29.500
Electromagnetica Fire SRL	799	99.875%	79.900
Procetel SA	42.483	96.548%	732.008
TOTAL			3.967.606

Aceste societăți vor fi cuprinse în situațiile financiare consolidate.

9. ALTE ACTIVE IMOBILIZATE

În această categorie sunt înregistrate garanțiile de bună execuție acordate clienților care au fost clasificate pe termen lung conform contractelor încheiate.

Evaluarea se face la cost și se testează anual pentru depreciere.

	31 decembrie 2020	31 decembrie 2019
Garanții de bună execuție acordate clienților	1.668.567	1.612.182
Creante comerciale esalonate pe termen lung	19.789.266	24.901.807
Ajustare creante la valoare prezenta	(2.097.083)	(1.830.235)
Alte active immobilizate pe termen lung	443.260	18.522
Total	19.804.010	24.702.276

Creantele esalonate pe termen lung in valoare neta de 17.692.183 lei la 31 decembrie 2020 au fost actualizate la valoarea prezentă, iar efectul valorii-timp a banilor a fost in valoare de 2.097.083 lei. Portiunea curenta este recunoscuta in creante comerciale (Nota 11).

ELECTROMAGNETICA SA
NOTE EXPLICATIVE LA SITUATIILE FINANCIARE SEPARATE
PENTRU ANUL INCHEIAT LA 31 DECEMBRIE 2020
(toate sumele sunt exprimate în RON, dacă nu se specifică altfel)

10. STOCURI

	<u>31 decembrie 2020</u>	<u>31 decembrie 2019</u>
Materii prime	6.889.170	7.040.842
Materiale consumabile	1.915.843	1.768.142
Produce finite	3.621.418	3.241.583
Produce în curs de execuție	1.699.973	3.170.253
Alte stocuri	1.094.643	1.897.656
Ajustări pentru deprecierea stocurilor	<u>(1.818.372)</u>	<u>(1.707.149)</u>
Total	<u>13.402.675</u>	<u>15.411.327</u>

În Alte stocuri se regăsesc obiecte de inventar, produse finite sau materiale aflate în custodie la terți și avansuri achitate furnizorilor de bunuri.

Mișcarea în cadrul ajustărilor pentru deprecierea stocurilor este următoarea:

	<u>2020</u>	<u>2019</u>
Sold la începutul perioadei	<u>1.707.149</u>	<u>1.648.538</u>
Înregistrare ajustare de depreciere	1.045.050	1.253.817
Diminuare ajustare de depreciere	<u>(933.827)</u>	<u>(1.195.206)</u>
Sold la sfârșitul perioadei	<u>1.818.372</u>	<u>1.707.149</u>

Ajustările înregistrate în cursul perioadei de raportare se referă la materii prime și materiale fără mișcare sau cu mișcare lentă și produse finite fără mișcare.

Societatea nu are stocuri gajate în contul datoriilor.

11. CREANȚE COMERCIALE

Creanțele sunt înregistrate la valoarea nominală și sunt evidențiate în contabilitatea analitică pe fiecare persoană fizică sau juridică. Creanțele în valută au fost evaluate pe baza cursului de schimb valutar în vigoare la sfârșitul exercițiului, iar diferențele de curs au fost recunoscute ca venituri sau cheltuieli ale perioadei.

	<u>31 decembrie 2020</u>	<u>31 decembrie 2019</u>
Creanțe comerciale intern*	55.114.647	54.678.262
Creanțe comerciale extern	8.031.013	5.384.968
Creanțe comerciale estimate	1.165.173	605.325
Ajustare creanțe interne valoare prezenta	(790.431)	(614.177)
Ajustări pentru deprecierea creanțelor comerciale	<u>(4.909.054)</u>	<u>(4.940.221)</u>
Creanțe comerciale net	<u>58.611.348</u>	<u>55.114.158</u>

Creanțe comerciale intern includ și garanțiile de bună execuție cu scadență sub 1 an acordate clienților. La 31 decembrie 2020 acestea sunt în valoare de 676.756 lei (31 decembrie 2019: 256.546 lei).

ELECTROMAGNETICA SA
NOTE EXPLICATIVE LA SITUATIILE FINANCIARE SEPARATE
PENTRU ANUL INCHEIAT LA 31 DECEMBRIE 2020
(toate sumele sunt exprimate în RON, dacă nu se specifică altfel)

11. CREANȚE COMERCIALE (continuare)

Contractele de vânzare sau de prestare de servicii încheiate cu clienții în condiții credit furnizor au fost actualizate la valoarea prezentă. Efectul total al valorii-timp a banilor a fost de 2.887.514 lei, din care 790.431 lei pe termen sub un an și 2.097.083 lei peste un an. Portiunea peste un an este recunoscută în Alte active imobilizate. (Nota 9).

Soldul efectelor de încasat de la clienți la 31 decembrie 2020 era de 49.831 lei (31 decembrie 2019: 484.456 lei) și reprezintă bilete la ordin emise de clienți în favoarea Societății conform contractelor încheiate.

Mișcarea în cadrul ajustărilor pentru deprecierea creanțelor comerciale este următoarea:

	2020	2019
Sold la începutul perioadei	4.940.221	4.306.212
Înregistrare ajustare de depreciere	759.364	1.100.670
Diminuări ajustări de depreciere	(790.531)	(466.661)
Sold la sfârșitul perioadei	4.909.054	4.940.221

Clienții incerți sau în litigiu sunt la data de 31 decembrie 2020 în valoare de 4.909.054 lei (la 31 decembrie 2019 sunt 4.940.221 lei).

Deprecierile de valoare înregistrate se referă la sume neîncasate de la clienți incerți sau în litigiu și pentru care s-a estimat ca există un risc de neîncasare, corespunzător politicii adoptate de către societate.

Perioada de recuperare a creanțelor a scăzut în 2020 la 98 de zile față de anul 2019 când se înregistrau 111 zile.

Situația vechimii creanțelor la data întocmirii situației pozitive financiare a fost:

	Valoarea bruta 31 decembrie 2020	Provizion 31 decembrie 2020	Valoarea bruta 31 decembrie 2019	Provizion 31 decembrie 2019
Neajunse la scadența	41.690.599	-	44.397.268	-
Scadența depășită între 1 – 30 zile	9.058.359	-	5.885.271	-
Scadența depășită între 31 – 90 zile	2.469.064	-	791.361	-
Scadența depășită între 90 – 180 zile	995.204	-	1.449.893	-
Scadența depășită între 180 – 365 zile	1.339.762	-	1.798.922	-
Mai mult de un an	7.967.414	(4.909.054)	5.731.663	(4.940.221)
TOTAL	63.520.402	(4.909.054)	60.054.378	(4.940.221)

ELECTROMAGNETICA SA
NOTE EXPLICATIVE LA SITUATIILE FINANCIARE SEPARATE
PENTRU ANUL INCHEIAT LA 31 DECEMBRIE 2020
 (toate sumele sunt exprimate în RON, dacă nu se specifică altfel)

12. ALTE ACTIVE CIRCULANTE

	31 decembrie 2020	31 decembrie 2019
Debitori	31.926	366.062
Cheltuieli în avans	902.401	899.734
Furnizori debitori	138.192	194.295
Alte active	809.831	479.694
Total	1.882.350	1.939.785

Cheltuieli în avans în suma de 902.401 lei reprezintă în principal, chirii plătite în avans, prime de asigurare pentru asigurări de răspundere civilă administratori și diverse abonamente.

În **Alte active** sunt cuprinse în principal TVA neexigibilă în valoare de 219.965 lei, sume de recuperat de la asigurari sociale de sanatate în valoare de 578.915 lei.

13. NUMERAR ȘI ECHIVALENTE DE NUMERAR

	31 decembrie 2020	31 decembrie 2019
Numerar în casierie	6.456	18.851
Conturi curente la bănci	20.101.494	21.691.334
Echivalente de numerar	510	11.081
Total	20.108.460	21.711.183

	31 decembrie 2020	31 decembrie 2019
Numerar restrictionat	81.748	80.302
Total	81.748	80.302

Numerarul restrictionat este utilizat pentru garantarea unor obligatii (cash colateral).

ELECTROMAGNETICA SA
NOTE EXPLICATIVE LA SITUATIILE FINANCIARE SEPARATE
PENTRU ANUL INCHEIAT LA 31 DECEMBRIE 2020
(toate sumele sunt exprimate în RON, dacă nu se specifică altfel)

14. CAPITAL SOCIAL

Capitalul social subscris și vărsat este în valoare de 67.603.870 lei, compus din 676.038.704 acțiuni cu valoare nominală de 0,10 lei/acțiune, vărsate integral.

Structura acționarilor ce dețin peste 10% din capitalul social la data de 31 decembrie 2019 este următoarea, conform Registrul Depozitar Central:

Acționar	31 decembrie 2020		31 decembrie 2019	
	Nr. Acțiuni	%	Nr. Acțiuni	%
Asociația PAS	171.084.540	25,3069	171.084.540	25,3069
SIF Oltenia SA	176.717.594	26,1402	176.717.594	26,1402
Persoane fizice	255.182.254	37,7467	249.631.166	36,9256
Persoane juridice	73.054.316	10,8062	78.605.404	11,6274
Total	676.038.704	100	676.038.704	100

Nici unul dintre acționari nu detine controlul în relația cu Societatea.

Societatea nu deține obligațiuni, acțiuni răscumpărabile sau alte titluri de portofoliu.

15. REZERVE

Rezerva legală

	2020	2019
Sold la începutul perioadei	19.680.554	19.431.494
Creșteri	109.300	249.060
Diminuări	-	-
Sold la sfârșitul perioadei*	19.789.854	19.680.554

În conformitate cu legislația din România, societățile trebuie să repartizeze o valoare egală cu cel puțin 5% din profitul înainte de impozitare, în rezerve legale, până când acestea ating 20% din capitalul social. În momentul în care a fost atins acest nivel, societatea poate efectua alocări suplimentare numai din profitul net. Rezerva legală este deductibilă în limita unei cote de 5% aplicată asupra profitului contabil, înainte de determinarea impozitului pe profit.

În perioada de raportare a fost constituită rezerva legală aferentă profitului obținut (5% din profitul contabil stabilit conform legii).

* Din valoarea rezervei legale la data de 31 decembrie 2020, suma de 8.649.877 lei reprezintă soldul ajustării la inflație calculată din aplicarea IAS 29 (31 decembrie 2019: 8.649.877 lei).

Rezervele din reevaluare sunt în sumă de 110.800.131 lei la data de 31 decembrie 2020. Raportat la soldul începutului perioadei acestea au scăzut datorită transferului rezervei din reevaluare la rezultatul raportat ca urmare a amortizării.

ELECTROMAGNETICA SA
NOTE EXPLICATIVE LA SITUATIILE FINANCIARE SEPARATE
PENTRU ANUL INCHEIAT LA 31 DECEMBRIE 2020
(toate sumele sunt exprimate în RON, dacă nu se specifică altfel)

15. REZERVE (continuare)

	<u>2020</u>	<u>2019</u>
Sold la începutul perioadei	113.135.988	115.838.396
Creșteri nete din reevaluare	-	-
Diminuări	(2.335.855)	(2.702.408)
Sold la sfârșitul perioadei	110.800.133	113.135.988

Societatea înregistrează la 31 decembrie 2020 **alte rezerve si elemente de capitaluri proprii** în valoare de 64.516.529 lei din care sursele proprii de finanțare reprezintă 98%.

	<u>2020</u>	<u>2019</u>
Sold la începutul perioadei	62.841.298	60.971.315
Creșteri	1.675.231	1.869.983
Diminuări	-	-
Sold la sfârșitul perioadei	64.516.529	62.841.298

În cadrul AGOA Electromagnetica din data de 28 aprilie 2020 s-a aprobat alocarea sumei de 1.717.868 lei pentru rezerve ca surse proprii de finanțare.

16. REZULTAT REPORTAT

La 31 decembrie 2020 rezultatul reportat provenit din transferul rezervelor din reevaluare aferente activelor amortizate sau scoase din funcțiune a fost de 2.335.855 lei.

În cadrul AGOA Electromagnetica din data de 28 aprilie 2020 s-a aprobat alocarea sumei de 2.704.155 lei pentru plata dividendelor aferente anului 2019 (respectiv 0,004 lei/actiune).

17. SUBVENȚII PENTRU INVESTIȚII

	<u>Total</u>	<u>sub un an</u>	<u>peste un an</u>
Subvenții pentru investiții la 31 dec.2020	4.410.306	163.219	4.247.087
	<u>Total</u>	<u>sub un an</u>	<u>peste un an</u>
Subvenții pentru investiții la 31 dec.2019	4.573.525	163.219	4.410.306

În anul 2012 Societatea a beneficiat de o subvenție pentru investiție în valoare de 5.997.788 lei acordată pentru modernizarea microhidrocentralei de la Brodina 2 (Suceava), care se transferă la venituri concomitent cu înregistrarea amortizării imobilizărilor achiziționate în cadrul acestui proiect. Valoarea netă contabilă a mijloacelor fixe achiziționate prin aceasta subvenție sunt prezentate în Nota 4.

ELECTROMAGNETICA SA
NOTE EXPLICATIVE LA SITUATIILE FINANCIARE SEPARATE
PENTRU ANUL ÎNCHEIAT LA 31 DECEMBRIE 2020
(toate sumele sunt exprimate în RON, dacă nu se specifică altfel)

18. PROVIZIOANE

Denumire	Sold 01.01.2020	Intrări (constituire)	Ieșiri (anulare)	Sold 31.12.2020
Provizioane pentru garanții de bună execuție acordate clienților	1.148.682	-	(28.682)	1.120.000
Provizioane pt. riscuri și cheltuieli Provizion pentru beneficiile angajaților	31.440	-	-	31.440
	<u>626.020</u>	<u>1.872.458</u>	<u>(1.493.027)</u>	<u>1.005.451</u>
TOTAL	<u>1.806.142</u>	<u>1.872.458</u>	<u>(1.521.709)</u>	<u>2.156.891</u>

Societatea are încheiate contracte pentru livrarea corpurilor de iluminat cu clauză de garanție pentru perioade mari, respectiv 2 - 4 ani. Contractele nu prevăd un procent sau o sumă pentru garanția de bună execuție, provizionul pentru acestea calculându-se pe baza analizei cu privire la istoricul costurilor efectuate cu produsele în termen de garanție.

Provizionul pentru beneficiile angajaților se referă la valoarea concediilor de odihnă neefectuate în anul anterior.

19. DATORII COMERCIALE ȘI ALTE DATORII

	<u>31 decembrie 2020</u>	<u>31 decembrie 2019</u>
Datorii comerciale curente		
Datorii comerciale interne	7.041.778	8.900.394
Datorii comerciale externe	3.448.163	2.797.053
Datorii comerciale estimate	15.437.277	15.388.430
Alte datorii curente		
Avansuri primite de la clienți	789.218	939.456
Salarii și asigurări sociale	2.864.042	3.365.077
Venituri în avans	-	1.836.764
Alte datorii	<u>13.402.097</u>	<u>13.041.066</u>
Total datorii comerciale si alte datorii	<u>42.982.576</u>	<u>46.268.240</u>

Datoriile sunt înregistrate la valoarea nominală și sunt evidențiate în contabilitatea analitică pe fiecare persoană fizică sau juridică. Datoriile în valută au fost evaluate pe baza cursului de schimb valutar în vigoare la sfârșitul exercițiului, iar diferențele de curs au fost recunoscute ca venituri sau cheltuieli ale perioadei.

Perioada de rambursare a datoriilor a scăzut la 71 zile în 2020 față de 90 zile în 2019.

Societatea nu înregistrează datorii comerciale restante semnificative.

Societatea nu înregistrează plăți restante către salariați și la bugetul statului, sumele prezentate reprezintă datorii aferente lunii decembrie 2020 și achitate la termenul scadent din ianuarie 2020.

Societatea nu are contractate împrumuturi pe termen lung la data de 31 decembrie 2020.

Societatea are aprobate mai multe acorduri de credit la data de 31 decembrie 2020. Situația acestora este prezentată în nota 28 a prezentelor situații financiare. Nu au existat datorii privind credite de rambursat la data 31 decembrie 2020 și respectiv la 31 decembrie 2019.

ELECTROMAGNETICA SA
NOTE EXPLICATIVE LA SITUATIILE FINANCIARE SEPARATE
PENTRU ANUL INCHEIAT LA 31 DECEMBRIE 2020
(toate sumele sunt exprimate în RON, dacă nu se specifică altfel)

19. DATORII COMERCIALE ȘI ALTE DATORII (continuare)

Alte datorii au în componența garanții primite de la chiriași, TVA de plata, alte taxe și impozite și amenzile primite ca urmare a deciziilor Consiliului Concurenței în valoare de 9.021.308. Pentru aceasta suma Societatea a solicitat la ANAF suspendarea conform art.235 din Codul de Procedura Fiscala.

Garanțiile primite de la chiriasi și cele reținute furnizorilor la data de 31 decembrie 2020 sunt în valoare de 5.095.110 lei și vor fi regularizate conform clauzelor contractuale.

	<u>Total</u>	<u>Sub un an</u>	<u>Peste un an</u>
Garanții primite anul 2020	2.977.658	1.808.887	1.168.772
	<u>Total</u>	<u>Sub un an</u>	<u>Peste un an</u>
Garanții primite anul 2019	2.680.667	1.415.664	1.265.003

Datoriile de leasing sunt prezentate în cadrul datoriilor curente și a celor pe termen lung. Valoarea totală a acestora este de 2.117.451 (Nota 7)

20. VENITURI

	<u>2020</u>	<u>2019</u>
Venituri	283.151.730	256.169.132
- Venituri din producția vândută	75.957.981	78.941.288
- Venituri chirii	17.623.999	16.159.606
- Venituri din vânzarea mărfurilor	189.569.750	161.068.238
Venituri din investiții	932.082	1.018.418
- Venituri din dobânzi	294.837	359.931
- Venituri din dividende	637.245	658.487
Variația stocului de produse finite și producția în curs de execuție	7.934.317	13.389.266
Activitatea realizată de entitate și capitalizată	1.481.686	772.403
Alte venituri/(cheltuieli)	10.794.514	6.802.816
- Venituri din certificate verzi	3.491.118	4.535.967
- Venituri/cheltuieli aferente provizioanelor, net	(350.749)	1.414.906
- Diferență netă de curs valutar	(9.528)	329.428
- Alte venituri nete	7.663.673	522.515
Venituri nete	304.294.329	278.152.035

Veniturile din chirii pentru anul încheiat la 31 decembrie 2020 includ 2.120.134 RON reprezentând chirii aferente investițiilor imobiliare (valoarea în anul 2019 a fost de 1.569.326 RON).

Provizioanele nete reprezintă venituri din ajustări pentru deprecierea stocurilor și creanțelor precum și venituri/cheltuieli cu provizioane pentru garanții de bună execuție acordate clienților.

Veniturile nete din evaluare la valoare justă a investițiilor imobiliare au fost în suma de 578.498 lei și se regăsesc la poziția Alte venituri nete.

Alte venituri nete evidențiază valoarea totală a activelor preluate prin lichidarea Electromagnetica Goldstar.

ELECTROMAGNETICA SA
NOTE EXPLICATIVE LA SITUATIILE FINANCIARE SEPARATE
PENTRU ANUL INCHEIAT LA 31 DECEMBRIE 2020
(toate sumele sunt exprimate în RON, dacă nu se specifică altfel)

21. CHELTUIELI

	2020	2019
Cheltuieli materiale	219.528.624	188.946.222
- Cheltuieli cu materii prime și materiale consumabile	43.352.953	48.417.927
- Cheltuieli privind mărfurile	173.726.263	138.363.723
- Cheltuieli cu energie,apa,gaz	2.449.408	2.164.572
Cheltuieli cu angajații	30.490.094	36.494.887
- Cheltuieli cu salariile	18.184.409	19.866.875
- Alte cheltuieli cu personalul	12.305.685	16.628.012
Alte cheltuieli	37.943.201	36.706.154
- Cheltuieli poștale	245.145	207.116
- Cheltuieli cu întreținerea și reparațiile	419.828	376.693
- Cheltuieli cu chiriile	604.952	327.825
- Cheltuieli de publicitate și protocol	141.875	196.364
- Cheltuieli cu asigurările	502.505	493.050
- Cheltuieli cu transportul și deplasările	1.024.536	1.199.260
- Cheltuieli lucrări subcontractate	7.840.473	7.857.655
- Cheltuieli alte impozite și taxe	1.798.066	1.534.731
- Cheltuieli cu consultanții și colaboratorii	440.691	827.861
- Cheltuieli cu certificatele verzi	8.859.234	11.686.188
- Alte cheltuieli de exploatare	16.065.896	11.999.411
Cheltuieli cu amortizarea și deprecierea	10.199.234	10.183.159
- Cheltuieli cu amortizarea	9.184.330	10.183.159
- Pierdere din depreciere	1.014.904	-
Total cheltuieli	298.161.153	272.330.422

Cheltuielile cu materiile prime, materialele și mărfurile au scăzut odată cu scăderea vânzărilor atât pe activitățile licențiate cât și pe activitățile nelicențiate.

La linia „Alte cheltuieli de exploatare” sunt evidenciate serviciile executate de terti, servicii bancare și asimilate, cheltuieli privind onorariile și comisioanele, etc.

22. CHELTUIELI FINANCIARE

	2020	2018
- Cheltuieli cu dobânzile	25.227	13.138
- Comisioane bancare	711.647	740.942
- Cheltuieli titluri EMG GOLDSTAR	3.126.197	-
- Cheltuieli doanda leasing	84.095	86.330
Total cheltuieli financiare	3.947.166	840.410

ELECTROMAGNETICA SA
NOTE EXPLICATIVE LA SITUATIILE FINANCIARE SEPARATE
PENTRU ANUL INCHEIAT LA 31 DECEMBRIE 2020
(toate sumele sunt exprimate în RON, dacă nu se specifică altfel)

23. IMPOZIT PE PROFIT

Impozit pe profit recunoscut în profit sau pierdere:

	31 decembrie 2020	31 decembrie 2019
Impozit pe profit curent		
Cheltuieli cu impozitul pe profit curent	459.212	1.367.036
Impozit pe profit amânat		
Venituri cu impozitul amânat	(597.504)	(874.520)
	(138.292)	492.516

Reconcilierea profitului înainte de impozitare cu cheltuiala cu impozitul pe profit în contul de profit și pierdere:

Indicator	31 decembrie 2020	31 decembrie 2019
Profit contabil Net	2.324.301	4.488.687
Deduceri	(5.212.568)	(5.728.809)
Venituri neimpozabile	(12.789.215)	(7.407.647)
Cheltuieli nedeductibile	18.572.019	17.254.242
Profit impozabil	2.894.537	8.606.473
Pierdere fiscală din anii precedenți	-	-
Impozit pe profit curent	463.126	1.377.036
Reducere impozit pe profit	(3.914)	(10.000)
Impozit pe profit datorat la sfârșitul perioadei	459.212	1.367.036

Rata de impozitare utilizată pentru reconcilierile de mai sus este 16%.

La 31 decembrie 2020 total creanta privind impozitul pe profit curent este în valoare de 949.937 lei (31 decembrie 2019: 760.012 lei).

Analiza impozitului pe profit amânat pentru perioada de raportare este prezentată mai jos:

	Sold inițial	Recunoscut în contul de profit sau pierdere (venit)/ cheltuiala	Recunoscut în alte elemente ale rezultatului global	Sold final
Imobilizari corporale	18.888.035	(453.243)	(338)	18.434.454
Efectul valorii-timp a banilor (creante)	(391.106)	(70.896)	-	(462.002)
Ajustari de valoare creante	(790.435)	5.142	-	(785.293)
Ajustari valoare stocuri	(273.144)	(17.796)	-	(290.940)
Beneficiile angajatilor	(100.163)	(60.710)	-	(160.873)
TOTAL	17.333.187	(597.504)	(338)	16.735.345

ELECTROMAGNETICA SA
NOTE EXPLICATIVE LA SITUATIILE FINANCIARE SEPARATE
PENTRU ANUL INCHEIAT LA 31 DECEMBRIE 2020
(toate sumele sunt exprimate în RON, dacă nu se specifică altfel)

23. IMPOZIT PE PROFIT (continuare)

Impozitul pe profit amânat pentru imobilizări corporale a rezultat din metode și durate diferite de amortizare contabilă și fiscală, iar cel din rezervele din reevaluare a rezultat din reevaluarea imobilizărilor corporale înregistrată după 1 ianuarie 2004 care se impozitează concomitent cu deducerea amortizării fiscale.

La data întocmirii prezentului raport, controlul ANAF în desfășurare de la sfârșitul anului trecut, privind analiza impozitului pe profit și analiza tranzacțiilor sub incidența TVA, nu s-a finalizat și nu există sume preliminate a afecta rezultatele prezentate până acum.

24. NUMĂRUL MEDIU DE SALARIAȚI

Numărul mediu al salariaților a evoluat după cum urmează:

	31 decembrie 2020	31 decembrie 2019
Personal conducere	41	43
Personal administrativ	154	157
Personal producție	192	254
Total	387	454

Nivelul de pregătire ridicat al angajaților a permis societății să întreprindă activități susținute de cercetare dezvoltare. Evoluția structurii angajaților după nivelul de pregătire este prezentat mai jos:

	31 decembrie 2020	31 decembrie 2019
Personal cu studii superioare	30%	38%
Personal cu studii medii	35%	35%
Personal cu studii tehnice	5%	5%
Personal cu studii profesionale și de calificare	30%	22%
Număr mediu de salariați	387	454

Cheltuielile cu salariile și taxele aferente înregistrate sunt următoarele:

	2020	2019
Cheltuieli cu salariile	18.184.409	19.866.875
Alte cheltuieli cu personalul	12.305.685	16.628.012
Total	30.490.094	36.494.887

Societatea nu are un program de pensii pentru personal în mod special contribuind la programul național de pensii conform legislației în vigoare.

ELECTROMAGNETICA SA
NOTE EXPLICATIVE LA SITUATIILE FINANCIARE SEPARATE
PENTRU ANUL INCHEIAT LA 31 DECEMBRIE 2020
(toate sumele sunt exprimate în RON, dacă nu se specifică altfel)

25. TRANZACȚII CU PĂRȚILE AFILIATE

	2020	2019
Vânzare de bunuri și servicii către filiale		
Electromagnetica Goldstar	111.762	72.426
Electromagnetica Fire	27.336	21.906
Electromagnetica Prestserv	20.828	19.817
Procetel	351.250	33.385
Total	511.176	147.534
	2020	2019
Achiziții de bunuri și servicii de la filiale		
Electromagnetica Goldstar	261.255	257.270
Electromagnetica Fire	1.398.321	1.275.562
Electromagnetica Prestserv	1.063.462	1.062.199
Procetel	1.357.810	1.183.845
Total	4.080.848	3.778.876
	31 decembrie 2020	31 decembrie 2019
Datorii comerciale și alte datorii către filiale		
Electromagnetica Goldstar	-	-
Electromagnetica Fire	148.186	175.286
Electromagnetica Prestserv	107.281	108.909
Procetel	7.373	4.744
Total	262.840	288.939
	31 decembrie 2020	31 decembrie 2019
Creante comerciale		
Electromagnetica Goldstar	-	-
Electromagnetica Fire	-	-
Electromagnetica Prestserv	-	-
Procetel	304.516	-
Total	304.516	-

Indemnizația membrilor Consiliului de Administrație în cursul anului 2020 a fost de 291.564 lei (2019: 437.582 lei).

Societatea nu deține obligații contractuale către foștii directori și administratori și nu a acordat avansuri sau credite actualilor directori și administratori.

Societatea nu are asumate obligații viitoare de natura garanțiilor în numele administratorilor.

Vânzările către societățile afiliate cuprind: livrări materiale diverse, chirii, utilități.

Cumpărările de la societățile afiliate cuprind: chirii, utilități, servicii de curățenie și transport, servicii de prevenire și stingere a incendiilor.

Procetel SA este o societate comercială pe acțiuni cu sediul în Calea Rahovei 266-268, București, sector 5, Număr de ordine la registrul comerțului J40/10437/1991, CUI 406212, tel: 031.700.2614, fax: 031.700.2616, având ca obiect de activitate principală Cercetare – dezvoltare în alte științe naturale și inginerie (cod CAEN 7219). În relația cu Electromagnetica desfășoară activități de închiriere spații.

ELECTROMAGNETICA SA
NOTE EXPLICATIVE LA SITUATIILE FINANCIARE SEPARATE
PENTRU ANUL INCHEIAT LA 31 DECEMBRIE 2020
(toate sumele sunt exprimate în RON, dacă nu se specifică altfel)

25. TRANZACȚII CU PĂRȚILE AFILIATE (continuare)

Electromagnetica Goldstar SRL este o societate cu răspundere limitată cu sediul în București, Calea Rahovei nr 266-268, sector 5, număr de înregistrare la Registrul Comerțului de pe lângă Tribunalul București cu nr J40/12829/1991, CUI 400570, având ca obiect de activitate principal fabricarea echipamentelor de comunicații (cod CAEN 2630). În relația cu Electromagnetica desfășoară activități de închiriere spații. Această societate a fost lichidată în decembrie 2020.

Electromagnetica Prestserv SRL este o societate cu răspundere limitată cu sediul în Calea Rahovei 266-268, sector 5, corp 1, etaj 2, axele A-B, stâlpii 1-2, înregistrată la Oficiul Registrului Comerțului de pe lângă Tribunalul București cu nr J40/1528/2003, CUI 15182750. În relația cu Electromagnetica prestează servicii de curățenie (cod CAEN 4311).

Electromagnetica Fire SRL este o societate cu răspundere limitată cu sediul în Calea Rahovei nr 266-268, sect. 5, corp 2, parter, axele C-D, stâlpii 6 ½ - 7, înregistrată la Oficiul Registrului Comerțului de pe lângă Tribunalul București cu nr J40/15634/2006, CUI 19070708. În relația cu Electromagnetica desfășoară activități în domeniul apărării împotriva incendiilor, asistență tehnică de prevenire și stingere a incendiilor, servicii de urgență private privind protecția civilă, amenajări interioare, lucrări electrice și servicii de curățenie.

Electromagnetica prestează către societățile afiliate Procetel, Electromagnetica Prestserv și Electromagnetica Fire servicii de închiriere.

26. REZULTATUL PE ACȚIUNE

Rezultatul pe acțiune de bază

În cursul perioadei de raportare nu au intervenit modificări în structura capitalului social. Rezultatul pe acțiune de bază este cel prezentat în situația de profit sau pierdere și alte elemente ale rezultatului global. S-a calculat ca raport între profitul net aferent acțiunilor ordinare și media ponderată a acțiunilor ordinare aflate în circulație.

	<u>2020</u>	<u>2019</u>
Profitul net atribuibil acționarilor	2.324.301	4.488.687
Numărul mediu ponderat de acțiuni ordinare	676.038.704	676.038.704
Rezultat pe acțiune	0,0034	0,0066

Rezultatul pe acțiune diluat

Pentru calculul rezultatului pe acțiune diluat, societatea ajustează rezultatul atribuibil acționarilor ordinari ai societății-mamă și media ponderată a acțiunilor în circulație cu efectele tuturor acțiunilor ordinare potențial diluate. Pentru anii 2020 și 2019 Societatea înregistrează rezultatul pe acțiune de bază egal cu rezultatul pe acțiune diluat întrucât nu există anumite titluri care dau posibilitatea să fie convertite în acțiuni ordinare la un moment dat în viitor.

27. INFORMAȚII PE SEGMENTE DE ACTIVITATE

Societatea a utilizat drept criteriu de agregare pentru raportarea pe segmente de activitate natura mediului de reglementare și a identificat următoarele segmente de activitate pentru care prezintă informațiile în mod separat:

- Activitatea licențiată – furnizarea și producerea energiei electrice
- Activitatea nelicențiată

Criteriul de agregare are la bază licența necesară desfășurării unor activități precum și condițiile impuse de aceasta printre care prezentarea de situații financiare separate. S-au agregat activitățile de producere și furnizare energie electrică avându-se în vedere faptul că acestea reprezintă un proces integrat pentru o parte din operațiunile acestora.

Informațiile pe segmente sunt raportate în funcție de activitățile Societății. Activele și datoriile pe segmente includ atât elemente direct atribuibile respectivelor segmente cât și elemente care pot fi alocate folosind o bază rezonabilă.

ELECTROMAGNETICA SA
NOTE EXPLICATIVE LA SITUATIILE FINANCIARE SEPARATE
PENTRU ANUL INCHEIAT LA 31 DECEMBRIE 2020
(toate sumele sunt exprimate în RON, dacă nu se specifică altfel)

27. INFORMAȚII PE SEGMENTE DE ACTIVITATE (continuare)

Anul 2020	Activitatea nelicențiată	% Total societate	Activitatea licențiată	% Total societate	Total societate
Profit net	1.372.990	59,07	951.311	40,93	2.324.301
Active totale	300.770.286	74,21	104.505.301	25,79	405.275.587
Datorii totale	38.774.176	55,35	31.277.452	44,65	70.051.628
Venituri clienți	90.662.869	32,02	192.488.861	67,98	283.151.730
Venituri din dobânzi	297.462	100,0	-	-	297.462
Depreciere și amortizare	7.220.960	70,80	2.978.274	29,20	10.199.234
Anul 2019	Activitatea nelicențiată	% Total societate	Activitatea licențiată	% Total societate	Total societate
Profit net	(2.801.961)	n/a	7.290.648	n/a	4.488.687
Active totale	315.833.553	77,36	92.446.789	22,64	408.280.342
Datorii totale	37.914.386	52,17	34.762.480	47,83	72.676.866
Venituri clienți	91.905.523	35,88	164.263.609	64,12	256.169.132
Venituri din dobânzi	362.447	100,0	-	-	362.447
Depreciere și amortizare	8.253.708	81,06	1.929.451	-	10.183.159

Principalele produse si structura productiei

Societatea beneficiaza de o diversitate de tehnologii si echipamente ce permite obtinerea unui nomenclator diversificat de produse. Ponderea principalelor grupe de produse in cifra de afaceri aferenta productiei (excluzand serviciile), este urmatoarea:

Corpuri, sisteme si solutii de iluminat cu LED

Gama de produse acoperă aproape toate domeniile, atat pentru autoritati publice (iluminat stradal sau ornamental pentru monumente) si firme (spatii comerciale si industriale, birouri) cat si pentru persoane fizice (corpuri de iluminat pentru utilizare casnica)

Avantajul competitiv al echipamentelor de iluminat cu LED este datorat eficientei ridicate (peste 160 lm/w), duratei de functionare indelungate (minim 100.000 ore) precum si a indicelui ridicat de redare a culorilor (minim 85%). În plus, corpurile de iluminat cu LED ofera o lumina de calitate, sunt ecologice si permit integrarea în sisteme de telemanagement.

Productia de corpuri de iluminat cu LED ocupa cea mai mare pondere in productia marfa a societatii avand (alaturi de statiile de incarcare autovehicule electrice) o pondere in vanzari de 57,27%. In 2020 vanzarile din acest segment au constituit un element de continuitate fiind aproximativ la fel cu cele din 2019.

Statii de incarcare autovehicule electrice

In ultimii ani piata autovehiculelor hibride si electrice a cunoscut o dezvoltare accelerata atat in Europa cat si in Romania. Automobilele „verzi”, cele electrice alături de hibride, au înregistrat in tara noastra, o creștere a înmatriculărilor (mașini noi) de 9% în primele nouă luni ale anului 2020, potrivit datelor Asociației Producătorilor și Importatorilor de Automobile (APIA), la un volum de aproape 5.400 de unități. Dintre acestea, mașinile exclusiv electrice au accelerat cel mai puternic, crescand cu 41%.

Electromagnetica a fost printre primele companii autohtone care sub brandul **ELMotion** a proiectat si construit astfel de statii incepand cu anul 2017.

ELECTROMAGNETICA SA
NOTE EXPLICATIVE LA SITUATIILE FINANCIARE SEPARATE
PENTRU ANUL INCHEIAT LA 31 DECEMBRIE 2020
(toate sumele sunt exprimate în RON, dacă nu se specifică altfel)

27. INFORMAȚII PE SEGMENTE DE ACTIVITATE (continuare)

In anul 2020 compania noastra a finalizat produsul **Statie de incarcare rapida SIVE DC 50kW/AC 22kW** care va permite incarcarea simultana a doua masini, dintre care una la putere de 50 kW.

Pentru a veni in sprijinul detinatorilor de autovehicule hibrid / electrice a fost dezvoltat si software-ul **ELMotion** care permite identificarea statiilor de incarcare la nivel national si a disponibilitatii acestora. Aplicatia se poate instala pe telefoanele mobile din Google Play si AppStore.

Injectie de mase plastice si matrite

Electromagnetica beneficiază de o gamă variată de tehnologii, care permite companiei să producă subansamble din mase plastice injectate atât pentru piața internă, cât și pentru export. Societatea dispune in prezent de 24 de mașini, cea mai mare parte a produselor realizate fiind reprezentată de subansamblele auto.

Productia de subansamble din mase plastice injectate si matrite a crescut 44,5% fata de anul anterior. Aceasta grupa de produse are a doua pondere în exporturile societății, cu 22,6% din total. Productia de subansamble din mase plastice injectate beneficiaza de proiectarea, fabricarea si repararea pe plan intern a matritelor.

Aparataj electric de joasa tensiune

Productia de aparataj electric de joasa tensiune (pentru ABB Italia) reprezinta un element de continuitate si stabilitate in cadrul productiei pentru export, inregistrand o usoara scadere de - 9,3% . Aparatajul electric a avut in 2020 cea mai mare pondere la export cu 59%.

Cea mai mare parte din această activitate este automatizată și robotizată.

Productia de energie electrica din surse regenerabile

Productia de energie este un domeniu reglementat de ANRE, societatea detinand licenta de producator inca din 2007. Societatea detine 10 microhidrocentrale din bazinul raului Suceava, care au fost modernizate si automatizate de-a lungul timpului . In anul 2020 productia de energie in microhidrocentralele proprii a inregistrat o scadere de 18,7% fata de anul precedent, din cauza unui regim pluviometric deficitar, situandu-se la 11.151 MWh.

Aproximativ 30% din necesarul de certificate verzi necesare furnizarii de energie au fost asigurate din productia proprie de energie. Numarul de certificate verzi (CV-uri) acordate in anul 2020 a fost de 25.001 certificate.

Elemente de siguranta a traficului feroviar

Vanzarile de elemente de siguranța a traficului feroviar au scazut cu 9% fara de 2019, comenzile pentru acest segment de productie, din partea unor firme de prestigiu precum ALSTOM si SIEMENS, fiind dependente în mare măsura de ritmul de modernizare a infrastructurii feroviare, avand in vedere ca CFR Infrastructura este beneficiarul final al acestor servicii.

Serviciul de furnizare de energie electrica

Activitatea de furnizare de energie, functionand in cadrul reglementat de ANRE, constituie alaturi de productia de energie segmentul activitatilor licentiate. Societatea detine licenta de furnizor din anul 2001, aceasta fiind reinnoita in 2013 pe baza reglementarilor noii legi a energiei (L123/2012), pentru inca 10 ani.

S-a pus accent deosebit pe managementul riscului printr-o analiza precontractuala a consumatorilor si prin actiuni sustinute indreptate catre clienti care au depasit termenul de plata (inclusiv somatii de deconectare) astfel incat sumele cu scadenta depasita au fost foarte mici.

O parte importanta din necesarul de certificate verzi pentru intreg portofoliul de clienti de furnizare a fost acoperita si in 2020 de certificatele obtinute pentru productia de energie realizata de catre propriile microhidrocentrale.

ELECTROMAGNETICA SA
NOTE EXPLICATIVE LA SITUATIILE FINANCIARE SEPARATE
PENTRU ANUL INCHEIAT LA 31 DECEMBRIE 2020
(toate sumele sunt exprimate în RON, dacă nu se specifică altfel)

27. INFORMAȚII PE SEGMENTE DE ACTIVITATE (continuare)

Serviciile de inchiriere si furnizare de utilitati

Electromagnetica administreaza aproximativ 33.000 mp de spatii de inchiriat in Bucuresti si 3.500 mp in localitatea Varteju, judetul Ilfov. La sfarsitul anului 2020, pentru sediul din Calea Rahovei 266-268, gradul mediu de ocupare era de 94,34%. Pentru spatiile din comuna Varteju (Magurele), gradul de ocupare era de 94,43%.

Activitatea de inchiriere si furnizare utilitati a inregistrat o crestere de 8,9% fata de anul precedent, rezultat al cresterii suprafetei de închiriat și al cursului mediu euro/leu care a evoluat favorabil fata de anul 2019. Comparativ cu anul precedent, ponderea spatiilor de închiriat pentru birouri, prestari servicii si productie, a ramas relativ la fel.

28. MANAGEMENTUL RISCULUI

Societatea este expusă următoarelor riscuri:

Riscul privind capitalul

Gestionarea riscului privind capitalul urmărește asigurarea capacității societății de a-și desfășura activitatea în condiții bune printr-o optimizare a structurii de capital (capitaluri proprii și datorii). În analiza structurii de capital se urmărește costul capitalului și riscul asociat fiecărei clase. Pentru a menține o structură optimă de capital și un grad de îndatorare corespunzător, societatea a propus acționarilor în ultimii ani o politică de dividend adecvată, care să asigure sursele proprii de finanțare. Absența surselor de finanțare poate limita extinderea societății pe segmentele de piață unde desfacerea este susținută prin oferirea de facilități comerciale.

Societatea monitorizează capitalul pe baza gradului de îndatorare. Acest indicator este calculat ca raport între datoria de leasing conform IFRS 16 netă și capitalul total angajat. Datoria netă se calculează ca sumă dintre total împrumuturi și total furnizori și alte datorii (așa cum sunt prezentate în situația poziției financiare) minus numerar și echivalente de numerar. Capitalul total angajat este determinat ca sumă între datoria netă și capitalurile proprii (așa cum sunt prezentate în poziția financiară).

Gradul de îndatorare la 31 decembrie 2020 a fost după cum urmează:

	31 decembrie 2020	31 decembrie 2019
Total împrumuturi (datorie de leasing IFRS 16)	2.117.451	1.430.769
Furnizori și alte datorii curente	42.982.576	46.268.240
Fără: Numerar și echivalente de numerar	<u>(20.108.460)</u>	<u>(21.711.183)</u>
Datorii/(Active) curente nete	<u>24.991.567</u>	<u>25.987.826</u>
Capitaluri proprii	<u>335.223.960</u>	<u>335.603.476</u>
TOTAL CAPITAL ANGAJAT	<u>360.215.527</u>	<u>361.591.302</u>
Rata îndatorării	<u>6,94%</u>	<u>7,19%</u>

Riscul de credit

Riscul de credit consta în eventualitatea ca partile contractante să-și încalce obligațiile contractuale conducând la pierderi financiare pentru societate. Atunci când este posibil și practica pieței o permite societatea solicită garanții. Creanțele comerciale provin de la o gamă largă de clienți care activează în diverse domenii de activitate și în diferite zone geografice. Pentru contracararea acestui factor de risc, societatea a aplicat politici restrictive de livrare a produselor către clienții incerti. S-au contractat polite de asigurare a creanțelor de pe piața externă. Datorită incidentei crescute în economie a cazurilor de insolvență, există riscul concret privind recuperarea contravalorii produselor și/sau serviciilor prestate anterior declarării stării de insolvență. Societatea acordă atenție sporită bonității și disciplinei financiare a partenerilor contractuali.

ELECTROMAGNETICA SA
NOTE EXPLICATIVE LA SITUATIILE FINANCIARE SEPARATE
PENTRU ANUL INCHEIAT LA 31 DECEMBRIE 2020
(toate sumele sunt exprimate în RON, dacă nu se specifică altfel)

28. MANAGEMENTUL RISCULUI (continuare)

Riscul de credit (continuare)

	2020	2019
Creanțe comerciale (TL si TS)	77.972.098	79.797.911
Alte creante (TL si TS)	3.275.547	2.718.319
Numerar și echivalente de numerar	20.108.460	21.711.183
	101.356.105	104.227.413

Riscul de piață

Riscul de piață cuprinde: riscul modificării ratelor de dobândă, a cursului de schimb, a prețului de achiziție a mărfurilor.

Riscul cu privire la **modificarea ratelor de dobândă** este ținut sub control datorita politicii de investiții a societății din surse proprii de finanțare, ceea ce conduce la utilizarea liniilor de credit numai pe perioade scurte.

Societatea este expusa **riscului valutar** datorita faptului că aprovizionarea cu materiale se face în mare parte din import și că ponderea exportului a crescut. Pentru a limita efectul schimburilor valutare s-a corelat calendarul plăților cu cel al încasărilor în valută, societatea realizând, de regulă, excedent de cash-flow. Societatea monitorizează și gestionează în permanență expunerea la variația de curs valutar.

Monedele străine cel mai des utilizate în tranzacții sunt EUR, USD si MDL. Activele în valută sunt reprezentate de clienți și disponibil în valută. Datoriile în valută sunt reprezentate de furnizori.

La data de 31 decembrie 2020 situația acestora este următoarea:

	Active	Datorii	Expunere netă
EUR	1.531.352	648.630	882.721
USD	21.610	73.051	(51.442)
MDL	1.744.402	-	1.744.402

La data de 31 decembrie 2019 situația acestora este următoarea:

	Active	Datorii	Expunere netă
EUR	2.775.954	469.016	2.306.938
USD	19.067	130.371	(111.304)

Din analiza senzitivității riscului valutar la o variație de +/-10% a cursului de schimb, impactul asupra rezultatului brut al exercițiului este de +/-448.756 lei.

Această analiză arată expunerea la riscul de translatăre la sfârșitul anului; cu toate acestea, expunerea din cursul anului este în permanență monitorizată și gestionată de către societate.

Riscul de preț cuprinde riscul modificării prețului de achiziție a mărfurilor, a cursului de schimb și a ratelor de dobândă. Dintre piețele pe care acționează societatea, piața de energie este aceea cu cel mai ridicat risc de preț, luând în considerare volatilitatea prețurilor pe Piața pentru Ziua Următoare și Piața de Echilibrare, precum și inexistența mecanismelor de acoperire a riscului pe termen lung. Comportamentul producătorilor de energie de a vinde o parte cât mai mare din energie pe piața spot este de natura să amplifice riscul de preț pe aceasta piață. Pentru controlul riscului de preț pe piața energiei s-au luat măsuri de reducere a expunerii societății prin menținerea unui portofoliu optim de clienți.

În contextul internațional pandemic al anului 2020 marcat de restricții la nivel social cu limitarea interacțiunii sociale și închiderea activităților datorită carantinei impuse sau autoimpuse, activitatea de achiziție a materiilor prime a fost reanalizată pentru a evita evoluții negative de prețuri și pentru a asigura un flux continuu al aprovizionării necesar onorării comenzilor. Pentru a menține unele produse în stare de profitabilitate s-a acționat la furnizori pentru controlul prețurilor și s-au îmbunătățit procesele tehnologice aferente.

ELECTROMAGNETICA SA
NOTE EXPLICATIVE LA SITUATIILE FINANCIARE SEPARATE
PENTRU ANUL INCHEIAT LA 31 DECEMBRIE 2020
(toate sumele sunt exprimate în RON, dacă nu se specifică altfel)

28. MANAGEMENTUL RISCULUI(continuare)

Riscul de lichiditate și cash-flow

Functia de trezorerie a societatii intocmeste prognoze privind rezerva de lichiditati si mentine un nivel adecvat al facilitatilor de credit astfel incat sa poata gestiona prudent riscurile de lichiditate si de cash-flow. Totodata, investitiile s-au limitat la sursele proprii de finantare si la cele care au o contributie directa la cifra de afaceri. Politica de gestionare a riscului de lichiditate si cash-flow trebuie sa se adapteze la noile practici comerciale, mai exigente. Acest risc se afla in stransa legatura cu riscurile prezentate anterior.

Mai jos este prezentată situația creanțelor și datoriilor în funcție de scadență:

	31 decembrie 2020	0 - 1 an	1 - 2 ani	2 - 5 ani	peste 5 ani
Creanțe comerciale si alte creante	78.814.110	59.558.612	7.552.175	11.703.323	-
Datorii comerciale si alte datorii	44.267.529	44.267.529*	-	-	-

*) Suma de 44.267.529 lei include suma de 9.021.307 lei reprezentand amenda notificata de Consiliul Concurentei.

Societatea a solicitat la ANAF suspendarea acestei sume conform art.235 din Codul de Procedura Fiscala.

	31 decembrie 2019	0 - 1 an	1 - 2 ani	2 - 5 ani	Peste 5 ani
Creanțe comerciale si alte creante	80.643.667	55.741.861	13.899.307	11.002.499	-
Datorii comerciale si alte datorii	46.187.792	44.194.625*	1.993.167	-	-

*) Suma de 44.194.625 lei include suma de 9.021.307 lei reprezentand amenda notificata de Consiliul Concurentei.

Societatea a solicitat la ANAF suspendarea acestei sume conform art.235 din Codul de Procedura Fiscala.

Ierarhia valorii juste a activelor financiare si a datoriilor financiare

31 decembrie 2020	Valoare contabila	Valoare justa	Nivel
Active financiare			
Creante comerciale	77.972.098	77.972.098	Nivel 1
Numerar si echivalente de numerar	20.108.460	20.108.460	Nivel 1
Alte active curente	3.275.547	3.275.547	Nivel 1
	101.356.105	100.707.770	
31 decembrie 2020			
	Valoare contabila	Valoare justa	Nivel
Datorii financiare pe termen lung			
Datorii comerciale si alte datorii	2.481.554	2.481.554	Nivel 1
	2.481.554	2.481.554	
Datorii financiare pe termen scurt			
Datorii comerciale	43.787.245	43.787.245	Nivel 1
	43.787.245	43.787.245	

ELECTROMAGNETICA SA
NOTE EXPLICATIVE LA SITUATIILE FINANCIARE SEPARATE
PENTRU ANUL INCHEIAT LA 31 DECEMBRIE 2020
(toate sumele sunt exprimate în RON, dacă nu se specifică altfel)

28. MANAGEMENTUL RISCULUI(continuare)

31 decembrie 2019	Valoare contabila	Valoare justa	Nivel
Active financiare			
Creante comerciale	79.797.911	79.797.911	Nivel 1
Numerar si echivalente de numerar	21.711.183	21.711.183	Nivel 1
Alte active curente	1.958.307	1.958.307	Nivel 1
	103.467.401	103.467.401	
31 decembrie 2019			
	Valoare contabila	Valoare justa	Nivel
Datorii financiare pe termen lung			
Datorii comerciale si alte datorii	1.993.167	1.993.167	Nivel 1
	1.993.167	1.993.167	
Datorii financiare pe termen scurt			
Datorii comerciale	46.970.845	46.970.845	Nivel 1
	46.970.845	46.970.845	

Riscul politic și legislativ

Avand in vedere ca Romania are, dupa alegeri, un guvern nou sustinut de o majoritate stabila iar anul 2021 nu este un an electoral nu am identificat riscuri politice si/sau legislative. Tendinta declarata a noului guvern este aceea de a-si reduce cheltuielile administrative si salariile si de a sustine atat prin subventii, cat si prin facilitati investitiile. In aceste conditii, pentru Electromagnetica se intrevevede o cresterea productiei proprii pe mai multe linii de produse.

Riscul privind lipsa resursei umane calificate:

Acest risc a devenit unul important atat pentru Electromagnetica cat si la nivelul tarii. Datorita unor factori precum : emigratia masiva, concurenta puternica si nivelul de salarizare relativ ridicat din zona Bucuresti societatea s-a confruntat la anunturile de recrutare cu o lipsa de muncitori calificati pentru activitatile productive, cum ar fi : lacatusi, frezori, strungari, etc. Pentru a contracara aceasta situatie s-a pus accent pe reconversia si calificarea propriilor angajati acolo unde au fost facute disponibilizari si de asemenea pe programe de formare profesionala continua a noilor angajati. Se are in vedere si aplicarea unui program de internship cu posibilitatea de pastrare in societate a respectivelor persoane dupa incheierea perioadei de internship.

Riscul privind protectia si prelucrarea datelor

Riscul poate fi generat de situatii cum ar fi pierderea sau modificarea datelor in mod accidental , precum si accesul neautorizat la datele cu caracter personal. Indiferent de temeiul de prelucrare, Electromagnetica respecta obligatiile prevazute in Regulamentul general privind protectia datelor (RGPD) – Regulamentul (UE) 2016/679 inclusiv obligatia de informare a persoanei vizate, in momentul colectarii datelor. Pana in prezent nu au existat cazuri de expunere nelegala a datelor cu caractel personal gestionate de societate.

Riscuri medicale (pandemia Covid 19)

Ramane unul din cele mai importante riscuri cu care se v-a confrunta societatea si in anul 2021. Aparitia vaccinurilor si inceperea campaniei de vaccinare va determina o scadere a incidentei cazurilor de infectare. Previzionam ca in jumatatea a doua a anului 2021 va exista o relansare a economiei si o crestere a comenzilor de produse si a consumurilor clientilor activitatii de Furnizare Energie.

Electromagnetica va continua politica stricta de masuri de prevenire a cazurilor de infectare la salariati si chiriasi.

ELECTROMAGNETICA SA
NOTE EXPLICATIVE LA SITUATIILE FINANCIARE SEPARATE
PENTRU ANUL INCHEIAT LA 31 DECEMBRIE 2020
(toate sumele sunt exprimate în RON, dacă nu se specifică altfel)

28. MANAGEMENTUL RISCULUI (continuare)

Cadrul general privind gestionarea riscurilor

Consiliul de Administrație al societății are responsabilitatea generală pentru stabilirea și supravegherea cadrului de gestionare a riscului la nivelul societății.

Activitatea este guvernată de următoarele principii:

- a. principiul delegării de competențe;
- b. principiul autonomiei decizionale;
- c. principiul obiectivității;
- d. principiul protecției investitorilor;
- e. principiul promovării dezvoltării pieței bursiere;
- f. principiul rolului activ.

Consiliul de Administrație este totodată responsabil cu examinarea și aprobarea planului strategic, operațional și financiar al societății, precum și a structurii corporative a societății.

Politicile societății de gestionare a riscului sunt definite astfel încât să asigure identificarea și analiza riscurilor cu care se confruntă Societatea, stabilirea limitelor și controalele adecvate, precum și monitorizarea riscurilor și a respectării limitelor stabilite. Politicile și sistemele de gestionare a riscului sunt revizuite în mod regulat pentru a reflecta modificările survenite în condițiile de piață și în activitățile societății. Societatea, prin standardele și procedurile sale de instruire și conducere, urmărește să dezvolte un mediu de control ordonat și constructiv, în cadrul căruia toți angajații își înțeleg rolurile și obligațiile.

Auditul intern al entităților societății supraveghează modul în care conducerea monitorizează respectarea politicilor și procedurilor de gestionare a riscului și revizuește adecvarea cadrului de gestionare a riscului în relație cu riscurile cu care se confruntă.

29. ANGAJAMENTE ȘI DATORII POTENȚIALE

Angajamente

La data de 31 decembrie 2020 Societatea are angajamente acordate de patru banci finantatoare astfel:

- pentru credite bancare sub forma de descoperire de cont pentru capital de lucru în valoare de 23.590.000 RON;
- acorduri de garantare non-cash în valoare de 46.581.748 RON.

La data de 31 decembrie 2020, Societatea avea la dispoziție o sumă de 23.590.000 RON netrasă din facilitățile de împrumut contractate cu bancile.

La data de 31 decembrie 2020, Societatea avea la dispoziție suma de 18.309.492 RON, ca fiind neutilizată, din facilitățile non-cash pentru scrisori de garanție.

Conform contractelor de împrumut curente, Societatea este supusă îndeplinirii anumitor condiții impuse de banci. La 31 decembrie 2020, Societatea s-a încadrat în toți indicatorii financiari impuși în contractele de finanțare.

Angajamentele acordate Societății sunt garantate cu conturi deschise la bancile creditoare, creanțe, depozite colaterale în valoare de 171.748 RON, imobilizări corporale (terenuri, clădiri) în valoare de 112.344.122 RON (Nota 4).

Angajamentele primite de la clienți și chiriași sub forma de scrisori de garanție la data de 31 decembrie 2020, sunt în valoare de 178.255 lei conform clauzelor contractuale.

Litigii

Litigiile în care este implicată societatea sunt de valori care nu sunt de natură să afecteze stabilitatea financiară a societății. Societatea gestionează litigiile prin departamentul juridic propriu și prin colaborări cu parteneri externi specializați în gestionarea unor conflicte specifice.

ELECTROMAGNETICA SA
NOTE EXPLICATIVE LA SITUATIILE FINANCIARE SEPARATE
PENTRU ANUL INCHEIAT LA 31 DECEMBRIE 2020
(toate sumele sunt exprimate în RON, dacă nu se specifică altfel)

30. EVENIMENTE ULTERIOARE

Regularizarea cotei finale de certificate verzi pentru activitatea de furnizare de energie desfasurata in anul 2020 nu a fost reflectata in situatiile financiare din cauza publicarii cu intarziere a ordinului ANRE nr. 9/24.02.2021. Regularizarea nu va avea influenta asupra profitului.

De asemenea, conducerea nu are cunostinte de evenimente, schimbari economice sau alti factori de incertitudine care ar putea afecta semnificativ veniturile sau lichiditatile societatii, altele decat cele mentionate.

Aceste situații financiare separate au fost aprobate pentru a fi emise de către conducere la 24 martie 2021:

EUGEN SCHEUȘAN
Director General

CRISTINA FLOREA
Director Economic

RAPORTUL ADMINISTRATORILOR PENTRU ANUL 2020

PRIVIND ACTIVITATEA ECONOMICA SI FINANCIARA A ELECTROMAGNETICA SA

- SITUATII SEPARATE -

conform prevederilor art.63 din Legea 24/2017, anexei 15 la Regulamentul ASF nr. 5/2018 si Codului Bursei de Valori
Bucuresti

CUPRINS :

	Pag.
1. DATELE DE IDENTIFICARE	4
2. PREZENTAREA GENERALA A SOCIETATII	5
2.1 Misiune , Vizune, Valori	5
2.2 Descrierea activitatii de baza	6
2.3 Fuziuni, lichidari sau reorganizari	6
2.4 Principalele evenimente cu impact semnificativ	6
2.5 Alte evenimente	7
2.6 Elemente de evaluare generala	7
3. PRODUSE SI SERVICII OFERITE DE ELECTROMAGNETICA	8
3.1 Structura productiei	8
3.2 Produse si servicii pentru cresterea eficientei energetice	9
3.3 Productie si furnizare de energie electrica	10
3.4 Inchiriere spatii si dezvoltare imobiliara	11
3.5 Alte produse si activitati dezvoltate	11
4. EVALUARE ACTIVITATII DE APROVIZIONARE	12
5. EVALUAREA ACTIVITATII DE VANZARE	13
5.1 Evolutia vanzarilor pe piata interna si externa	13
5.2 Principalii competitori	13
5.3 Dependente semnificative fata de un client sau un grup de clienti	14
6. EVALUAREA ASPECTELOR LEGATE DE ANGAJATII SOCIETATII	14
7. IMPACTUL ACTIVITATII SOCIETATII ASUPRA MEDIULUI	14
8. EVALUAREA ACTIVITATII DE CERCETARE-DEZVOLTARE	15
8.1 Corpuri si sisteme de iluminat cu LED	15
8.2 Sisteme de masura si telegestiune	15
8.3 Echipamente de alimentare a masinilor electrice	16
8.4 Platforma Smart City	16
9. SISTEMUL DE MANAGEMENT INTEGRAT	17
9.1 Politicile in domeniul calitatii	17
9.2 Certificari pentru sistemele de management si laboratoare	17
10. OBIECTIVELE SI POLITICILE DE GESTIUNE A RISCULUI	18
11. ELEMENTE DE PERSPECTIVA A ACTIVITATII SOCIETATII	20
11.1 Analiza tendintelor , perspectivelor si a factorilor de incertitudine	20
11.2 Investitii preconizate in 2021	21
12. ACTIVELE CORPORALE ALE SOCIETATII	22

13. PIATA VALORILOR MOBILIARE	23
13.1 Evolutie pret actiuni	23
13.2 Dividende acordate	23
14. SITUATIA FINANCIAR CONTABILA INDIVIDUALA LA 31.12.2020	24
14.1 Pozitia financiara	24
14.2 Rezultatul de profit sau pierdere individual	24
14.3 Cash-flow	24
15. EVENIMENTE IMPORTANTE APARUTE DUPA INCHIDEREA EXERC. FINANCIAR	25
16. DECLARATIA DE GUVERNANTA CORPORATIVA	26
16.1 Codul de guvernanta corporativa relevant	26
16.2 Adunările generale si drepturile actionarilor	26
16.3 Sistemul de administrare	26
16.4 Structuri de guvernanta corporativa	26
16.5 Structura capitalului si actionari semnificativi	39
16.6 Administrarea conflictelor de interese, tranzactiile cu partile implicate si regimul informatiilor confidentiale	29
16.7 Achizitia propriilor actiuni	29
16.8 Raportarea tranzactiilor administratorilor si a altor persoane implicate cu actiunile societatii	29
16.9 Modificari ale actului constitutiv	30
16.10 Diseminarea informatiilor corporative	30
16.11 Activitatea in cadrul ARIR	30
ANEXA LA DECLARATIA DE GUVERNANTA COROPRATIVA	31-42

1. DATELE DE IDENTIFICARE ALE ELECTROMAGNETICA :

Data raportului: 24 martie 2021

Denumire Societate: Electromagnetica SA

Sediul Social: Bucuresti, Sector 5, Calea Rahovei nr 266-268, cod postal 050912

Tel/ Fax: **021 404 21 02/ 021 404 21 95**

CUI **RO 414118**

Nr Inreg la ORCTB: **J40/19/1991**

Piata reglementata: **BVB, Sector titluri de capital, Actiuni, Categoria Premium**

Simbol de piata: **ELMA**

Numar de actiuni: **676.038.704**

Valoarea nominala: **0,1000 lei**

Capital social: **67.603.870,40 lei**

Cod LEI : **254900MYW7D8IGEFRG38**

2. PREZENTAREA GENERALA A SOCIETATII

Electromagnetica SA este o societate comerciala pe actiuni, infiintata in 1930, cu personalitate juridica romana si durata de viata nelimitata care este organizata si functioneaza conform statutului si pe baza Legii nr. 31/1991 republicata, cu respectarea Legii privind piata de capital nr.297/2004 si Legii emitentilor nr 24/2017.

Capitalul social al societatii este de 67.603.870,40 lei impartit in 676.038.704 actiuni comune, nominative si dematerializate, inscrise in cont electronic in registrul actionarilor tinut de Depozitarul Central SA. Conform statutului societatii, obiectul principal de activitate il reprezinta fabricarea de instrumente si dispozitive pentru masura, verificare, control, navigatie (cod CAEN 2651).

Electromagnetica SA, in calitate de societate comerciala ale carei actiuni sunt admise pe o piata reglementata (Bursa de Valori Bucuresti, categoria Premium, simbol ELMA) a adoptat IFRS (Standardul International de Raportare Financiara) incepand cu exercitiul financiar al anului 2012. Situatiile financiare pe 2020 au fost intocmite in conformitate cu prevederile OMFP 2844/2016 pentru aprobarea Reglementarilor contabile conforme cu Standardele Internationale de Raportare Financiara adoptate de catre Uniunea Europeana.

2.1 MISIUNE , VIZIUNE, VALORI

MISIUNEA administratorilor, directorilor precum si atuturor angajatilor ELECTROMAGNETICA, este sa ofere produse si solutii performante pentru satisfacerea deplina a clientilor, asigurand totodata si o dezvoltare sustenabila si predictibila care sa ofere siguranta si incredere actionarilor

VIZIUNEA noastra pentru realizarea misiunii asumate, raspunzand si anticipand cerintelor pietelor pe care evolueaza, este aceea de a dezvolta mai ales produse noi rezultate din activitatea proprie de cercetare - proiectare. Prin strategia sa, ELECTROMAGNETICA urmareste extinderea în domenii complementare, cu potențial înalt de creștere, ce asigura valorificarea superioara a resurselor de cercetare dezvoltare și a bazei sale tehnologice. Compania are in vedere mentinerea unui grad înalt de flexibilitate a producției, diversificarea echilibrata a acesteia, reinvestirea unei parti din profit si finantarea preponderent din surse proprii precum si cautarea constanta de pietee de desfacere si clienti noi

VALORILE care definesc si modeleaza permanent identitatea companiei si cultura organizationala sunt:

Creativitatea	Suntem inovativi și cautam sa aplicam de fiecare data cele mai noi tehnologii și cele mai potrivite solutii;
Etica in afaceri	Constituie fundamentul relatiilor noastre comerciale, bazate pe onestitate, integritate, comunicare si incredere reciproca ;
Colaborarea	Lucram impreuna. Daca vom colabora, vom discuta, ne vom asculta si ne vom ajuta unii pe ceilalti, vom avea rezultate mult mai bune. Masuram constant satisfactia clientilor si avem contact cu acestia in toate fazele de contractare – productie – livrare – asigurare garantie, reactionand prompt in functie de feedback-ul primit ;
Responsabilitatea	Actionam responsabil pentru ocrotirea mediului, siguranța, sanatatea și dezvoltarea personala a salariatilor, pentru crearea unui mediu de afaceri integru și competitiv, dezvoltarea sociala și culturala a comunității;
Adaptabilitatea	Ne adaptam permanent cerintelor pietei, cautand si descoperind noi oportunitati, dar ramanand constant centrati pe nevoile si asteptarile clientilor.

2.2 DESCRIEREA ACTIVITĂȚII DE BAZA

Electromagnetica are următoarele linii principale de business :

A. PRODUSE SI SERVICII PENTRU CRESTEREA EFICIENȚEI ENERGETICE

B. PRODUCTIE SI FURNIZARE DE ENERGIE ELECTRICA

C. INCHIRIERE SPATII SI DEZVOLTARE IMOBILIARA

D. ALTE PRODUSE SI ACTIVITATI DEZVOLTATE

2.3. FUZIUNI, LICHIDARI SAU REORGANIZARI ALE SOCIETĂȚILOR CONTROLATE DE ELECTROMAGNETICA IN ANUL 2020

Grupul de firme in cadrul caruia Electromagnetica SA este societate mama a fost format din Procetel SA, Electromagnetica Goldstar SRL, Electromagnetica Fire SRL si Electromagnetica Prestserv SRL, acestea reprezentand in principal externalizari ale unor servicii cu scopul eficientizarii activitatilor.

In anul 2020, un eveniment important a fost dizolvarea voluntara societatii Electromagnetica Goldstar SRL , aprobata prin hotararea AGEA din 26.04.2017. In 06.07.2020 a fost emisa decizia Asociatului Unic al Societății, prin care Electromagnetica a hotărât dizolvarea și lichidarea simultană a societății, in conformitate cu prevederile art. 227 alin. (1) lit. d) și, respectiv, art. 235 din Legea societăților nr. 31/1990. Activele societatii dizolvate, au fost preluate de catre Electromagnetica, urmand sa fie valorificate prin inchiriere. S-a inceput procedura de modernizare a corpului de cladire care a apartinut ELECTROMAGNETICA GOLDSTAR S.R.L pentru aducerea sa la standard ridicate de confort si imagine.

2.4. PRINCIPALELE EVENIMENTE CU IMPACT SEMNIFICATIV IN FUNCTIONAREA SOCIETĂȚII

In cursul anului 2020, pandemia COVID 19 a avut un impact semnificativ asupra activitatii Electromagnetica, afectand rezultatele societatii.

Acest eveniment a avut atat efecte directe, in organizarea si desfasurarea activitatilor, cat si indirecte prin scaderea volumului comenzilor primite de la clienti.

S-au despus eforturi sustinute pentru prevenirea infectarilor, aplicand masuri preventive si de control acces cum ar fi monitorizarea temperaturii la intrare, dezinfectarea repetata a spatiilor in cursul zilei, montarea de dispensere de geluri antibacteriene la principalele usi de acces, instructajul salariatilor precum si decalarea programului. Totodata, acolo unde activitatea o permitea s-a trecut, prin rotatie, la regimul de telemunca.

In cazul aparitiei de cazuri de infectare cu virusul SARS-COV 2 (sau chiar la suspiciunea existentei unei asemenea posibilitati) la salariati, s-au facut anchete epidemiologice si s-a trecut la testarea extinsa a salariatilor respectivi sau a colegilor persoanelor infectate. Astfel, in cursul anului 2020 au fost facute peste 90 teste anticorpi si 482 de teste PCR. S-au distribuit gratuit, saptamanal, salariatilor masti de protectie de unica folosinta. Persoanelor infectate li s-a asigurat o prima consiliere de catre medicul de medicina muncii, recomandandu-se in toate cazurile izolarea la domiciliu si contactarea medicului de familie si a DSP.

Prin intermediul Oficiului Juridic, sefii locurilor de munca au fost informati periodic de hotararile si deciziile luate de Guvern, Comitetul pentru Situati de Urgenta , Ministerul Sanatatii si alte organisme implicate, urmand ca acestia sa disemineze informatia la persoanele subordonate.

Legat de efectele indirecte ale pandemiei COVID 19, este de semnalat faptul ca o parte din clienti si-au redus sau anulat comenzile si au existat intarzieri in aprovizionarea cu materii prime si materiale, in special cele din import. Totusi, chiar si in situatiile mentionate anterior ELECTROMAGNETICA a reusit, prin organizarea productiei in schimburi si asigurarea unui stoc mai mare de materii prime si diversificarea furnizorilor, sa isi onoreze la timp toate contractele incheiate.

In ceea ce priveste furnizarea de energie electrica, pandemia a determinat o scaderea consumului final la beneficiari, compensata partial prin atragerea de clienti noi.

2.5 ALTE EVENIMENTE :

In cursul anului 2020 s-a realizat statia de incarcare rapida autovehicule electrice SIVE DC 50 KW/AC 22 kW precum si programul de management pentru statii de incarcare vehicule electrice ELMotion.

2.6. ELEMENTE DE EVALUARE GENERALA

Nr Crt	Specificatie	2020	2019
1	Venituri totale (lei)	304.294.329	277.137.118
2	Cheltuieli totale (lei)	302.108.321	272.155.915
3	Profit brut (lei)	2.186.008	4.981.203
4	Profitul net (lei)	2.324.301	4.488.687
5	Marja EBITDA	4,08%	9,47%
6	Marja EBIT	0,73%	1,79%
7	Rata profitului net	0,76%	1,75%
8	Lichiditate curenta	206%	194%
9	Solvabilitate patrimoniala	83%	82%
10	ROE	0,69%	1,34%
11	Durata de incasare a creantelor (zile)	98	111
12	Durata de plata a furnizorilor (zile)	70	90
13	Numarul mediu scriptic de salariati	387	454

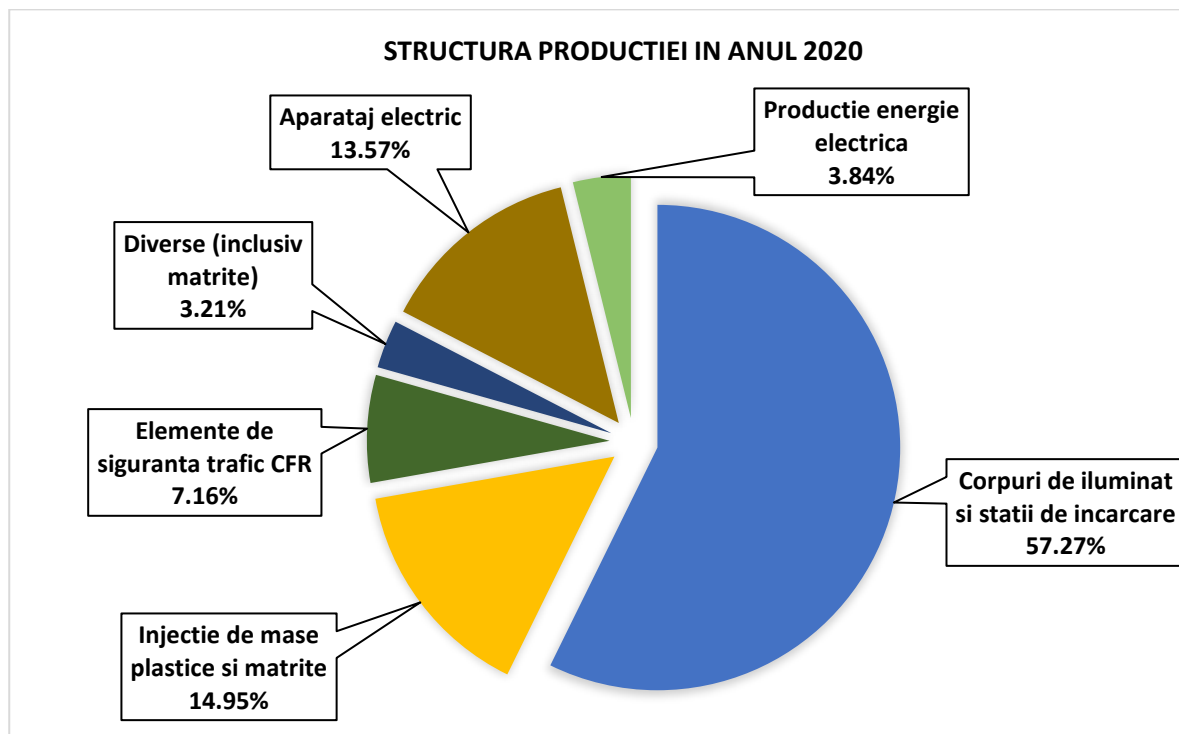
Avand in vedere conditiile dificile din anul 2020, societatea a inregistrat profit, avand o buna solvabilitate patrimoniala.

Veniturile din furnizare energie au crescut cu 18% , in principal datorita cresterii activitatii de trading. Principalele cresteri s-au inregistrat la injectie mase plastice (+44,5%) si la serviciile de inchiriere (+8,9%). Cateva segmente de activitate au inregistrat scaderi: productia de energie electrica (-18,7%), aparatajul electric (-9,3%). Corpurile de iluminat cu LED , avand cea mai importanta pondere in productie, s-au mentinut aproximativ la acelasi nivel cu cel din 2019.

3. PRODUSE SI SERVICII OFERITE DE ELECTROMAGNETICA

3.1. STRUCTURA PRODUCTIEI

Societatea beneficiaza de o diversitate de tehnologii si echipamente ce permite obtinerea unui nomenclator diversificat de produse. Ponderea principalelor grupe de produse in cifra de afaceri aferenta productiei (excluzand serviciile), este urmatoarea:



3.2. PRODUSE SI SERVICII PENTRU CRESTEREA EFICIENTEI ENERGETICE

3.2.1. Corpuri, sisteme si solutii de iluminat cu LED

Electromagnetica S.A. implementeaza solutii personalizate de iluminat in functie de necesitatile clientilor, pornind de la proiectarea produselor pana la testarea fotometrica conform standardelor internationale si finalizand cu certificarea acestora, ulterior implementand solutia optima agreata de client.

Productia de corpuri de iluminat cu LED ocupa cea mai mare pondere in productia marfa a societatii avand (alaturi de statiile de incarcare autovehicule electrice) o pondere de 57,27%. In 2020 vanzarile din acest segment au constituit un element de continuitate fiind aproximativ la fel cu cele din 2019. Gama de produse acoperă aproape toate domeniile, atat pentru autoritati publice (iluminat stradal sau ornamental pentru monumente) si firme (spatii comerciale si industriale, birouri), cat si pentru persoane fizice (corpuri de iluminat pentru utilizare casnica)

Avantajul competitiv al echipamentelor de iluminat cu LED este datorat eficientei ridicate (peste 160 lm/w), duratei de functionare indelungate (minim 100.000 ore), precum si a indicelui ridicat de redare a culorilor (minim 85%). În plus, corpurile de iluminat cu LED ofera o lumina de calitate, sunt ecologice si permit integrarea în sisteme de telementagement.

Un eveniment important in 2020 a fost introducerea in fabricatia de serie a corpului de iluminat (CIL) stradal ElmaRO realizat in carcasa din plastic si radiator din material plastic termoconductiv.

Printre proiectele mai importante putem mentiona iluminarea nocturna la standard UEFA a stadionului de atletism din Craiova, iluminarea soselei de centura Bacau sau iluminarea autostrazii A 10 tronsonul Sebes – Turda. De asemenea, a fost incheiat un contract de 1 milion EURO pentru iluminatul interior al unei cladiri noi cu realizare in 2021 in care se vor folosi 16.000 corpuri de iluminat realizate in conceptie proprie.

Evoluția vanzarilor de corpuri de iluminat cu LED, unul din segmentele cele mai importante în activitatea Electromagnetica, este ilustrat în graficul de mai jos :

3.2.2. Stații de încărcare autovehicule electrice

În ultimii ani piața autovehiculelor hibride și electrice a cunoscut o dezvoltare accelerată atât în Europa cât și în România. Automobilele „verzi”, cele electrice alături de hibride, au înregistrat în țara noastră, o creștere a înmatriculărilor (mașini noi) de 9% în primele nouă luni ale anului 2020, potrivit datelor Asociației Producătorilor și Importatorilor de Automobile (APIA), la un volum de aproape 5.400 de unități. Dintre acestea, mașinile exclusiv electrice au accelerat cel mai puternic, crescând cu 41%.

Această evoluție a fost impulsivă și de OUG nr. 17/2019 pentru modificarea și completarea OUG nr. 66/2014 privind aprobarea Programului de stimulare a cumpărării de autoturisme noi care are ca obiect de reglementare "promovarea vehiculelor de transport rutier nepoluante și eficiente din punct de vedere energetic care fac obiectul Programului Rabla Plus, astfel încât beneficiarii acestuia să fie eligibili în cadrul Programului, alături de beneficiarii Programului Rabla Clasic".

Pentru a menține acest trend este necesară construirea unei rețele extinse de stații de încărcare, la nivelul întregii țări. În acest sens, există în România mai multe programe de finanțare, unul din ele fiind al Agenției pentru Fondul de Mediu, prin care firmele sau unitățile teritoriale – administrative pot obține finanțări de până la 900.000 lei/solicitant. De asemenea, Ministerul Energiei a lansat programul ELECTRIC UP pentru instalarea sistemelor de panouri fotovoltaice pentru producerea de energie electrică cu o putere instalată cuprinsă între 27 kWp și 100 kWp necesară consumului propriu și livrarea surplusului în Sistemul Energetic Național, precum și instalarea a cel puțin unei stații de reîncărcare de minim 22 kW pentru vehicule electrice și electrice hibrid plug-in, cu minim două puncte de încărcare.

Electromagnetica a fost printre primele companii autohtone care sub brandul **ELMotion** a proiectat și construit astfel de stații începând cu anul 2017.

În anul 2020 compania noastră a finalizat produsul **Statie de încărcare rapidă SIVE DC 50kW/AC 22kW** care va permite încărcarea simultană a două mașini, dintre care una la putere de 50 kW/100 kw.

Pentru a veni în sprijinul deținătorilor de autovehicule hibrid/electrice a fost dezvoltat și software-ul **ELMotion** care permite identificarea stațiilor de încărcare la nivel național și a disponibilității acestora. Aplicația se poate instala pe telefoanele mobile din Google Play și AppStore.

3.2.3. Aparatură electrică de joasă tensiune

Producția de aparatură electrică de joasă tensiune (pentru ABB Italia) reprezintă un element de continuitate și stabilitate în cadrul producției pentru export, înregistrând o ușoară scădere de – 9,3% . Aparatură electrică a avut în 2020 cea mai mare pondere la export cu 59%.

Cea mai mare parte din această activitate este automatizată și robotizată.

3.3 PRODUCTIE SI FURNIZARE DE ENERGIE ELECTRICA

3.3.1. Producția de energie electrică din surse regenerabile

Producția de energie este un domeniu reglementat de ANRE, societatea deținând licența de producător încă din 2007. Societatea deține 10 microhidrocentrale din bazinul râului Suceava, care au fost modernizate și automatizate de-a lungul timpului. În anul 2020 producția de energie în microhidrocentralele proprii a înregistrat o scădere de (-18,7)% față de anul precedent, din cauza unui regim pluviometric deficitar, situându-se la 11.151 MWh.

Aproximativ 30% din necesarul de certificate verzi necesare furnizării de energie au fost asigurate din producția proprie de energie. Numărul de certificate verzi (CV-uri) acordate în anul 2020 a fost de 25.001 certificate.

3.3.2. Activitatea de furnizare de energie electrica

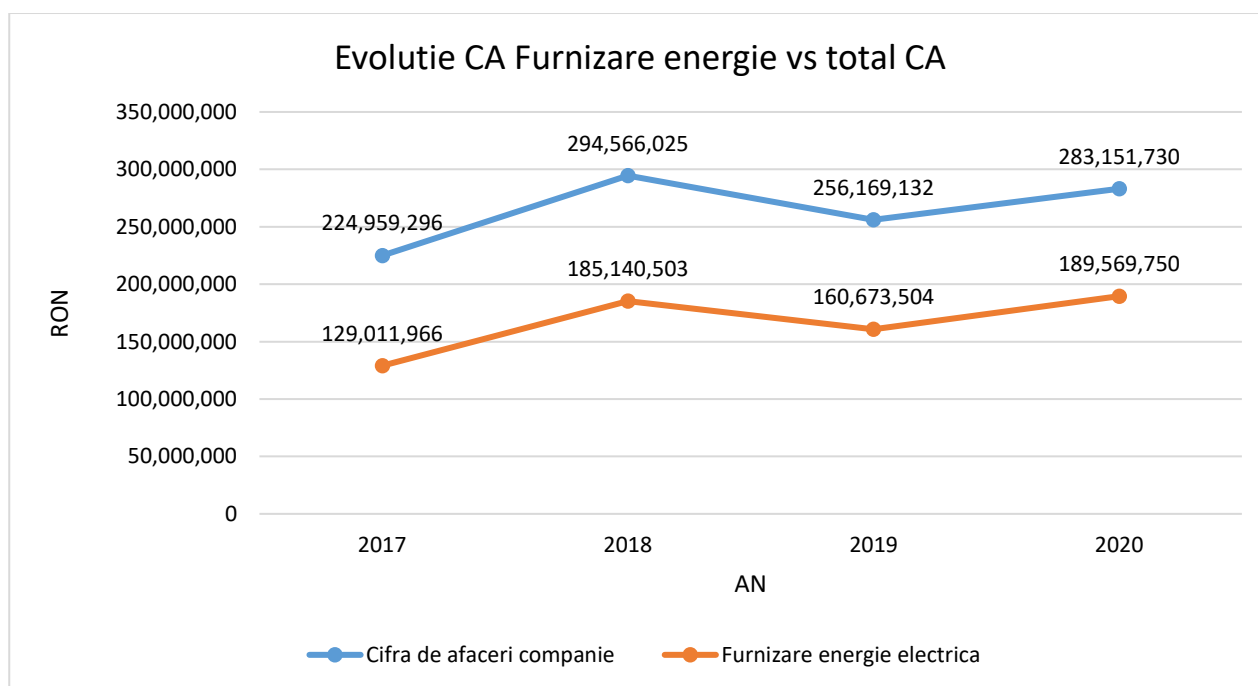
Activitatea de furnizare de energie, functionand in cadrul reglementat de ANRE, constituie alaturi de productia de energie segmentul activitatilor licentiate. Societatea detine licenta de furnizor din anul 2001, aceasta fiind reinnoita in 2013 pe baza reglementarilor noii legi a energiei (L123/2012), pentru inca 10 ani.

S-a pus accent deosebit pe managementul riscului printr-o analiza precontractuala a consumatorilor si prin actiuni sustinute indreptate catre clienti care au depasit termenul de plata (inclusiv somatii de deconectare), astfel incat activitatea de furnizare nu prezinta sume restante semnificative.

O parte importanta din necesarul de certificate verzi pentru intreg portofoliul de clienti de furnizare a fost acoperita si in 2020 de certificatele obtinute pentru productia de energie realizata prin propriile microhidrocentrale.

In semestrul 2 al anului 2020, ANRE a aprobat tarife reglementate pentru FUI (Furnizori ultima instanta) avand ca sursa de achizitie preturi si cantitati reglementate de la producatorii de stat, la preturi substantial mai mici decat in piata concurentiala de energie. Acest lucru a perturbat suplimentar piata de energie in semestrul 2 deoarece FUI au achizitionat reglementat energie la preturi mai bune si au determinat o competitie dezechilibrata in piata consumatorilor finali.

Evolutia furnizarii de energie electrica in ultimii 4 ani este prezentata in graficul de mai jos:



3.4 INCHIRIERE SPATII SI DEZVOLTARE IMOBILIARA

Electromagnetica administreaza aproximativ 33.000 mp de spatii de inchiriat in Bucuresti si 3.500 mp in localitatea Varteju, judetul Ilfov. La sfarsitul anului 2020, pentru sediul din Calea Rahovei 266-268, gradul mediu de ocupare era de 94,34%. Pentru spatiile din comuna Varteju (Magurele), gradul de ocupare era de 94,43%. Structura dupa destinatia a spatiilor de inchiriat la 31.12.2020 este urmatoarea:

Nr.crt.	Destinatia spatiilor de inchiriat la sediu	Pondere%	Destinatia spatiilor de inchiriat la Varteju	Pondere%
1	Birouri	44,51	Birouri	3,38
2	Depozite	25,97	Depozite	33,84
3	Productie	14,17	Productie	54,23
4	Prestari servicii	15,35	Prestari servicii	8,65

Activitatea de inchiriere si furnizare utilitati a inregistrat o crestere de 8,9% fata de anul precedent, rezultat al cresterii suprafetei de închiriat și al cursului mediu euro/leu care a evoluat favorabil fata de anul 2019. Comparativ cu anul precedent, ponderea spatiilor de închiriat pentru birouri, prestari servicii si productie, a ramas relativ la fel.

Veniturile din activitatea de inchiriere se vor afla in continuare sub presiune tinand cont de restrangerea activitatii unor chiriasi sau a migrarii acestora catre spatii cu facilitati suplimentare si tarife reduse, in special pentru aria de depozitare si productie. Nivelul ridicat al livrarilor pe piata de birouri si in special al celor moderne, va duce la depasirea cererii de birouri in Bucuresti antrenand astfel o posibila scadere a gradului de ocupare, in special pentru cladirile mai vechi sau situate in zone greu accesibile.

Pentru a valorifica in mod superior activele imobiliare din afara sediului central, au fost intocmite studii de fezabilitate pentru o parte din terenurile din Bucuresti si jud. Ilfov, acestea fiind detaliate la pct. 12.3.

In incinta Electromagnetica a fost dezvoltat un hub de incarcare cu 9 statii de tip Fast Charge AC + DC si 21 de statii de incarcare AC la care sunt incarcate autovehiculele electrice de la Spark si Teleport. Acest proiect are mai multe avantaje, de la furnizarea de energie electrica pentru autovehiculele electrice pana la validarea solutiilor tehnice atat pentru partea de hardware, cat si pentru cea de software.

3.5 ALTE PRODUSE SI ACTIVITATI DEZVOLTATE

3.5.1. Injectie de mase plastice si matrite

Electromagnetica beneficiază de o gamă variată de tehnologii, care permite companiei să producă subansamble din mase plastice injectate atât pentru piața internă, cât și pentru export. Societatea dispune in prezent de 24 de mașini de injectie, cea mai mare parte a produselor realizate fiind reprezentată de subansamblele auto. Compania produce subansamble din plastic pentru Draexlmaier Romania care, la randul sau, furnizeaza produse pentru BMW si Maserati.

Unul din clientii importanti in acest segment de productie este Makita Romania care si-a crescut considerabil comenzile pentru cutii, carcase si diverse piese din plastic, subansamble alte masinilor de gaurit si taiat.

Productia de subansamble din mase plastice injectate si matrite a crescut la 44,5% fata de anul anterior cand s-a situat la 9.9% din vanzarile productiei proprii.

Aceasta grupa de produse are a doua pondere în exporturile societății, cu 22,6% din total. Productia de subansamble din mase plastice injectate dispune de proiectarea, fabricarea si repararea pe plan intern a matritelor.

3.5.2. Elemente de siguranta a traficului feroviar

Vanzarile de elemente de siguranța a traficului feroviar au scazut cu 9% fara de 2019, comenzile pentru acest segment de productie, din partea unor firme de prestigiu precum ALSTOM si SIEMENS, fiind dependente în mare măsura de ritmul de modernizare a infrastructurii feroviare, avand in vedere ca CFR Infrastructura este beneficiarul final al acestor servicii.

4. EVALUAREA ACTIVITĂȚII DE APROVIZIONARE

Activitatea de aprovizionare s-a desfășurat în conformitate cu procedura implementată în cadrul sistemului de management integrat și cu respectarea cerințelor impuse de standardele din domeniile în care compania activează.

Furnizorii de materii prime și materiale necesare realizării producției și funcționării celorlalte segmente din cadrul societății sunt selectați și evaluați anual în baza criteriilor de performanță ce au în vedere certificările disponibile, calitatea produselor și condițiile comerciale.

Având în vedere cerințele de calitate impuse de producția de elemente de siguranță a traficului feroviar, de producția de piese din plastic pentru mărci cunoscute de autoturisme, dar și de producția pentru segmentul recent introdus al stațiilor de încărcare autovehicule, aprovizionarea se face cu respectarea strictă a unor standarde privind materialele utilizate având în vedere că furnizorii trebuie să dețină certificări specifice.

Colaborarea îndelungată cu furnizorii interni și externi pentru materialele semnificative a conferit siguranță relațiilor contractuale și în ciuda dificultăților provocate de pandemia COVID-19, aprovizionarea cu materiale și componente s-a derulat și în 2020 în condiții optime, asigurând continuitatea fluxului de producție atât pentru segmentul de corpuri de iluminat cu LED, cât și pentru injectia de masă plastică destinată exportului.

Pentru corpurile de iluminat cu LED, cel mai semnificativ sector din producția proprie, materialele utilizate provin de la producători de renume mondial: Lumileds, Osram, CREE, Samsung, LEDIL, Tridonic, Vossloh-Schwabe, astfel încât oferim clienților garanția calității pe termen îndelungat.

Preturile au fost stabilite prin negociere directă cu mai mulți furnizorii, urmărindu-se în permanență obținerea de avantaje comerciale și cel mai bun raport pret/calitate.

Pentru anul 2021 societatea își propune ca, atât în baza contractelor/comenzilor ferme cât și a previziunilor pe termen scurt/mediu, să asigure materialele în aceleași termeni de performanță tehnică și calitativă, identificând oportunitățile de achiziție la prețuri cât mai avantajoase. Se va acorda o atenție sporită optimizării costurilor de aprovizionare atât pentru producția de stații de încărcat autovehicule electrice, cât și pentru sistemele de iluminat inteligente, astfel încât Electromagnetica să ocupe o poziție importantă în piața de profil.

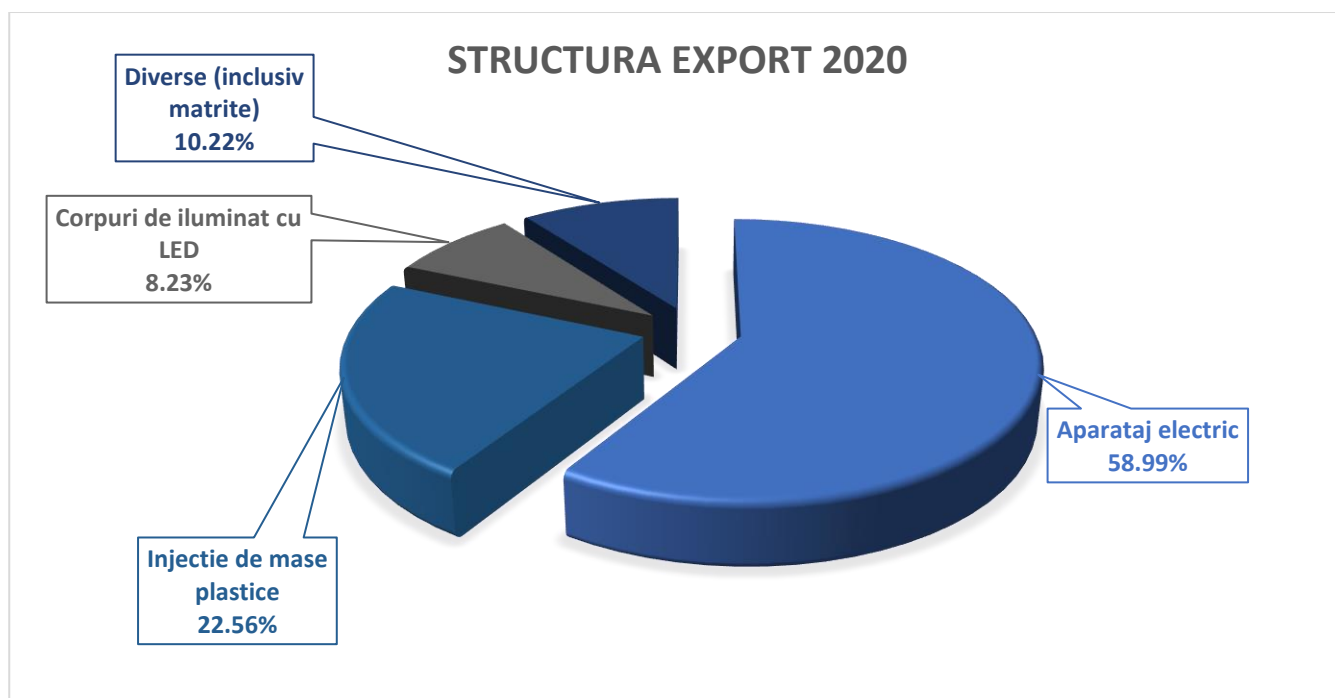
5. EVALUAREA ACTIVITĂȚII DE VANZARE

5.1. Evoluția vânzătorilor pe piața internă și externă și perspectivele vânzătorilor pe termen mediu și lung

Vanzarea corpurilor și sistemelor de iluminat cu LED se face, în principal, direct de către societate prin divizia de profil din cadrul direcției comerciale. De asemenea, există un birou specializat pentru participarea la licitațiile din SEAP (atât pentru corpurile de iluminat cu LED, cât și pentru stațiile de încărcare autovehicule electrice).

Exportul este susținut în mod tradițional de aparatajul electric de joasă tensiune și de o mare parte din producția de injecție mase plastice. În perioada următoare producția de mase plastice va fi orientată treptat către produse cu grad de complexitate ridicat, modificare care va conduce și la o creștere a profitabilității.

Corpurile de iluminat cu LED, 8,23% din totalul exporturilor realizate în 2020, reprezintă a patra gamă de produse ca pondere la export, cu un mare potențial de creștere.



Activitățile licențiate, de producție și de furnizare de energie electrică, se desfășoară exclusiv pe piața internă. Similar, producția de elemente pentru siguranța traficului feroviar are desfacere exclusivă pe piața internă.

În ceea ce privește asigurarea desfacerii pe termen mediu și lung, precizăm că durata medie a contractelor de închiriere este de aproximativ 2 ani, cea a contractelor de furnizare de energie este de 1 an, în timp ce producția se execută în general pe baza comenzilor pe termen mediu și scurt. Contractele de vânzare a sistemelor de iluminat cu LED prin credit furnizor, se întind de regulă pe perioade de 5 ani.

5.2. Principalii competitori

Tehnologia de iluminat cu LED reprezintă în acest moment cea mai eficientă soluție de iluminat, câștigând mult în notorietate. Electromagnetica este principalul producător intern, intrând în competiție cu produsele de import. Produsele Electromagnetica cu cea mai bună prezență pe piață sunt cele pentru iluminatul spațiilor comerciale și industriale, precum și cele pentru iluminatul public. Societatea are o gamă diversificată de produse LED cu care concurează pe mai multe segmente de preț. Principalii competitori ai societății sunt: Philips și Schreder (segmentul de preț ridicat); Elba, Amiras, Electromax, Greentek (preț mediu); Spot Vision, Urbio (preț scăzut).

Pe piața serviciilor de furnizare a energiei electrice cu amănuntul, concurența este foarte ridicată, în prezent activând pe această piață 59 de furnizori, 29 de producători care au și activitate de vânzare plus 5 furnizori de ultimă instanță.

Pe piata locala a sistemelor de siguranta a traficului feroviar, comenzile depind de mersul programelor de modernizare a infrastructurii de cale ferata, cu mentiunea ca societatea ia masurile necesare pentru ca productia de profil sa fie flexibila si sa poata face fata caracterului fluctuant al comenzilor.

5.3. Dependente semnificative ale societatii fata de un client sau un grup de clienti

Produsele cu pondere mare in acest moment, precum corpurile de iluminat cu LED, aparatajul electric si injectia de mase plastice, abordeaza o gama diversa de beneficiari si nu sunt dependente de un anumit client sau grup de clienti. In aceeași situație se afla și furnizarea de energie electrica. Elementele pentru siguranta traficului feroviar, care au ca beneficiar final CFR Infrastructura, depind de programul de modernizare a infrastructurii de cale ferata din Romania.

6. EVALUAREA ASPECTELOR LEGATE DE ANGAJATII SOCIETATII

Nivelul de pregatire ridicat al angajatilor a permis societatii sa intreprinda atat activitati productive cat si de cercetare dezvoltare. In 2020 numarul mediu de salariati a fost de 387, în scădere cu 15% fata de anul precedent.

In 2020 pe fondul scaderii comenzilor, societatea a redus, pentru 3 luni, programul de lucru la 4 zile, cu reducerea proportionala a veniturilor. In acest fel s-a reusit evitarea disponibilizarilor si pastrarea salariatilor calificati.

Dintre acestia 30% sunt cu studii superioare si 35% au studii medii. Personalul societatii urmeaza un program de pregatire profesionala continua, fiecare angajat beneficiind în medie de 25 h/an de formare profesională ori instruire interna și externa pe teme de calitate, sănătate și siguranța ocupationala, mediu, etc.

Nu au fost inregistrate noi cazuri de imbolnaviri profesionale. Relatiile dintre management si angajati se desfasoara in conditii normale. Gradul de sindicalizare este de aproximativ 73% si nu au fost inregistrate conflicte de munca intre patronat si sindicat. Mai multe informații privind politica sociala și de personal, politica de sănătate și securitate ocupationala, politica de respectare a drepturilor omului precum și riscurile și indicatorii cheie de performanța aferenti sunt disponibile în Declarația Nefinanciara a consiliului de administratie pentru anul 2020 publicata împreuna cu prezentul raport pe site-ul societății www.electromagnetica.ro.

7. IMPACTUL ACTIVITATII SOCIETATII ASUPRA MEDIULUI

Societatea se conformeaza în totalitate cerințelor Sistemului nostru de Management Integrat și îmbunătățește în mod continuu eficacitatea acestuia, prin stabilirea, monitorizarea și revizuirea obiectivelor noastre. Fiind o organizație responsabilă, Electromagnetica isi propune să ofere încredere partenerilor sai și considera Calitatea, Sănătatea și Securitatea Ocupațională precum și Mediul, drept aspecte importante, integrate în cultura companiei.

Compania dispune de toate autorizatiile de mediu necesare desfasurarii activitatii, avand implementat un Sistemul de Management de Mediu conform SR EN ISO 14001:2015. Societatea nu desfasoara activitati cu impact semnificativ asupra mediului si nu are litigii cu privire la incalcare a legislatiei privind protectia mediului inconjurator.

Electromagnetica solicita personalului, contractorilor și furnizorilor sai să participe activ la îndeplinirea obiectivelor noastre în ceea ce privește Calitatea operațiunilor, Sănătatea și Securitatea Ocupațională plus Mediul, prin implementarea tuturor regulamentelor și programelor relevante adoptate.

Compania realizeza un control eficient al riscurilor de mediu prin:

- implementarea și respectarea procedurilor de gestionare a deeurilor,
- implementarea și respectarea procedurilor pentru situații de urgență,
- re tehnologizarea producției, proiectarea și testarea de produse noi, prietenoase cu mediul, standardizarea și optimizarea acestora.

Printre obiectivele activității de cercetare dezvoltare se afla introducerea de tehnologii de fabricatie eficiente energetic și mai puțin poluante, precum și lansarea de noi produse cu impact redus asupra mediului, pe durata de utilizare. Productia energiei electrice din surse regenerabile in microhidrocentrale este considerata o activitate care nu are impact important asupra mediului inconjurator.

Avand in vedere ca unele centrale hidroelectrice de mica putere sunt situate in rețeaua de arii protejate Natura 2000, in vederea autorizării de mediu a fost solicitat si obtinut avizul custodelui. Rețeaua ecologica "Natura 2000" - retea ecologica

europena de arii naturale protejate, cuprinde arii de protectie speciala avifaunistica, stabilite in conformitate cu prevederile Directivei 79/409/CEE privind conservarea pasarilor salbatice si arii speciale de conservare desemnate de Comisia Europeana si ale Directivei 92/43/CEE privind conservarea habitatelor naturale, a faunei si florei salbatice. Natura 2000 nu este un sistem de rezervatii strict protejate. Activitatile umane sunt permise in masura in care se asigura mentinerea speciei sau a habitatului.

Informații suplimentare referitoare la politica societății privind mediul, factorii de risc și indicatorii cheie de performanță sunt disponibile în Declarația Nefinanciara a Administratorilor pentru anul 2020, publicata împreuna cu prezentul raport pe site-ul societății www.electromagnetica.ro.

8. EVALUAREA ACTIVITATII DE CERCETARE DEZVOLTARE

Activitatea de cercetare-proiectare-dezvoltare se desfasoara in cadrul urmatoarelor compartimente: Departamentul de Cercetare Proiectare, Laboratorul Fotometrie si Compatibilitate Electromagnetica, Departamentul Proiectare Echipamente Electrice si Comunicatii si Atelierul Proiectare Autoutilare, majoritatea produselor Electromagnetica fiind de conceptie proprie. In anul 2020, in aceasta activitate a fost implicat 9,8% din personalul companiei.

8.1. Corpuri si sisteme de iluminat cu LED si statii de incarcare

Principalul obiectiv de cercetare tehnologica si constructiva in anul 2020 a fost introducerea in fabricatia de serie a corpurilor liniare de iluminat cu LED realizate din profile extrudate din aluminiu si externalizarea productiei subansamblurilor mecanice la corpurile existente, in scopul reducerii costurilor de fabricatie.

In baza de date sunt operationale 389 corpuri de iluminat cu LED (CIL) organizate in 37 de familii de produse, dintre in care 59 CIL si 8 statii de incarcare automobile electrice au fost introduse fabricatie in anul 2020.

S-a introdus in fabricatia de serie CIL stradal ElmaRO realizat in carcasa din plastic si radiator din material plastic termoconductiv cu valoare adaugata in Electromagnetica semnificativ mai mare decat la corpurile de iluminat realizate in carcase turnate din import.

A fost realizata cu proiectoare de inalta performanta tip AQUILLA de 700W, cercetate si proiectate in societate, iluminarea nocturna la standard UEFA a stadionului de atletism din Craiova.

A fost incheiat un contract de 1 milion EURO pentru iluminatul interior al unei cladiri noi cu realizare in 2021 in care se vor folosi 16.000 corpuri de iluminat realizate in conceptie proprie. Pentru acest proiect au fost concepute doua familii noi de produse IASON si ENIF integrate in tavane moderne de tip Sapp si EasyClima.

Pentru anul 2021, principalul obiectiv este integrarea actualelor aplicatii dezvoltate de Electromagnetica in platforme de tip SmartCity. Aceasta presupune crearea capabilitatilor de acces in platforme de management pentru integrarea corpurilor de iluminat cu LED, integrarea de senzori de trafic, ceata, ploaie, zapada, calitatea aerului, temperatura, umiditate, vant, schimbul de date cu sistemul de masura si telegestiune ENERGYSys, precum si preluarea informatiilor despre statiile de incarcare din platforma ELMotion.

8.2. Sisteme de masura si telegestiune

Pe parcursul anului 2020 s-a continuat implementarea ENERGSys in sistemele de iluminat public. Astfel, aplicatia are rolul de a gestiona punctele de aprindere, actionarea sistemului de iluminat in regim automat (dupa un program prestabilit) sau in regim manual (local sau de la distanta), precum si monitorizarea consumului de energie, monitorizarea starii retelei si a calitatii energiei electrice.

In acelasi timp, sistemul software a fost dezvoltat pentru a asigura indeplinirea cerintelor actuale referitoare la liberalizarea pietei de energie, asigurand generarea de rapoarte si curbe de sarcina pe intervale de 15 minute. In octombrie 2020 a fost semnat un contract de suport in exploatare sistemului cu Electrica pentru o perioada de un an care cuprinde operatiile de mentenanta cat si dezvoltari software. A fost continuata si implementarea de alte modele de contoare in sistem.

Pentru anul 2021 se are in vedere dezvoltarea unui nou concentrator de date pentru ENERGSys care sa asigure o conectivitate mai larga, acesta urmand sa fie folosit cu precadere in proiectele de tip Smart City. Pentru aceasta, noul tip de concentrator trebuie, pe langa citirea contoarelor de energie electrica si functia comanda ON/OFF, sa poata asigura citirea unor senzori precum: senzor calitate aer, senzor temperatura, senzor umiditate etc.

8.3. Echipamente de alimentare a masinilor electrice

Strategia de dezvoltarea a societatii a luat in considerare infrastructura pentru electromobilitate ca mijloc de crestere si valorificare a experientei sale anterioare din domeniul energiei si a redresoarelor.

Pe parcursul anului 2020 a fost continuata dezvoltarea statiei de incarcare de tip Fast Charger de 50kW care a fost certificata la OICPE in luna octombrie si a inceput dezvoltarea unei statii de incarcare de 100kW. In paralel s-au efectuat probe cu un alt model de controller de incarcare pentru realizarea unei solutii tehnice alternative la un pret competitiv.

In luna septembrie 2020 a fost lansata aplicatia mobila ELMotion pentru utilizatorii de autovehicule electrice. Aceasta este disponibila in AppStore si Google Play si asigura intregul proces de incarcare, incepand de la vizibilitatea statiilor pe harta, pornirea si oprirea procesului de incarcare, plata cu cardul bancar si emiterea de facturi. In luna decembrie a fost lansata si aplicatia de management a statiilor de incarcare prin care se asigura functionalitatile de configurare a statiilor in sistem si rapoartele privind tranzactiile, incasarile si curbele de consum la 15 minute.

8.4. Platforma Smart City

Pentru anul 2021, o perspectiva de dezvoltare este reprezentata de integrarea actualelor aplicatii dezvoltate de Electromagnetica in platforma SmartCity.

Aceasta ar presupune schimbul de date cu sistemul de masura si telegestiune ENERGSys precum si preluarea informatiilor despre statiile de incarcare din platforma ELMotion. Totodata, in platforma Smart City ar trebui integrate si functionalitatile de baza ale noului concentrator de date ENERGSys.

9. SISTEMUL DE MANAGEMENT INTEGRAT

9.1. Politica in domeniul calitatii :

Ca si in anii anteriori, si in anul 2020 Electromagnetica si-a propus sa asigure o conformare totala la cerintele si asteptarile explicite ale clientilor, precum si la reglementarile si prevederile legale.

Consecvent cu principiile politicii enuntate, s-au asigurat resursele necesare pentru:

- proiectarea, dezvoltarea, executia, comercializarea si sustinerea dupa vanzare a produselor si serviciilor oferite care sa satisfaca integral cerintele si asteptarile clientilor nostri privind calitatea, cerintele legale si de reglementare precum si asteptarile rezonabile ale partilor interesate, utilizand tehnologii curate si sigure care sa duca la imbunatatirea performantelor de mediu – sanatate si securitate occupationala;
- fixarea obiectivelor anuale masurabile si a indicatorilor de performanta adecvati mentinerii echilibrului si dezvoltarii societale;
- mentinerea certificarilor Sistemului Integrat de Management conform standardelor de referinta;
- imbunatatirea continua a eficacitatii Sistemului Integrat de Management pentru indeplinirea politicii si realizarea obiectivelor propuse;
- monitorizarea, masurarea si imbunatatirea continua a nivelului de satisfactie a clientilor;
- monitorizarea, masurarea si asigurarea eficientei economice, in toate actiunile intreprinse.

9.2. Certificari pentru sistemele de management si laboratoare:

In anul **2020** s-au mentinut toate certificarile de sistem obtinute anterior.

a) *Certificari ale Sistemului integrat de management general: EN ISO 9001:2015* -" Sisteme de management al calitatii. Cerinte."; **EN ISO 14001: 2015** - „Sisteme de management de mediu - Cerinte cu ghid de utilizare”; **OHSAS 18001: 2008** - „Sisteme de Management al Sanatatii si Securitatii Ocupationale. Specificatie”;

b) *Certificarea Sistemului de Management al Calitatii pentru produsele automotiv bazate pe injectia de mase plastice: IATF 16949:2016* - „Quality management systems requirements for automotive production and relevant service parts organizations”

c) *Reacreditarea Laboratorului de Metrologie conform SR EN ISO/CEI 17025:2005* - „Cerinte generale pentru competenta laboratoarelor de incercari si etalonari”.

d) *Acreditarea Laboratorului Fotometric si Compatibilitate Electromagnetica* conform noului standard specific **ISO 17025 : 2018**. Laboratorul este acreditat pentru 8 domenii de activitate : 5 domenii pentru masurari fotometrice si 3 pentru masurari de compatibilitate electromagnetica.

Pentru anul **2021** sunt planificate:

- mentinerea acreditarii Laboratorului de Metrologie, pe durata functionarii acestuia;
- mentinerea acreditarii Laboratorului Fotometric si Compatibilitate Electromagnetica;
- recertificarea Sistemului de Management al Calitatii pentru produsele din industria auto bazate pe injectia de mase plastice dupa standardul **IATF 16949:2016**;
- Recertificarea Sistemului integrat de management general dupa standardele **EN ISO 9001:2015** -" Sisteme de management al calitatii. Cerinte."; **EN ISO 14001: 2015** - „Sisteme de management de mediu - Cerinte cu ghid de utilizare” si **SR ISO 45001:2018**-”Sisteme de management al sanatatii in munca. Cerinte si indrumari pt utilizare”.

10. OBIECTIVELE SI POLITICILE DE GESTIUNE A RISCULUI . FACTORI DE RISC.

Politicile de gestionare a riscului sunt definite astfel incat sa asigure identificarea, analiza si riscurilor cu care se confrunta societatea, stabilind totodata limitele de expunere. Politica de gestionare a riscului asigura mijloace de control eficiente si un mediu propice, in care toti angajatii isi inteleg rolurile si obligatiile.

Riscul indus de pandemia COVID 19

Ramane unul din cele mai importante riscuri cu care va confruntat societatea si in anul 2021. Aparitia vaccinurilor si inceperea campaniei de vaccinare va determina o scadere a incidentei cazurilor de infectare. Previzionam ca in jumatarea a doua a anului 2021 va exista o relansare a economiei si o crestere a comenzilor de produse si a consumurilor clientilor activitatii de Furnizare Energie.

Electromagnetica va continua politica stricta de masuri de prevenire a cazurilor de infectare la salariati si chiriasi

Riscul de piata (include riscul de pret si implica si riscul datorat schimbarilor in tehnologie)

Dintre pietele pe care actioneaza societatea, piata de energie este aceea cu cel mai ridicat risc de pret, luând în considerare volatilitatea si cresterea accentuata in ultimii ani a preturilor pe Piața pentru Ziua Următoare si Piața de Echilibrare (mari producatori au preferat sa isi maximizeze profitul vanzand cantitati mari pe aceste piete in detrimentul contractelor pe termen lung) , precum și inexistenta mecanismelor de acoperire a riscului pe termen lung. Comportamentul producatorilor de energie de a vinde o parte cât mai mare din energie pe piata spot este de natura sa amplifice riscul de preț pe aceasta piata. Pentru controlul riscului de preț pe piata energiei s-au luat măsuri de limitare a expunerii pe contractele cu termen scurt și au fost externalizate serviciile de echilibrare. Acest risc este important si pe piata corpurilor de iluminat cu LED precum si in ceea ce priveste injectia de mase plastice, domenii unde exista o puternica concurenta atat de la producatori interni cat si de la distribuitori ai unor produse din import.

Riscul valutar

Societatea este expusa (limitat) riscului valutar datorita faptului ca aprovizionarea cu materiale se face in mare parte din import. Pentru a limita efectul schimburilor valutare s-a corelat calendarul platilor cu cel al incasarilor in valuta, societatea realizand, de regula, excedent de cash-flow. Modificarea preturilor la materii prime si materiale a impus reanalizarea continua a preturilor de cost. Pentru a mentine unele produse in stare de profitabilitate s-au renegociat o parte din preturi si s-au imbunatatit procesele tehnologice aferente.

Riscul de neplata

Riscul de credit consta in eventualitatea ca partile contractante sa-si incalce obligatiile contractuale conducand la pierderi financiare pentru societate. Atunci cand este posibil si practica pietei o permite societatea solicita garantii. Creantele comerciale provin de la o gama larga de clienti care activeaza in diverse domenii de activitate si in diferite zone geografice. Pentru contracararea acestui factor de risc, societatea a aplicat politici de verificare precontractuala a clientilor (gen rapoarte RISCO si COFACE). S-au contractat polite de asigurare a creantelor de pe piata externa.

Pentru recuperarea creantelor cu termen de plata depasit, prin Departamentul Juridic s-au facut somatii de plata urmate de actiuni in instanta (ordonante de plata) si apoi, dupa caz, executare silita. Astfel, majoritatea creantelor au fost recuperate sau urmeaza sa fie recuperate. Au existat si clienti care au intrat in insolventa sau in procedura concordatului preventiv dar ponderea acestora este redusa.

Riscul privind capitalul

Gestionarea riscului privind capitalul urmareste asigurarea capacitatii societatii de a-si desfasura activitatea in conditii bune printr-o optimizare a structurii de capital (capitaluri proprii si datorii). In analiza structurii de capital se urmareste costul capitalului si riscul asociat fiecărei clase. Pentru a mentine o structura optima de capital si un grad de indatorare corespunzator, societatea a propus actionarilor in ultimii ani o politica de dividend adecvata, care sa asigure sursele proprii de finantare. Absenta surselor de finantare poate limita extinderea societatii pe segmentele de piata unde desfacerea este sustinuta prin oferirea de facilitati comerciale.

Riscul de lichiditate si cash-flow

Funcția de trezorerie a societății presupune prognoze privind rezerva de lichidități și menținerea unui nivel adecvat al facilităților de credit, astfel încât să poată gestiona prudent riscurile de lichiditate și de cash-flow. Societatea are deschise linii de credit și scrisori de garanție bancară, în limita a 40% din totalul activelor imobilizate, mai puțin creanțele, astfel încât societatea să poată onora obligațiile în cazul unor deficite de numerar pe termen scurt. Totodată, investițiile s-au limitat la sursele proprii de finanțare stabilindu-se priorități în funcție de necesitățile curente ale Electromagnetica Business Park precum și de sectoarele de activitate cele mai profitabile și/sau cele în dezvoltare. Politica de gestionare a riscului de lichiditate și cash-flow trebuie să se adapteze la noile practici comerciale, mai exigente. Acest risc se află în strânsă legătură cu riscurile prezentate anterior.

Riscul privind lipsa resursei umane calificate

Acest risc a devenit unul important atât pentru Electromagnetica cât și la nivelul țării. Datorită unor factori precum : emigratia masivă , concurența puternică și nivelul de salarizare relativ ridicat din zona București societatea s-a confruntat la anunțurile de recrutare cu o lipsă de muncitori calificați pentru activitățile productive , cum ar fi : lacătusi, frezori, strungari, etc. Pentru a contracara această situație s-a pus accent pe reconversia și calificarea propriilor angajați acolo unde au apărut locuri vacante prin pensionare și de asemenea pe programe de formare profesională continuă a noilor angajați. Se are în vedere și aplicarea unui program de internship cu posibilitatea de păstrare în societate a respectivelor persoane după încheierea perioadei de internship.

Riscul privind protecția și prelucrarea datelor

Riscul poate fi generat de situații cum ar fi pierderea sau modificarea datelor în mod accidental , precum și accesul neautorizat la datele cu caracter personal. Indiferent de temeiul de prelucrare, Electromagnetica respectă obligațiile prevăzute în Regulamentul general privind protecția datelor (RGPD) – Regulamentul (UE) 2016/679 inclusiv obligația de informare a persoanei vizate, în momentul colectării datelor.

Riscul de sancțiuni

Societatea gestionează aceste riscuri atât prin acțiuni preventive. Aceasta presupune printre altele monitorizarea modificărilor legislative și informarea colegilor, participări la cursuri și seminarii (legislația muncii, a concurenței, GDPR - protecția datelor cu caracter personal, managementul riscului și guvernanta corporatistă, etc) și nu în ultimul rând , cursuri de conformare cu salarii implicați. În primele două luni din 2021 a fost elaborat, printre altele, un **Manual de conformare cu regulile de concurență** care urmează a fi aprobat în Consiliul de Administrație și înscris ulterior de toți angajații din Vanzari, Achiziții și Producere/Furnizare Energie

Litigii. Riscul aferent litigiilor

Litigiile în care este implicată societatea nu au valori care să afecteze stabilitatea financiară a societății mai ales că în majoritatea cazurilor Electromagnetica este în poziția de creditor. În toate dosarele, inclusiv cele în calitate de creditoare la societăți în insolvență / faliment, s-au formulat poziții procesuale, în cele mai multe cazuri fiind asigurată prezența la fiecare termen procesual. În 2021 sunt programate termene la Înalta Curte de Casație și Justiție pentru recursurile formulate de Electromagnetica în dosarele de anulare a deciziilor Consiliului Concurenței 82/2015 respectiv 77/2017 și a amenzilor aferente. Având în vedere că aceste amenzi au fost previzionate în exercitiile financiare respective, nu există decât perspectiva îmbunătățirii situației financiare printr-o soluție favorabilă.

Riscul politic și legislativ

Având în vedere că România are , după alegeri, un guvern nou susținut de o majoritate stabilă iar anul 2021 nu este un an electoral nu s-au identificat riscuri politice . Riscurile legislative tin foarte mult de evoluția pandemiei COVID 19, în cazul unor evoluții negative fiind posibilă prelungirea stării de alertă și/sau introducerea de noi restricții care ar putea afecta pe termen mediu atât activitatea de producție cât și aprovizionarea cu materii prime sau livrarea la timp a comenzilor.

Riscul legat de retrogradarea de la categoria Premium la categoria Standard la BVB

Una din condițiile necesare pentru menținerea la tranzacționare în categoria Premium este și existența unei lichidități crescute și a unui free-float (existența unor acțiuni distribuite publicului larg) în valoare de minim 40 mil Euro. Electromagnetica nu îndeplinește în acest moment această condiție și este posibil ca BVB să retrogradeze societatea de la categoria Premium la categoria Standard.

Riscuri acoperite prin polite de asigurare

Printre acestea se afla: riscul de calamități naturale, riscul de avarii accidentale, riscul de întrerupere a activității, riscul de recuperare a creanțelor diversilor debitori, riscul de accidentare a angajaților expuși, protecția activelor prin asigurare, răspunderea față de terți, răspunderea în calitate de producător, răspundere profesională pentru unele profesii, răspunderea administratorilor. Activitatea de producere de energie electrică în centrale de mică putere, deci fără lacuri de acumulare, este supusă unor riscuri de distrugere provocate de inundații. În aceste condiții societatea a acționat în sensul încheierii de polite de asigurare împotriva dezastrelor care să protejeze MHC-urile precum și clădirile de la sediul central.

11. ELEMENTE DE PERSPECTIVA A ACTIVITĂȚII SOCIETĂȚII

11.1. Prezentarea și analizarea tendințelor, elementelor, evenimentelor sau factorilor de incertitudine ce ar putea afecta profitabilitatea și lichiditatea societății comerciale comparativ cu aceeași perioadă a anului anterior.

Tendințe de piață

Tehnologia de iluminat cu LED este preferată în toate marile proiecte de modernizare a sistemelor de iluminat, astfel încât potențialul de creștere se păstrează. Pentru creșterea competitivității este necesară creșterea calității produselor la un nivel care să permită extinderea perioadei de garanție și scăderea costurilor cu înlocuirile. O altă tendință de piață este creșterea veniturilor din activități conexe producției de corpuri de iluminat cu LED, de exemplu prin servicii de proiectare de instalații și montaj.

Conform aprecierilor noastre, piața stațiilor de încărcare autovehicule se va dezvolta în mod sustinut, tot mai multe firme și autorități locale având în proiect achiziționarea de stații, unele achiziții fiind stimulate și de programele de finanțare menționate anterior.

Factorul climatic este de asemenea important, regimul hidrologic și eolian influențând foarte mult prețurile la energie. De altfel, piața energiei este afectată de mai mulți factori. Deși România are o capacitate instalată mare, ea există doar teoretic, pentru că în realitate multe grupuri sunt indisponibile. Există perioade de timp în care România este exportator de energie (în general primăvara și toamna), dar și perioade în care este importator net de energie (în iarnă, în perioadele foarte reci, sau vara dacă e secetă și crește consumul necesar climatizării din cauza temperaturilor ridicate). În ambele cazuri (export sau import de energie) funcționarea în cuplaj cu țările învecinate (și în special cuplarea PZU- Piața de Ziua Următoare) a dus la o creștere importantă a prețurilor la energie, tendință pe care o vom vedea și în anul 2021.

Previziuni și proiecte pentru anul 2021

Sistemele de iluminat cu LED de dimensiuni mari precum cele destinate municipalităților pentru iluminatul stradal au fost promovate și prin facilități de tip credit furnizor. Pentru anul 2021 se va continua promovarea și vânzarea sistemelor de iluminat pentru persoane fizice și juridice în paralel cu participarea la toate licitațiile aparute în SEAP. Se va continua și vânzarea prin sistemul de credit furnizor. Practicarea acestei politici comerciale presupune o strategie de urmărire și asigurare a numerarului pentru desfasurarea activității curente. Se va continua utilizarea liniilor de credit existente pe termen scurt. Totodată, politica comercială a companiei urmărește ținerea sub control a numărului de zile stabilit prin contract pentru plata creanțelor de către clienți și un sistem de credit management strict.

Pentru anul 2021, principalul obiectiv este integrarea actualelor aplicatii dezvoltate de Electromagnetica in platforme de tip SmartCity. Aceasta presupune crearea capabilitatilor de acces in platforme de management pentru integrarea corpurilor de iluminat cu LED, integrarea de senzori de trafic, ceata, ploaie, zapada, calitatea aerului, temperatura, umiditate, vant, schimbul de date cu sistemul de masura si telegestiune ENERGSys, precum si preluarea informatiilor despre statiile de incarcare din platforma ELMotion.

In ceea ce priveste vanzarea de sisteme cu iluminat cu LED apreciem o crestere cu cel putin 5% fata anul trecut , existand premise sa creasca numarul de licitatii ale autoritatilor contractante si in special cele din fonduri europene.

Printre proiectele mai semnificative care vor fi derulate in 2021 se numara si iluminatul stadioanelor din trei orase importante, resedinta de judet.

In acelasi timp se evalueaza dezvoltarea unui nou concentrator de date pentru ENERGSys care sa asigure o conectivitate mai larga, acesta urmand sa fie folosit cu precadere in proiectele de tip Smart City. Pentru aceasta, noul tip de concentrator trebuie, pe langa citirea contoarelor de energie electrica si functia comanda ON/OFF, sa poata asigura citirea unor senzori precum: senzor calitate aer, senzor temperatura, senzor umiditate etc.

In segmentul statiilor de incarcare autovehicule electrice, Electromagnetica va participa in 2021, atat la programul ELECTRIC UP finantat de Ministerul Energiei cat si la programul finantat de Agentia Fondului de Mediu privind instalarea statiilor de 50 kW + 22 kW in municipii si in statiuni turistice.

Pentru anul 2021, se va continua dezvoltarea statiei de incarcare de tip Fast Charger de 100KW si se vor continua testele cu controllerul de incarcare alternativ. Va fi realizat in conceptie proprie redresorul de 30 KW ca alternativa la solutia din import. Din punct de vedere software se vor implementa functionalitati de tip flote auto, integrari cu alte sisteme (Plugshare), precum si integrarea cu platforma de tip Smart City.

Legat de perspectivele anului 2021 apreciem ca in domeniul sistemelor de siguranta CFR va aparea o crestere fata de 2020, compania avand comenzi care acopera cel putin primul semestru.

Injectia de mase plastice va inregistra si ea o crestere semnificativa, existand o suplimentare a cantitatilor din contractele in derulare plus doua contracte noi incepute in anul 2020.

11.2. Investitii preconizate in 2021

In anul 2021 investitiile se vor orienta in special in modernizarea activelor imobiliare pentru a raspunde cerintelor chirasilor si a le asigura un grad sporit de siguranta si confort. In aceasta categorie intra si modernizarea a doua posturi de transformare precum si proiectul pentru un spor de putere de 4 MW pentru platforma ELECTROMAGNETICA BUSINESS PARK. Alte investitii se vor face in achizitii de echipamente tehnologice necesare procesului de fabricatie (sectoarele injectie mase plastice, matrite si corpuri de iluminat cu LED) precum si in achizitionarea unor mijloace auto de transport si ridicat.

12. ACTIVELE CORPORALE ALE SOCIETATII

12.1. Capacitatile de productie ale societatii sunt amplasate, in principal, la sediul central, pe Calea Rahovei 266-268, sector 5, Bucuresti, exceptand capacitatile de productie energie electrica din SRE, care sunt amplasate in bazinul raului Suceava, zona Radauti, pe o lungime de circa 70 km. Capacitatile de productie ale societatii se refera la tehnologii de productie a corpurilor de iluminat cu LED, statii de incarcare autovehicule electrice, injectie mase plastice, realizare de matrite, operatii tehnologice de asamblare, etc. Acestea se caracterizeaza prin complexitate, precizie, flexibilitate, automatizare, etc.

12.2. Spatiile de inchiriat sunt exclusiv in Bucuresti si jud. Ilfov, majoritatea la sediul central din Calea Rahovei 266-268, unde sunt inchiriat cca. 33.000 mp.

12.3 De asemenea societatea are in proprietate, sedii secundare, constituite din terenuri si constructii, in Bucuresti, jud. Ilfov si jud. Dambovita . Pentru doua dintre terenurile din Bucuresti sunt in curs de efectuare studii de fezabilitate pentru dezvoltare imobiliara si ulterior inchiriere. De asemenea, in vederea diversificarii portofolului de activitati si pentru o mai buna exploatare a terenurilor s-au efectuat studii de fezabilitate si pentru terenurile cu potential agricol.

12.4. Societatea nu are litigii legate de dreptul de proprietate asupra terenurilor sale.

13. PIATA VALORILOR MOBILIARE

13.1 Evolutie pret actiuni :

Electromagnetica este listata la categoria Premium a BVB, unde se tranzactioneaza cu urmatoarele caracteristici:

Simbol piata: ELMA

Actiuni ordinare, nominative, dematerializate

Numarul actiunilor emise: 676.038.704

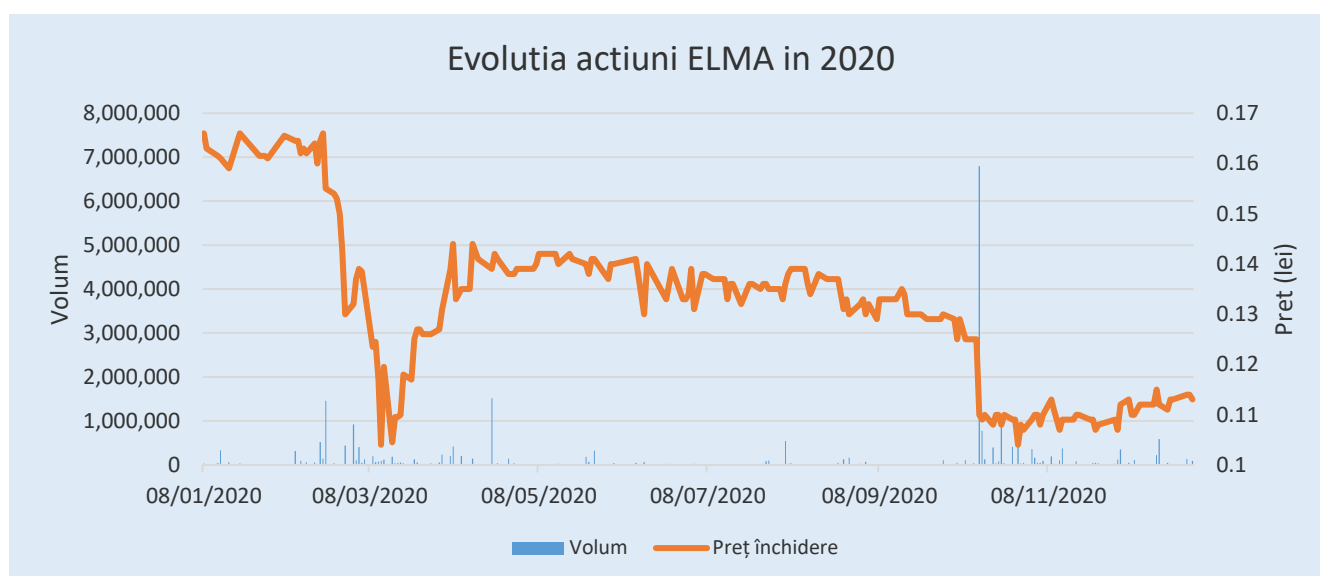
Valoarea nominala: 0,1000 lei

Capital social: 67.603.870,40 lei

Codul ISIN ROELMAACNOR2

Cod LEI: 254900MYW7D8IGEFRG38

Actiunile ELMA sunt incluse in indicele bursier **BET Plus**



In cursul anului 2020 s-au tranzactionat actiuni reprezentand 3,81% din numarul total de actiuni, cumuland 4,69% din capitalul societatii, la un pret mediu de 0,1231 lei/actiune. Pretul de referinta a oscilat intre un minim de 0,1040 lei/actiune si un maxim de 0,1660 lei/actiune. Pretul de inchidere la sfarsitul anului 2020 a fost de 0,113 lei/actiune, corespunzator unei capitalizari bursiere de 76.392.373,55 milioane lei.

13.2 Dividende acordate :

Electromagnetica SA a pus intodeauna pe primul loc interesul actionarilor atat in ceea ce priveste politica de dezvoltare cat si in ceea ce priveste acordarea de dividende. Atunci cand rezultate financiare au permis, Electromagnetica a acordat dividende catre actionari. In ultimii trei ani situatia este urmatoarea : pentru 2018 – s-a acordat un dividend de 0,004 lei/actiune, pentru 2019 – s-a acordat un dividend de 0,004 lei/actiune, pentru 2020 - se va hotari in Adunarea Generala a Actionarilor din 2021.

14. SITUATIA FINANCIAR CONTABILA INDIVIDUALA LA 31 DECEMBRIE 2020 (TOATE SUMELE SUNT EXPRIMATE IN LEI, DACA NU SE SPECIFICA ALTFEL)

14.1. Pozitia financiara

	<u>31 decembrie 2020</u>	<u>31 decembrie 2019</u>
ACTIVE		
Active imobilizate		
Imobilizări corporale	275.703.825	277.545.153
Investiții imobiliare	11.114.654	5.182.279
Imobilizări necorporale	291.521	466.487
Investiții in entități afiliate	841.408	3.967.606
Alte active imobilizate pe termen lung	19.804.010	24.702.276
Active aferente drepturilor de utilizare	2.085.114	1.480.078
Total active imobilizate	<u>309.840.532</u>	<u>313.343.879</u>
Active circulante		
Stocuri	13.402.675	15.411.327
Creanțe comerciale	58.611.348	55.114.158
Numerar si echivalente de numerar	20.108.460	21.711.183
Alte active circulante	1.882.350	1.939.785
Creanța privind impozitul curent	949.937	760.012
Total active circulante	<u>94.954.770</u>	<u>94.936.464</u>
Total ACTIVE	<u>404.795.302</u>	<u>408.280.342</u>
CAPITALURI PROPRII SI DATORII		
Capitaluri proprii		
Capital social	67.603.870	67.603.870
Rezerve si alte elemente de capitaluri proprii	176.146.894	176.697.881
Rezultat reportat	91.473.196	91.301.725
Total capitaluri proprii atribuibile acționarilor societății	<u>335.223.960</u>	<u>335.603.476</u>
Datorii pe termen lung		
Datorii comerciale si alte datorii	1.168.772	1.265.003
Subvenții pentru investiții	4.247.088	4.410.306
Datorii privind impozitul amânat	16.735.345	17.333.187
Datorii de leasing	1.312.782	728.164
Total datorii pe termen lung	<u>23.463.987</u>	<u>23.736.660</u>
Datorii curente		
Datorii comerciale și alte datorii	42.982.576	46.268.240
Subvenții pentru investiții	163.219	163.219
Provizioane	2.156.891	1.806.142
Datorii privind impozitul pe profit curent	-	-
Datorii de leasing	804.669	702.605
Total datorii curente	<u>46.107.356</u>	<u>48.940.206</u>
Total datorii	<u>69.571.343</u>	<u>72.676.866</u>
Total CAPITALURI PROPRII SI DATORII	<u>404.795.302</u>	<u>408.280.342</u>

Se observa ca datoriile au scazut cu cca. 5% pe fondul scaderii datoriilor comerciale

14.2. Rezultatul de profit si pierdere individual se prezinta dupa cum urmeaza:

	<u>31 decembrie 2020</u>	<u>31 decembrie 2019</u>
Venituri	283.151.730	256.169.132
Venituri din investitii	932.082	1.018.418
Alte venituri nete	10.794.514	6.802.816
Variatia stocului de produse finite si productia in curs de executie	7.934.317	13.389.266
Activitatea realizata de entitate si capitalizata	1.481.686	772.403
Materiile prime si consumabile utilizate	(219.528.624)	(188.946.222)
Cheltuieli cu angajatii	(30.490.094)	(36.494.887)
Cheltuieli cu amortizarea si deprecierea	(10.199.234)	(10.183.159)
Alte cheltuieli	(37.943.201)	(36.706.154)
Cheltuieli financiare	(3.947.166)	(840.410)
Profit inainte de impozitare	2.186.009	4.981.203
Impozit pe profit	138.292	(492.516)
Profitul perioadei	2.324.301	4.488.687

Profitul anului 2020 s-a datorat în principal evolutiei bune a activitatii de furnizare energie (in special segmentul de trading), al cresterii semnificative al comenzilor la injectie mase plastice precum si o usoara crestere a veniturilor din activitatea de inchiriere.

14.3. Cash –Flow

	<u>Anul 2020</u>	<u>Anul 2019</u>
Numerar net generate de / (utilizat in) activitatile de exploatare	1.464.125	(4.366.829)
Numerar net generat de activitatile de investitii	138.063	256.476
Numerar net utilizat in activitati de finantare	(3.204.911)	(3.340.778)
Descresterea neta de numerar si echivalente de numerar	(1.602.723)	(7.451.132)
Numerar si echivalente de numerar la inceputul perioadei	21.711.183	29.162.314
Numerar si echivalente de numerar la sfarsitul perioadei	20.108.460	21.711.183

15. EVENIMENTE IMPORTANTE APARUTE DUPA INCHIDEREA EXERCITIULUI FINANCIAR

Nu exista evenimente care sa fi influentat semnificativ activitatea societatii, aparute dupa inchiderea exercitiului financiar si pana la intocmirea prezentului raport.

16. DECLARAȚIA DE GUVERNANTA CORPORATIVA

16.1 Codul de guvernanta corporativa relevant

Managementul societatii considera ca un nivel ridicat de transparenta impreuna cu protectia investitorilor reprezinta cheia sustinerii pe termen lung a strategiei de dezvoltare a companiei de către actionari si maximizarea valorii actiunilor.

Aplicarea stricta a cadrului legal incident (Legea 31/1990 – legea societatilor comerciale, republicata; Legea 297/2004 – legea pietei de capital cu modificarile si completarile ulterioare; Legea emitentilor 24/2017; Regulamentul ASF 5/2018 si Codul Bursei de Valori Bucuresti) ofera premisele de conformare cu cerintele de Guvernanta Corporativa consacrate la nivel internațional.

Consiliul de administratie a decis sa aplice voluntar Codul de Guvernanta Corporativa al BVB, cu mentiunea ca, după specificul societății, unele prevederi vor fi respectate partial. Stadiul actual de conformare la CGC al BVB, motivele aplicarii partiale și măsurile adoptate pentru atingerea obiectivelor de guvernanta corporativa sunt prezentate în Anexa la Declarația de Guvernanta Corporativa publicata împreuna cu prezentul raport.

16.2. Adunarile generale si drepturile actionarilor

Drepturile actionarilor si procedura de participare la adunarile generale ale actionarilor sunt mentionate in convocatorul adunarilor generale si au fost sintetizate intr-un regulament, disponibil in sectiunea de Guvernanta Corporativa pe site-ul societatii la adresa <https://www.electromagnetica.ro/investitori-info/>

16.3. Sistemul de administrare

In prezent, sistemul de administrare este unul unitar, Compania fiind condusa de un Consiliu de Administratie format din 7 membrii.

16.4. Structuri de guvernanta corporativa

Principalele structuri de administrare, conducere si supraveghere ale companiei sunt Consiliul de Administratie, Directorii, Comitetul de Audit, Auditorul extern si Auditorul intern. Experienta manageriala si pregatirea profesionala a membrilor consiliului de administratie le permite acestora sa evalueze periodic aspectele legate de evaluarea activitatii directorilor, nominalizare, remunerare sau audit intern. Pentru conformarea cu cerintele legii auditului 162/2017 si regulamentului UE 537/2014 privind auditul, consiliul de administratie a hotarat in sedinta din 7 martie 2018 constituirea unui Comitet de Audit format din 3 membrii. In Comitetul de Audit au fost numiti initiali 2 membrii dintre administratorii neexecutivi, d-na Elena Calitoiu si d-na Cristina Hodea, ulterior fiind numita d-na Ileana Roman (conform hotararii AGOA din Aprilie 2018)

16.4.1. Consiliul de administratie si directorii

Alegerea membrilor consiliului s-a facut prin vot majoritar in cadrul AGOA din 19 septembrie 2019, candidatii fiind propusi de actionari. Componenta consiliului de administratie reflecta fidel participarea la capital (peste 70% din capital este reprezentat în CA). Nici un administrator nu a candidat ca independent. Nu exista legaturi de familie intre administratorii sau membrii conducerii executive cu terte persoane datorita carora acestia au fost alesi/numiti in functie.

Nume	Funcție	Durata mandat	Profesie, loc de munca	Detineri individuale de acțiuni ELMA	Funcții detinute în alte societati listate
Scheusan Eugen	Presedinte C.A.	18 oct 2019 – 18 oct 2023	Inginer, Electromagnetica	0.2428%	-
Stancu Traian	Membru C.A.	18 oct 2019 – 18 oct 2023	Inginer, Electromagnetica	0.0462%	-
Stancu Ioan	Membru C.A.	18 oct 2019 – 18 oct 2023	Tehnician, Electromagnetica	0.0027%	-
Macovei Octavian	Membru C.A.	18 oct 2019 – 18 oct 2023	Inginer, Electromagnetica	0%	-
Calitoiu Elena	Membru C.A.	18 oct 2019 – 18 oct 2023	Inginer, SIF Oltenia	0%	SIF Oltenia – Director Antibiotice Iasi - administrator

Nume	Funcție	Durata mandat	Profesie, loc de munca	Detineri individuale de acțiuni ELMA	Funcții detinute în alte societati listate
Sichigea Elena	Membru C.A.	18 oct 2019 – 18 oct 2023	Economist, SIF Oltenia,	0%	SIF Oltenia – Director Mercur SA Craiova - Administrator
Hodea Cristina Ioana Rodica	Membru C.A.	18 mar 2019 – 18 oct 2023	CFA, MBA, inginer, auditor	0%	Electroaparataj SA – Presedintele Comitetului de Audit

Diversitatea membrilor consiliului de administratie permite valorificarea aptitudinilor, experientei si cunostintelor profesionale complementare din diferite domenii. Majoritatea membrilor consiliului de administratie sunt administratori neexecutivi, astfel incat se asigura un echilibru al autoritatii. In 2020 consiliul de administratie s-a intalnit cu o frecventa lunara, toti membrii fiind prezenti personal sau utilizand votul prin corespondenta. Nivelul indemnizatiilor membrilor CA se stabileste prin hotararea actionarilor in adunarea generala.

16.4.2. Directorii

Conform prevederilor statutare, presedintele consiliului de administratie indeplineste si functia de director general si reprezinta legal societatea. Consiliul de administratie delegea o parte din puterile sale unuia sau mai multor directori, in baza unor contracte de mandat, fixandu-le totodata sarcinile. Conducerea executiva pe durata anului 2020 a fost asigurata de 4 directori, dupa cum urmează:

Nr. Crt	Nume/ Prenume	Calitate	Detineri individuale de actiuni la 31 dec 2020	Alte functii detinute in societati cotate
1	Scheusan Eugen	Director General	0.2428%	-
2	Macovei Octavian	Director Tehnic	0%	-
3	Florea Cristina	Director Economic	0%	-
4	Stoica Mihail	Director Comercial	0%	-

Remuneratiile directorilor sunt stabilite prin hotararea CA. Remuneratia bruta anuala si alte avantaje, inclusiv cea aprobata de AGA prin BVC convenita conducerii nu poate depasi 5% din valoarea capitalului propriu, stabilit prin bilantul anual.

Pentru conformarea cu obligatiile legale introduse de Legea nr. 158/2020 prin care este modificata Legea nr. 24/2017 privind emitentii de instrumente financiare si operatiuni de piata, s-a elaborat Politica de remunerare a administratorilor, directorilor executivi și membrilor Comitetului de Audit, ce va fi supusa aprobarii AGA.

16.4.3. Auditorul extern independent

In urma AGOA din Aprilie 2020 s-a hotarat mandatarea Deloitte Audit SRL in vederea auditarii situatiilor financiare aferente anului 2020. Societatea de audit este reprezentata de dl Zeno Caprariu – Partener de audit.

Datele de identificare ale **Deloitte Audit SRL** sunt urmatoarele:

CIF RO 7756924

Nr. inregistrare la Registrul Comertului 40/6775/1995

Autorizatie camera Auditorilor Financiari din Romania nr 25/25.06.2001

Sediul societatii – Bucuresti, Sectorul 1, Calea Grivitei 82-98 , Cladirea „The Mark”

Tel 021/222.16.61

Fax 021/319.51.00

16.4.4. Controlul intern

Consiliul de Administratie colaboreaza strans cu Comitetul de Audit, auditorul intern si controlul financiar in chestiuni legate de raportarea financiara, controlul intern si administrarea riscului. Experienta manageriala si pregatirea profesionala a membrilor consiliului de administratie le permite acestora sa aprecieze eficacitatea sistemului de control intern.

Societatea dispune de un sistem de control intern/managerial, a carui concepere si aplicare permit conducerii executive si consiliului de administratie sa furnizeze o asigurare rezonabila ca fondurile societatii, alocate in scopul indeplinirii obiectivelor generale si specifice, au fost utilizate in conditii de legalitate, regularitate, eficacitate, eficienta si economicitate. Sistemul de control intern/managerial cuprinde atat mecanisme de autocontrol cat si control ulterior efectuat prin Biroul de Urmarire si Executie Bugetara si Auditorul Intern, respectiv Comitetul de Audit, iar aplicarea masurilor vizand cresterea eficacitatii acestuia au la baza evaluarea riscurilor.

Controlul intern contabil si financiar al societatii s-a aplicat in vederea asigurarii unei gestiuni contabile si a unei urmariri din punct de vedere financiar a activitatii Societatii.

Activitatea de Controlul intern a vizat:

- asigurarea conformitatii cu legislatia in vigoare;
- aplicarea deciziilor luate de conducerea societatii;
- buna functionare a activitatii interne a societatii;
- fiabilitatea informatiilor financiare;
- utilizarea eficienta a resurselor;
- prevenirea si controlul riscurilor.

Activitatea de control s-a desfasurat alaturi de Auditorul Intern luandu-se in considerare recomandarile si observatiile acestuia

16.4.5. Comitetul de Audit

In conformitate cu prevederile legii auditului 162/2017 si regulamentului UE 537/2014 privind auditul si cu recomandarile BVB pentru societatile listate , Consiliul de Administratie a decis in 2018 constituirea unui Comitet de Audit. Acesta este compus din trei membri : doi administratori neexecutivi, dna. Elena Calitoiu si dna. Cristina Hodea precum si doamna dna. Ileana Roman . Este o structura importanta in cadrul guvernantei corporative, asigurand in multe cazuri interfata cu auditorul financiar si avand un rol important in pregatirea rapoartelor anuale de audit si buna functionare a societatii.

Comitetul de audit stabilește responsabilitățile cu privire la : calitatea și integritatea situațiilor financiare ale companiei; respectarea de către companie a cerințelor legale și de reglementare; procesul de gestionare a riscurilor companiei la nivel global; efectuarea funcției interne de audit a companiei;

De asemenea, aproba programul de audit si coordoneaza activitatea de auditorului intern care este un serviciu externalizat.

In cursul anului 2020 au fost realizate 5 misiuni de audit, astfel:

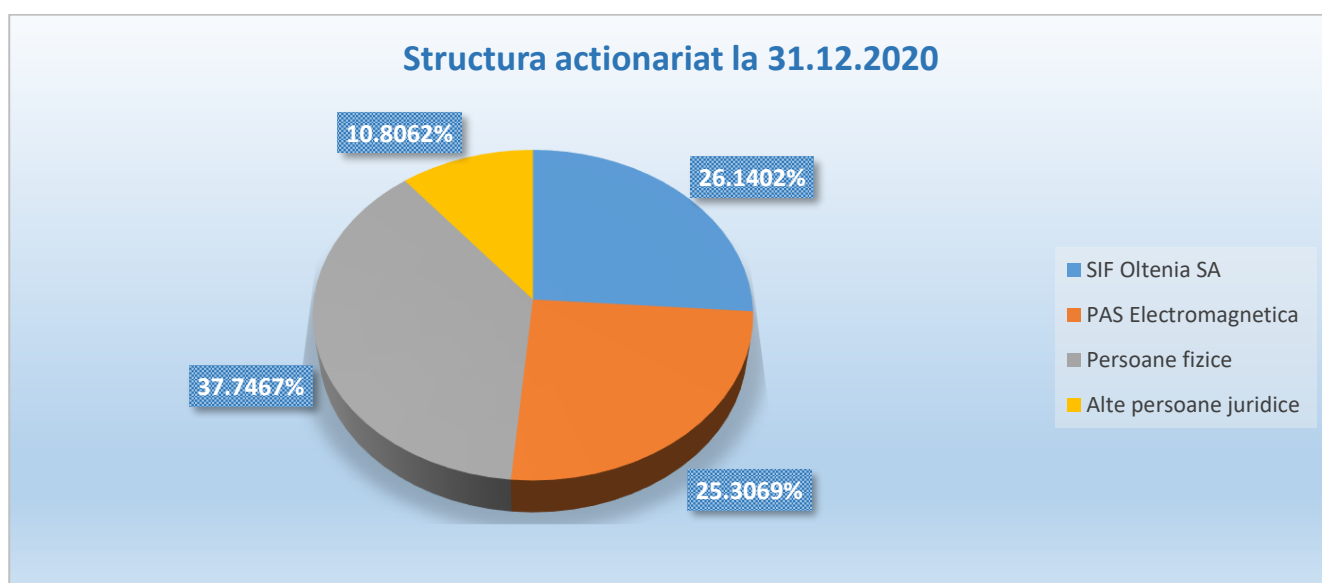
- auditul activitatii de furnizare energie electrica
- auditul de activitatii de inventariere a patrimoniului
- verificarea modului de implementare a recomandarilor facute facute de auditorul intern pentru imbunatatirea activitatilor auditate in 2019
- auditarea activitatii de IT
- auditarea activitatii de resurse umane

Ca urmare a misiunilor finalizate în 2020 au fost elaborate recomandări pentru îmbunătățirea controlului intern managerial, vizându-se în principal:

- conformitatea cu legile, reglementările/procedurile și contractele în vigoare;
- eficacitatea și eficiența operațiunilor;
- gestionarea fondurilor și a patrimoniului;

16.5. Structura capitalului si actionarii semnificativi

Capitalul social al societatii este de 67.603.870,40 lei impartit in 676.038.704 actiuni comune, nominative si dematerializate, inscrise in cont electronic in registrul actionarilor tinut de Depozitarul Central SA. Nu sunt emise actiuni care sa confere drepturi speciale de control sau de alta natura. Pe perioada anului 2020 nu au fost inregistrate suspendari ale drepturilor de vot si nici un fel de restrictii legate de detinerea actiunilor. Unii membrii ai conducerii executive sunt si membrii ai Asociatiei PAS Electromagnetica, fara ca o persoana sa detina controlul acesteia. La 31.12.2020 societatea avea un numar de 6.228 actionari (in crestere cu 0.68% fata de anul 2019). Conform evidentelor Depozitarului Central, structura sintetica la sfarsitul anului este urmatoarea:



16.6. Administrarea conflictelor de interese, tranzactiile cu partile implicate si regimul informatiilor confidentiale

Administratorii aflati intr-un potential conflict de interese informeaza consiliul si se abtin de la dezbateri privind aspectele in cauza si de la vot. Tranzactiile cu partile implicate sunt incheiate in conditii nepreferentiale si sunt negociate de membrii ai conducerii care nu au legatura cu partile implicate, fiind raportate catre ASF si BVB, daca este cazul. Auditorul extern va semnala si va analiza in mod corespunzator in raportul sau aceste tranzactii. Compania intocmeste si actualizeaza lista persoanelor care se prezuma a avea acces la informatii privilegiate. Anual, administratorii si directorii societatii si ai celorlalte parti afiliate dau declaratii pe propria raspundere referitoare la conflictele de interese si la nedesfasurarea unor activitati concurentiale.

16.7. Achizitia propriilor actiuni

Nu exista aprobat nici un program de rascumparare de actiuni sau de stabilizare a pretului si nu exista nici o schema de acordare de actiuni salariatilor sau conducerii.

16.8. Raportarea tranzactiilor administratorilor si a altor persoane implicate cu actiunile societatii

Societatea nu aplica reguli suplimentare, altele decat cele prevazute de normele legale, cu privire la tranzactiile cu actiunile societatii efectuate de catre administratori sau alte persoane implicate. Pe durata anului 2020 nu s-au notificat asemenea tranzactii catre ASF.

16.9. Modificari ale actului constitutiv

Actul constitutiv a fost actualizat la 28 aprilie 2020 prin modificarea art. 3, pct. 3.3 respectiv introducerea unui nou punct de lucru, terenul din Moara Vlasiei unde se desfasoara activitate agricola.

16.10. Diseminarea informatiilor corporative

Compania stabileste si publica anual, pe site-ul BVB si pe site-ul propriu, un calendar de raportare financiara. Compania pregateste si disemineaza informatii periodice si continue relevante deciziei investitionale, informatii publicate atat pe site-ul propriu cat si pe site-ul BVB (simbol „ELMA”). Personalul dedicat acestei activitati este permanent pregatit, instruit si format profesional asupra aspectelor ce privesc relatia unei companii cu actionarii sai si principiile de guvernanta corporativa. In cursul anului 2020 diseminarea informatiilor s-a facut in limba romana si in limba engleza, pentru acele categorii de documente prevazute de cadrul legal aplicabil. In conditiile impuse de starea de urgenta sau alerta, s-a organizat o intalnire cu investitori si analisti in data de 14.08.2020. Compania incurajeaza comunicarea cu actionarii prin intermediul sectiunii **Investitori** din pagina sa de web disponibila la <https://www.electromagnetica.ro/investitori-info/> iar pentru informatii suplimentare investitorii se pot adresa la tel 021.404.21.31, fax: 021.404.21.95 si email: juridic@electromagnetica.ro .

16.11. Activitatea in cadrul ARIR :

ELECTROMAGNETICA SA membru fondator al **ARIR – Asociatia pentru Relatii cu Investitorii la Bursa din Romania**, a participat activ la sedintele si conferintele organizate de aceasta asociatie (inclusiv la intalnirile cu ASF), cautand prin aceasta sa isi imbunatateasca modul de comunicare cu investitori precum si sa fie la curent cu modificarile legislative care se preconizeaza in Piata de Capital (reglementari europene si proiecte de lege din Romania). In metodologia VEKTOR, care cuantifica modul de comunicare cu investitorii, creata de ARIR impreuna cu BVB, compania noastra a reusit sa isi creasca de aproape 3 ori scorul din anul precedent. Din ARIR fac parte, printre altii, Banca Transilvania, Hidroelectrica, Nuclearelectrica, Transelectrica, ALRO, BVB, Franklin Templeton Management.

Presedinte CA/Director General
Eugen Scheusan

Director Economic
Cristina Florea

Anexa la Declarația de Governanță Corporativă

Prevederile CGC al BVB	Societatea respecta	Societatea nu respecta sau respecta partial	Motivul pentru neconformitate / măsurile adoptate / atingerea obiectivului
A.1. Toate societățile trebuie să aibă un regulament intern al Consiliului care include termenii de referință/responsabilitățile Consiliului și funcțiile cheie de conducere ale societății, și care aplică, printre altele, Principiile Generale din Secțiunea A.		Respecta partial	Societatea nu a adoptat un regulament de funcționare pentru CA, ținând cont că în actul constitutiv sunt clar delimitate puterile și atribuțiile CA de cele ale AGA și ale directorilor. Responsabilitățile CA, funcțiile cheie și modul sau de funcționare sunt suficient detaliate în actul constitutiv și respecta principiile generale ale CGC al BVB din secțiunea A cu privire la responsabilități. Rezultatele de până acum arată că acest mod de lucru este funcțional.
A.2. Prevederi pentru gestionarea conflictelor de interese trebuie incluse în regulamentul Consiliului. În orice caz, membrii Consiliului trebuie să notifice Consiliul cu privire la orice conflicte de interese care au survenit sau pot surveni și să se abțină de la participarea la discuții (inclusiv prin neapărare, cu excepția cazului în care neapărarea ar împiedica formarea cvorumului) și de la votul pentru adoptarea unei hotărâri privind chestiunea care dă naștere conflictului de interese respectiv.		Respecta partial	Societatea nu a adoptat un regulament de funcționare pentru CA care să conțină prevederi privind gestionarea conflictelor de interese. Cu toate acestea, consiliul de administrație ia măsuri de respectare a prevederilor legale aplicabile iar administratorii și directorii societății precum și cei ai filialelor dau periodic declarații pe proprie răspundere privind neconcurența și conflictele de interese. Măsurile adoptate s-au dovedit eficiente pentru gestionarea conflictelor de interese.
A.3. Consiliul de Administrație sau Consiliul de Supraveghere trebuie să fie format din cel puțin cinci membri.	Respecta		

Prevederile CGC al BVB	Societatea respecta	Societatea nu respecta sau respecta partial	Motivul pentru neconformitate / masurile adoptate / atingerea obiectivului
<p>A.4. Majoritatea membrilor Consiliului de Administrație trebuie să nu aibă funcție executivă. Cel puțin un membru al Consiliului de Administrație sau al Consiliului de Supraveghere trebuie să fie independent în cazul societăților din Categoria Standard. În cazul societăților din Categoria Premium, nu mai puțin de doi membri neexecutivi ai Consiliului de Administrație sau ai Consiliului de Supraveghere trebuie să fie independenți. Fiecare membru independent al Consiliului de Administrație sau al Consiliului de Supraveghere, după caz, trebuie să depună o declarație la momentul nominalizării sale în vederea alegerii sau realegerii, precum și atunci când survine orice schimbare a statutului său, indicând elementele în baza cărora se consideră că este independent din punct de vedere al caracterului și judecății sale și după următoarele criterii:</p>		Respecta partial	Dintre cei 7 membri ai CA, 2 sunt administratori executivi și 5 neexecutivi dar nici unul dintre acestia nu s-a declarat la începutul mandatului ca fiind administrator independent după criteriile precizate de CGC al BVB la punctele A.4.1- A.4.9.
<p>A.4.1. nu este Director General/director executiv al societății sau al unei societăți controlate de aceasta și nu a deținut o astfel de funcție în ultimii cinci (5) ani;</p>	Respecta		
<p>A.4.2. nu este angajat al societății sau al unei societăți controlate de aceasta și nu a deținut o astfel de funcție în ultimii cinci (5) ani;</p>			
<p>A.4.3. nu primește și nu a primit remunerație suplimentară sau alte avantaje din partea societății sau a unei societăți controlate de aceasta, în afară de cele corespunzătoare calității de administrator neexecutiv;</p>	Respecta		
<p>A.4.4. nu este sau nu a fost angajatul sau nu are sau nu a avut în cursul anului precedent o relație contractuală cu un acționar semnificativ al societății, acționar care controlează peste 10% din drepturile de vot, sau cu o companie controlată de acesta;</p>	Respecta		

Prevederile CGC al BVB	Societatea respecta	Societatea nu respecta sau respecta partial	Motivul pentru neconformitate / masurile adoptate / atingerea obiectivului
A.4.5. nu are și nu a avut în anul anterior un raport de afaceri sau profesional cu societatea sau cu o societate controlată de aceasta, fie în mod direct fie în calitate de client, partener, acționar, membru al Consiliului/Administrator, director general/director executiv sau angajat al unei societăți dacă, prin caracterul său substanțial, acest raport îi poate afecta obiectivitatea;	Respecta		
A.4.6. nu este și nu a fost în ultimii trei ani auditorul extern sau intern ori partener sau asociat salariat al auditorului financiar extern actual sau al auditorului intern al societății sau al unei societăți controlate de aceasta;	Respecta		
A.4.7. nu este director general/director executiv al altei societăți unde un alt director general/director executiv al societății este administrator neexecutiv;	Respecta		
A.4.8. nu a fost administrator neexecutiv al societății pe o perioadă mai mare de doisprezece ani;	Respecta		
A.4.9. nu are legături de familie cu o persoană în situațiile menționate la punctele A.4.1. și A.4.4.	Respecta		
A.5. Alte angajamente și obligații profesionale relativ permanente ale unui membru al Consiliului, inclusiv poziții executive și neexecutive în Consiliul unor societăți și instituții non-profit, trebuie dezvăluite acționarilor și investitorilor potențiali înainte de nominalizare și în cursul mandatului său.	Respecta		

Prevederile CGC al BVB	Societatea respecta	Societatea nu respecta sau respecta partial	Motivul pentru neconformitate / masurile adoptate / atingerea obiectivului
A.6. Orice membru al Consiliului trebuie să prezinte Consiliului informații privind orice raport cu un acționar care deține direct sau indirect acțiuni reprezentând peste 5% din toate drepturile de vot. Această obligație se referă la orice fel de raport care poate afecta poziția membrului cu privire la chestiuni decise de Consiliu.	Respecta		
A.7. Societatea trebuie să desemneze un secretar al Consiliului responsabil de sprijinirea activității Consiliului.	Respecta		
A.8. Declarația privind governanța corporativă va informa dacă a avut loc o evaluare a Consiliului sub conducerea Președintelui sau a comitetului de nominalizare și, în caz afirmativ, va rezuma măsurile cheie și schimbările rezultate în urma acestora. Societatea trebuie să aibă o politică/ghid privind evaluarea Consiliului cuprinzând scopul, criteriile și frecvența procesului de evaluare.		Respecta partial	Consiliul de administratie nu a adoptat o politica/ghid privind evaluarea Consiliului. Anual, in cadrul adunarii generale de bilant, se supune aprobarii AGOA acordarea de stimulente in functie de indeplinirea indicatorilor de performanta si in conformitate cu prevederile actului constitutiv.
A.9. Declarația privind governanța corporativă trebuie să conțină informații privind numărul de întâlniri ale Consiliului și comitetelor în cursul ultimului an, participarea administratorilor (în persoană și în absență) și un raport al Consiliului și comitetelor cu privire la activitățile acestora.	Respecta		
A.10. Declarația privind governanța corporativă trebuie să cuprindă informații referitoare la numărul exact de membri independenți din Consiliul de Administrație sau din Consiliul de Supraveghere.	Respecta		

Prevederile CGC al BVB	Societatea respecta	Societatea nu respecta sau respecta partial	Motivul pentru neconformitate / masurile adoptate / atingerea obiectivului
A.11. Consiliul societăților din Categoria Premium trebuie să înființeze un comitet de nominalizare format din membri neexecutivi, care va conduce procedura nominalizărilor de noi membri în Consiliu și va face recomandări Consiliului. Majoritatea membrilor comitetului de nominalizare trebuie să fie independentă.		Respecta partial	Nu a putut fi constituit un comitet de nominalizare format din administratori neexecutivi care să fie, în majoritatea lor, administratori independenți. Consiliul de administrație în ansamblul său este cel care nominalizează membrii provizorii și face recomandări AGOA pentru alegerea unor noi membri în CA.
B.1. Consiliul trebuie să înființeze un comitet de audit în care cel puțin un membru trebuie să fie administrator neexecutiv independent. Majoritatea membrilor, incluzând președintele, trebuie să fi dovedit ca au calificare adecvată relevantă pentru funcțiile și responsabilitățile comitetului. Cel puțin un membru al comitetului de audit trebuie să aibă experiență de audit sau contabilitate dovedită și corespunzătoare. În cazul societăților din Categoria Premium, comitetul de audit trebuie să fie format din cel puțin trei membri și majoritatea membrilor comitetului de audit trebuie să fie independenți.		Respecta partial	Comitetul de Audit este format din trei membri din care doi sunt administratori neexecutivi iar a 3-a persoană, independentă, d-na Ileana Roman, este expert contabil
B.2. Președintele comitetului de audit trebuie să fie un membru neexecutiv independent.		Respecta partial	Președintele comitetului de audit este un membru neexecutiv
B.3. În cadrul responsabilităților sale, comitetul de audit trebuie să efectueze o evaluare anuală a sistemului de control intern.	Respecta		
B.4. Evaluarea trebuie să aibă în vedere eficacitatea și cuprinderea funcției de audit intern, gradul de adecvare al rapoartelor de gestiune a riscului și de control intern prezentate către comitetul de audit al Consiliului, promptitudinea și eficacitatea cu care conducerea executivă soluționează deficiențele sau slăbiciunile identificate în urma controlului intern și prezentarea de rapoarte relevante în atenția Consiliului.	Respecta		

Prevederile CGC al BVB	Societatea respecta	Societatea nu respecta sau respecta partial	Motivul pentru neconformitate / masurile adoptate / atingerea obiectivului
B.5. Comitetul de audit trebuie să evalueze conflictele de interese în legătură cu tranzacțiile societății și ale filialelor acesteia cu părțile afiliate.	Respecta		
B.6. Comitetul de audit trebuie să evalueze eficiența sistemului de control intern și a sistemului de gestiune a riscului.	Respecta		
B.7. Comitetul de audit trebuie să monitorizeze aplicarea standardelor legale și a standardelor de audit intern general acceptate. Comitetul de audit trebuie să primească și să evalueze rapoartele echipei de audit intern.	Respecta		
B.8. Ori de câte ori Codul menționează rapoarte sau analize inițiate de Comitetul de Audit, acestea trebuie urmate de raportări periodice (cel puțin anual) sau adhoc care trebuie înaintate ulterior Consiliului.	Respecta		
B.9. Niciunui acționar nu i se poate acorda tratament preferențial fata de alți acționari în legătură cu tranzacții și acorduri încheiate de societate cu acționari și afiliații acestora.	Respecta		
B.10. Consiliul trebuie să adopte o politică prin care să se asigure că orice tranzacție a societății cu oricare dintre societățile cu care are relații strânse a carei valoare este egală cu sau mai mare de 5% din activele nete ale societății (conform ultimului raport financiar) este aprobată de Consiliu în urma unei opinii obligatorii a comitetului de audit al Consiliului și dezvăluită în mod corect acționarilor și potențialilor investitori, în măsura în care aceste tranzacții se încadrează în categoria evenimentelor care fac obiectul cerințelor de raportare.	Respecta		

Prevederile CGC al BVB	Societatea respecta	Societatea nu respecta sau respecta partial	Motivul pentru neconformitate / masurile adoptate / atingerea obiectivului
B.11. Auditurile interne trebuie efectuate de către o divizie separată structural (departamentul de audit intern) din cadrul societății sau prin angajarea unei entități terțe independente.	Respecta		
B.12. În scopul asigurării îndeplinirii funcțiilor principale ale departamentului de audit intern, acesta trebuie să raporteze din punct de vedere funcțional către Consiliu prin intermediul comitetului de audit. În scopuri administrative și în cadrul obligațiilor conducerii de a monitoriza și reduce riscurile, acesta trebuie să raporteze direct directorului general.	Respecta		
C.1. Societatea trebuie să publice pe pagina sa de internet politica de remunerare și să includă în raportul anual o declarație privind implementarea politicii de remunerare în cursul perioadei anuale care face obiectul analizei. Politica de remunerare trebuie formulată astfel încât să permită acționarilor înțelegerea principiilor și a argumentelor care stau la baza remunerației membrilor Consiliului și a Directorului General, precum și a membrilor Directoratului în sistemul dualist. Aceasta trebuie să descrie modul de conducere a procesului și de luare a deciziilor privind remunerarea, să detalieze componentele remunerației conducerii executive (precum salarii, prime anuale, stimulente pe termen lung legate de valoarea acțiunilor, beneficii în natura, pensii și altele) și să descrie scopul, principiile și prezumțiile ce stau la baza fiecărei componente (inclusiv criteriile generale de performanță aferente oricărei forme de remunerare variabilă). În plus, politica de remunerare trebuie să specifice durata contractului directorului executiv și a perioadei de preaviz prevăzută în contract, precum și eventuala compensare pentru revocare fără justa cauză.		Respecta partial	Societatea a elaborat o politica de remunerare care urmeaza sa fie adoptata in cadrul AGA din Aprilie 2021 si publicata pe pagina sa de internet.

Prevederile CGC al BVB	Societatea respecta	Societatea nu respecta sau respecta partial	Motivul pentru neconformitate / masurile adoptate / atingerea obiectivului
<p>Raportul privind remunerarea trebuie să prezinte implementarea politicii de remunerare pentru persoanele identificate în politica de remunerare în cursul perioadei anuale care face obiectul analizei. Orice schimbare esențială intervenită în politica de remunerare trebuie publicată în timp util pe pagina de internet a societății.</p>			
<p>D.1. Societatea trebuie să organizeze un serviciu de Relații cu Investitorii – indicându-se publicului larg persoana/persoanele responsabile sau unitatea organizatorică. În afară de informațiile impuse de prevederile legale, societatea trebuie să includă pe pagina sa de internet o secțiune dedicată Relațiilor cu Investitorii, în limbile română și engleză, cu toate informațiile relevante de interes pentru investitori, inclusiv: D.1.1. Principalele reglementări corporative: actul constitutiv, procedurile privind adunările generale ale acționarilor;</p> <p>D.1.2. CV-urile profesionale ale membrilor organelor de conducere ale societății, alte angajamente profesionale ale membrilor Consiliului, inclusiv poziții executive și neexecutive în consilii de administrație din societăți sau din instituții non-profit;</p> <p>D.1.3. Rapoartele curente și rapoartele periodice (trimestriale, semestriale și anuale) – cel puțin cele prevăzute la punctul D.8 – inclusiv rapoartele curente cu informații detaliate referitoare la neconformitatea cu prezentul Cod;</p> <p>D.1.4. Informații referitoare la adunările generale ale acționarilor: ordinea de zi și materialele informative; procedura de alegere a membrilor Consiliului; argumentele care susțin propunerile de candidați pentru alegerea în Consiliu, împreună cu CV-urile profesionale ale acestora; întrebările acționarilor cu privire la punctele de pe ordinea de zi și răspunsurile societății, inclusiv hotărârile adoptate;</p>	Respecta		
<p>D.1.5. Informații privind evenimentele corporative, cum ar fi plata dividendelor și a altor distribuiri către acționari, sau alte evenimente care conduc la dobândirea sau limitarea drepturilor unui acționar, inclusiv termenele limită și principiile aplicate acestor operațiuni.</p>	Respecta		

Prevederile CGC al BVB	Societatea respecta	Societatea nu respecta sau respecta partial	Motivul pentru neconformitate / masurile adoptate / atingerea obiectivului
<p>Informațiile respective vor fi publicate într-un termen care să le permită investitorilor să adopte decizii de investiții;</p> <p>D.1.6. Numele și datele de contact ale unei persoane care va putea să furnizeze, la cerere, informații relevante;</p> <p>D.1.7. Prezentările societății (de ex., prezentările pentru investitori, prezentările privind rezultatele trimestriale etc.), situațiile financiare (trimestriale, semestriale, anuale), rapoartele de audit și rapoartele anuale.</p>			
<p>D.2. Societatea va avea o politică privind distribuția anuală de dividende sau alte beneficii către acționari, propusă de Directorul General sau de Directorat și adoptată de Consiliu, sub forma unui set de linii directoare pe care societatea intenționează să le urmeze cu privire la distribuirea profitului net. Principiile politicii anuale de distribuție către acționari vor fi publicate pe pagina de internet a societății.</p>		<p>Respecta partial</p>	<p>Societatea nu a adoptat si nu a publicat pe site-ul propriu o politica privind distributia anuala a dividendelor. Totusi, prin hotararile adoptate in ultimii ani, societatea a dat dovada de consecventa si predictibilitate in alocarea de dividende atunci cand profitul societatii a permis acest lucru.</p>

Prevederile CGC al BVB	Societatea respecta	Societatea nu respecta sau respecta partial	Motivul pentru neconformitate / masurile adoptate / atingerea obiectivului
D.3. Societatea va adopta o politică în legătură cu previziunile, fie că acestea sunt făcute publice sau nu. Previziunile se referă la concluzii cuantificate ale unor studii ce vizează stabilirea impactului global al unui număr de factori privind o perioadă viitoare (așa numitele ipoteze): prin natura sa, aceasta proiecție are un nivel ridicat de incertitudine, rezultatele efective putând diferi în mod semnificativ de previziunile prezentate inițial. Politica privind previziunile va stabili frecvența, perioada avută în vedere și conținutul previziunilor. Dacă sunt publicate, previziunile pot fi incluse numai în rapoartele anuale, semestriale sau trimestriale. Politica privind previziunile va fi publicată pe pagina de internet a societății.		Respecta partial	Societatea nu a adoptat o politica privind previziunile care sa stabileasca frecventa, perioada si continutul acestora, daca sa fie facute publice sau nu. Previziuni cu un anumit nivel de incertitudine sunt cuprinse de fiecare data in rapoartele anuale ale administratorilor.
D.4. Regulile adunărilor generale ale acționarilor nu trebuie să limiteze participarea acționarilor la adunările generale și exercitarea drepturilor acestora. Modificările regulilor vor intra în vigoare, cel mai devreme, începând cu următoarea adunare a acționarilor.	Respecta		
D.5. Auditorii externi vor fi prezenți la adunarea generală a acționarilor atunci când rapoartele lor sunt prezentate în cadrul acestor adunări.	Respecta		
D.6. Consiliul va prezenta adunării generale anuale a acționarilor o scurtă apreciere asupra sistemelor de control intern și de gestiune a riscurilor semnificative, precum și opinii asupra unor chestiuni supuse deciziei adunării generale.	Respecta		

Prevederile CGC al BVB	Societatea respecta	Societatea nu respecta sau respecta partial	Motivul pentru neconformitate / masurile adoptate / atingerea obiectivului
D.7. Orice specialist, consultant, expert sau analist financiar poate participa la adunarea acționarilor în baza unei invitații prealabile din partea Consiliului. Jurnaliștii acreditați pot, de asemenea, să participe la adunarea generală a acționarilor, cu excepția cazului în care Președintele Consiliului hotărăște în alt sens.		Nu respecta	Statutul societatii nu prevede participarea la AGA ca invitati a analistilor, jurnalistilor acreditati, expertilor, consultantilor, specialistilor. In mod curent, in afara actionarilor, participa la AGA administratorii, directorii, auditorii si alti invitati atunci cand prezenta acestora se justifica prin existenta pe ordinea de zi a unor rapoarte sau analize intocmite de acestia.
D.8. Rapoartele financiare trimestriale și semestriale vor include informații atât în limba română, cât și în limba engleză referitoare la factorii cheie care influențează modificări în nivelul vânzărilor, al profitului operațional, profitului net și al altor indicatori financiari relevanți, atât de la un trimestru la altul, cât și de la un an la altul.		Respecta partial	Cerintele sunt indeplinite cu mentiunea ca informațiile sunt prezentate numai comparativ cu perioada similara a anului anterior, nu și de la un trimestru la altul.
D.9. O societate va organiza cel puțin două ședințe/teleconferințe cu analiștii și investitorii în fiecare an. Informațiile prezentate cu aceste ocazii vor fi publicate în secțiunea relații cu investitorii a paginii de internet a societății la data ședințelor/ teleconferințelor.	Respecta		
D.10. În cazul în care o societate susține diferite forme de expresie artistică și culturală, activități sportive, activități educative sau științifice și consideră că impactul acestora asupra caracterului inovator și competitivității societății fac parte din misiunea și strategia sa de dezvoltare, va publica politica cu privire la activitatea sa în acest domeniu.		Respecta partial	Societatea nu a adoptat si nu a publicat o politica de sprijinire a formelor de expresie artistica si culturala, a activitatilor sportive, educationale sau stiintifice. Totusi, numeroasele actiuni din trecut de sprijinire a domeniilor de mai sus au fost insotite de comunicate de presa si promovate pe site-ul societatii.

Despre Deloitte în România

În România, serviciile sunt prestate sau susținute de către Deloitte Audit SRL, Deloitte Tax SRL, Deloitte Consultanta SRL, Deloitte Fiscal Representative SRL, Deloitte Tehnologie SRL, Deloitte GES Support Services SRL și Deloitte Shared Services SRL. Deloitte este una dintre cele mai mari companii de servicii profesionale de pe piața din România și prestează, în cooperare cu Reff & Asociații SCA, servicii de audit, servicii de consultanță fiscală, servicii juridice, servicii de consultanță și consultanță financiară, servicii de managementul riscului, soluții de servicii externalizate și consultanță în tehnologie și alte servicii adiacente prin intermediul a peste 1100 profesioniști. Pentru a afla mai multe despre rețeaua globală a firmelor membre, vă rugăm să accesați www.deloitte.com/ro/despre.