

ELECTROMAGNETICA S.A.  
RAPORTUL ADMINISTRATORILOR PENTRU ANUL 2023

- SITUATII CONSOLIDATE -  
21 Martie 2024

conform prevederilor art.63 din Legea 24/2017, anexei 15 la Regulamentul ASF nr. 5/2018 si Codului Bursei de Valori  
Bucuresti

|   |   |
|---|---|
| 1. Datele de identificare ale Electromagnetica SA:                              | 3 |
| 2. Prezentarea si istoricul grupului  | 3 |
| 3. Structura grupului in 2023   | 3 |
| 4. Prezentarea generala a activitatii grupului                                  | 4 |
| 4.1. Prezentarea generala a Electromagnetica SA                                 | 4 |
| 4.2. Prezentarea generala a filialelor  | 4 |
| 5. Fuziuni, reorganizari si lichidari ale filialelor in anul 2023               | 4 |
| 6. Tranzactiile societatii mama cu partile afiliate                             | 4 |
| 7. Contributia societatii mama la rezultatul grupului                           | 5 |
| 8. Descrierea activitatii grupului si a societatii mama                         | 5 |
| 9. Principalele evenimente cu impact semnificativ in functionarea societatii    | 6 |
| 10. Evaluarea aspectelor legate de angajatii societatilor                       | 6 |
| 11. Impactul activitatii grupului asupra mediului                               | 6 |
| 12. Obiectivele si politicile de gestiune a riscului . Factori de risc          | 6 |
| 13. Elementele de perspectiva ale societatilor din grup                         | 7 |
| 14. Situatia financiar contabila consolidata la 31 decembrie 2023               | 7 |
| 14.1. Pozitia financiara  | 7 |
| 14.2. Rezultatul de profit si pierdere consolidat se prezinta dupa cum urmeaza: | 8 |
| 14.3. Situatia consolidata a fluxurilor de trezorerie                           | 8 |
| 15. Politica de dividende   | 9 |
| 16. Auditorul extern independent  | 9 |

### 1. DATELE DE IDENTIFICARE ALE ELECTROMAGNETICA:

|                     |   |
|---------------------|---|
| Denumire Societate: | <b>Electromagnetica SA</b>  |
| Sediul Social:      | <b>Bucuresti, Sector 5, Calea Rahovei nr 266-268, cod postal 050912</b> |
| Tel/ Fax:           | <b>021 404 21 02/ 021 404 21 95</b>                                     |
| CUI                 | <b>414118</b>   |
| Nr Inreg la ORCTB:  | <b>J40/19/1991</b>  |
| Piata reglementata: | <b>BVB, Sector titluri de capital, Actiuni, Categoria Premium</b>       |
| Simbol de piata:    | <b>ELMA</b>   |
| Numar de actiuni:   | <b>676.038.704</b>  |
| Valoarea nominala:  | <b>0,1000 lei</b>   |
| Capital social:     | <b>67.603.870,40 lei</b>  |
| Cod LEI :           | <b>254900MYW7D8IGEFRG38</b>   |

### 2. PREZENTAREA SI ISTORICUL GRUPULUI

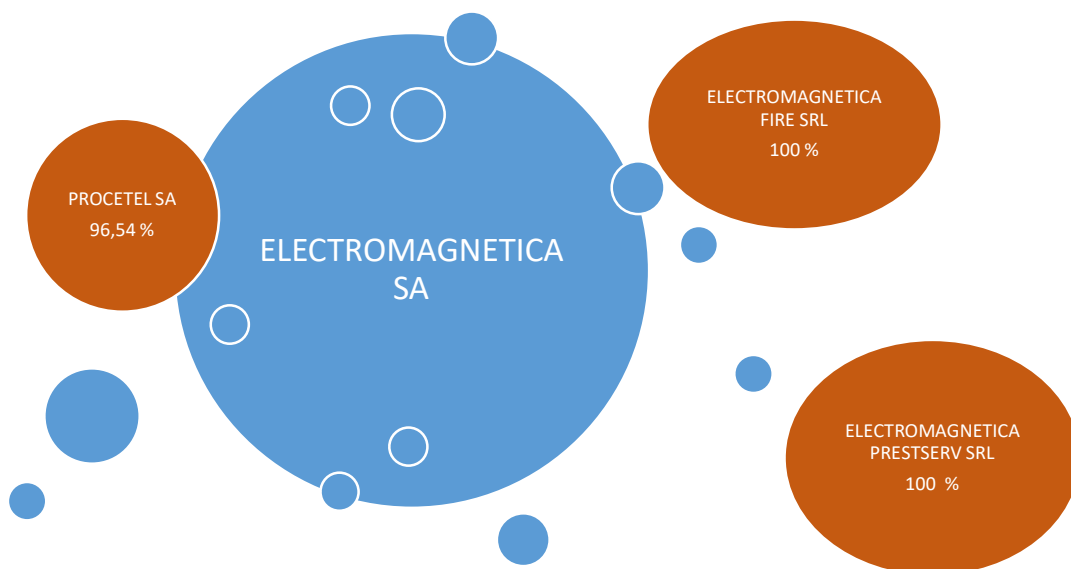
Societatea mama a luat nastere în anul 1930, sub denumirea inițială de „Standard Electrica Romană”. În ceea ce privește celelalte entități din cadrul Grupului, acestea au fost înființate după cum urmează:

**Procetel SA**– a fost înființată în anul 1991, având ca principal obiect de activitate cercetarea-dezvoltarea în alte științe naturale și inginerie.

**Electromagnetica Prestserv SRL** – a fost înființată în anul 2003, prin externalizarea unor servicii de curățenie din cadrul ELMA;

**Electromagnetica Fire SRL** – a fost înființată în anul 2006, prin externalizarea unor servicii de asistență tehnică de prevenire și stingere a incendiilor și a serviciilor private de urgență privind protecția civilă.

### 3. STRUCTURA GRUPULUI IN 2023 :



## 4. PREZENTAREA GENERALA A ACTIVITATII GRUPULUI

### 4.1. Prezentarea generala a Electromagnetica SA

Electromagnetica SA este o societate comerciala pe actiuni, infiintata in 1930, cu personalitate juridica romana si durata de viata nelimitata care este organizata si functioneaza conform statutului si pe baza Legii nr. 31/1990 republicata, cu respectarea legislatiei privind piata de capital si Legii nr 24/2017 privind emitentii de instrumente financiare si operatiuni de piata.

Capitalul social al societatii este de 67.603.870,40 lei, impartit in 676.038.704 actiuni comune, nominative si dematerializate, inscrite in cont electronic in registrul actionarilor tinut de Depozitarul Central SA. Conform statutului societatii, obiectul principal de activitate il reprezinta fabricarea de instrumente si dispozitive pentru masura, verificare, control, navigatie (cod CAEN 2651).

Electromagnetica SA, in calitate de societate comerciala ale carei actiuni sunt admise pe o piata reglementata (Bursa de Valori Bucuresti, categoria Premium, simbol ELMA) a adoptat IFRS (Standardul International de Raportare Financiara) incepand cu exercitiul financiar al anului 2012. Situatiile financiare aferente anului 2023 au fost intocmite in conformitate cu prevederile OMFP nr. 2844/2016 pentru aprobarea Reglementarilor contabile conforme cu Standardele Internationale de Raportare Financiara adoptate de catre Uniunea Europeana.

Societatea intocmeste situatii financiare consolidate in calitate de societate mama a unui grup de firme.

### 4.2. Prezentarea generala a filialelor

**Procetel SA** este o societate comerciala pe actiuni cu sediul in Calea Rahovei 266-268, Bucuresti, sector 5, numar de inregistrare la registrul comertului sub nr. J40/10437/1991, CUI 406212, tel: 031.700.2614, fax: 031.700.2616, avand ca obiect de activitate principala Cercetare – dezvoltare in alte stiinte naturale si inginerie (cod CAEN 7219). În prezent, veniturile companiei provin majoritar din activitatea de închiriere spații dar compania presteaza si activitati de vanzare, montaj si servicii aer conditionat. Detinerea Electromagnetica SA la Procetel SA este de 96,54% din capital. Societatea este administrata de un administrator unic, domnul Cristian-Iulian Radu, cu mandat din data de 29.12.2023 pana in data de 22.08.2026.

**Electromagnetica Prestserv SRL** este o societate cu raspundere limitata cu sediul in Calea Rahovei 266-268, sector 5, corp 1, etaj 2, axele A-B, stalpii 1-2, inregistrata la Oficiul Registrului Comertului de pe langa Tribunalul Bucuresti cu nr. J40/1528/2003, CUI 15182750, care presteaza servicii de curatenie. Electromagnetica SA detine 100 % din capitalul societatii. Societatea este administrata incepand cu 15.12.2023 de un administrator unic, in persoana domnului Cristian-Iulian RADU.

**Electromagnetica Fire SRL** este o societate cu raspundere limitata cu sediul in Calea Rahovei nr 266-268, sect 5, corp 2, parter, axele C-D, stalpii 6 ½ - 7, inregistrata la Oficiul Registrului Comertului de pe langa Tribunalul Bucuresti cu nr. J40/15634/2006, CUI 19070708, care desfasoara activitati in domeniul apararii impotriva incendiilor, asistenta tehnica de prevenire si stingere a incendiilor si servicii de urgenta private privind protectia civila. Electromagnetica SA detine 100 % din capitalul social. Societatea este administrata de un administrator unic, in persoana domnului Cristian-Iulian RADU, cu mandat din data de 15.12.2023 pana in data de 19.04.2026.

## 5. FUZIUNI, REORGANIZARI SI LICHIDARI ALE FILIALELOR IN ANUL 2023

Grupul de firme in cadrul caruia Electromagnetica SA este societate mama este format din Procetel SA, Electromagnetica Fire SRL si Electromagnetica Prestserv SRL, acestea reprezentand in principal externalizari ale unor servicii.

In anul 2023 nu au avut loc fuziuni, reorganizari si lichidari ale filialelor Electromagnetica SA.

## 6. TRANZACTIILE SOCIETATII MAMA CU PARTILE AFILIATE

Vanzarile de bunuri si servicii catre filiale, in total de 721.845 lei, cuprind livrari de materiale diverse, chirii si utilitati. Cumpararile de la filiale, in valoare totala de 4.715.567 lei, cuprind in principal prestari de servicii (reparatii, servicii de curatenie si transport, paza si protectie contra incendiilor).

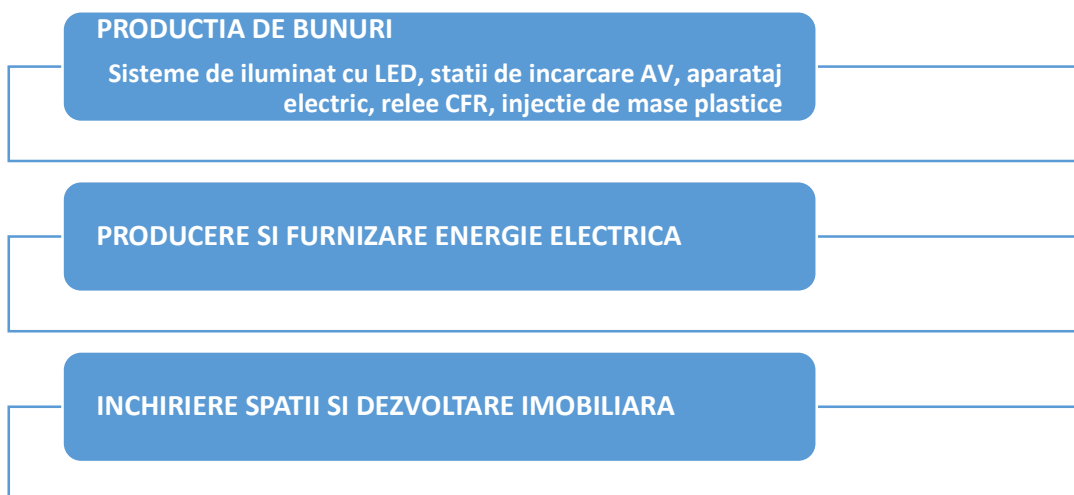
## 7. CONTRIBUTIA SOCIETATII ELECTROMAGNETICA SA LA REZULTATUL GRUPULUI

In tabelul de mai jos se poate vedea ponderea redusa a celorlalte societati din grup la rezultatele consolidate:

|  | 31 decembrie 2023 |                   |                   | 31 decembrie 2022 (retrat) |                   |                   |
|--|-------------------|-------------------|-------------------|----------------------------|-------------------|-------------------|
|  | Grup              | Societatea - mama | % societatea mama | Grup                       | Societatea - mama | % societatea mama |
|  | lei               | lei               |                   | lei                        | lei               |                   |
| Active imobilizate                                     | 316.804.323       | 311.685.446       | 98,38%            | 343.661.784                | 339.532.316       | 98,80%            |
| Active circulante                                      | 88.644.343        | 82.604.665        | 93,19%            | 109.302.787                | 104.269.629       | 95,40%            |
| Capitaluri proprii atribuibile actionarilor societatii | 357.783.055       | 345.747.758       | 96,64%            | 390.849.872                | 379.951.600       | 97,21%            |
| Datorii pe termen lung                                 | 20.863.669        | 21.332.310        | 102,25%           | 27.356.584                 | 28.350.222        | 103,63%           |
| Datorii curente  | 26.801.943        | 27.210.043        | 101,52%           | 34.758.115                 | 35.500.123        | 102,13%           |

## 8. DESCRIEREA ACTIVITATII GRUPULUI SI A SOCIETATII MAMA

In anul 2023 Electromagnetica SA a avut urmatoarele linii principale de business :



Electromagnetica SA presteaza catre filiale servicii de inchiriere si furnizare utilitati. Descrierea activitatii Electromagnetica SA se gaseste in **Raportul Anual 2023 – Situatii individuale** publicat alaturi de raportul prezent.

**PROCETEL SA** desfasoara preponderent activitati de inchiriere catre Electromagnetica SA. O alta activitate a fost cea de livrare, montaj si intretinere aparate de aer conditionat care a reprezentat 15 % din cifra de afaceri. Serviciile de inchiriere primite de Electromagnetica SA de la Procetel SA se desfasoara cu drept de inchiriere catre entitati independente deoarece filialele nu au personal suficient si specializat pentru gestionarea acestor contracte de inchiriere. Subinchirierea spatiilor se face fara a aplica o marja de profit si fara perceperea unui comision pentru aceste servicii prestate afiliatilor.

**ELECTROMAGNETICA PRESTSERV SRL** presteaza in relatia cu Electromagnetica SA servicii de curatenie.

**ELECTROMAGNETICA FIRE SRL** desfasoara in relatia cu Electromagnetica SA activitati in domeniul apararii impotriva incendiilor, servicii de urgenta private privind protectia civila, amenajari interioare, lucrari electrice si servicii de curatenie.

## 9. PRINCIPALELE EVENIMENTE CU IMPACT IN FUNCTIONAREA GRUPULUI :

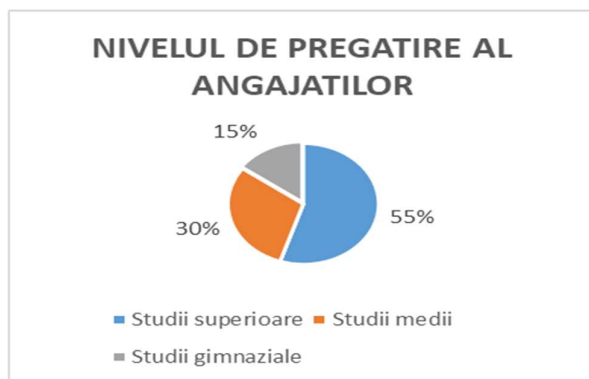
Nu au existat evenimente cu impact in functionarea Grupului. Evenimentele importante din evolutia Electromagnetica SA au fost descrise in Raportul de activitate privind situatiile individuale ale societatii. In data de 13.10.2023, Electromagnetica SA a cumparat o parte sociala a Electromagnetica Fire SRL, astfel incat societatea-mama este actionar unic cu 100 % din capitalul social.

## 10. EVALUAREA ASPECTELOR LEGATE DE ANGAJATII SOCIETATII

### ELECTROMAGNETICA SA

Nivelul de pregatire ridicat al angajatilor a permis societatii sa intreprinda atat activitati productive cat si de cercetare dezvoltare. In anul 2023 numarul mediu de salariati a fost de 3w50, în scădere cu aproximativ 2,8 % fata de anul precedent. Structura salariatilor la nivelul societatii este prezentata in graficul alaturat.

Nu au fost inregistrate noi cazuri de imbolnaviri profesionale iar relatiile dintre conducerea executiva si angajati se desfasoara in conditii normale. Gradul de sindicalizare este de aproximativ 55 % si nu au fost inregistrate conflicte de munca intre patronat si sindicat.



### Pentru celelalte societati din grup :

| Firma                          | Nr. mediu salariati |
|--------------------------------|---------------------|
| ELECTROMAGNETICA FIRE SRL      | 26                  |
| ELECTROMAGNETICA PRESTSERV SRL | 22                  |
| PROCETEL SA                    | 8                   |

În 2023 nu au fost inregistrate noi cazuri de imbolnaviri profesionale ori evenimente cu impact major asupra sănătății și securității persoanelor.

## 11. IMPACTUL ACTIVITATII GRUPULUI ASUPRA MEDIULUI.

Electromagnetica SA dispune de toate autorizatiile de mediu legale, necesare desfasurarii activitatii, avand implementat un Sistem de Management de Mediu conform SR EN ISO 14001:2015. Societatea nu desfasoara activitati cu impact semnificativ asupra mediului si nu are litigii cu privire la incalcarea legislatiei privind protectia mediului inconjurator.

Celelalte societati din grup isi desfasoara activitatea in aceeasi incinta (ELECTROMAGNETICA BUSINESS PARK), nu au activitati care prin natura lor sa polueze mediul si respecta aceleasi reguli privind conformarea cu cerintele de mediu .

## 12. OBIECTIVELE SI POLITICILE DE GESTIUNE A RISCULUI . FACTORI DE RISC.

Pentru Electromagnetica SA, detalierea riscurilor si a modului in care acestea sunt gestionate este descrisa in *Raportul Administratorilor – Situatii individuale* . Riscurile celorlalte companii din grup legate de piata, neplata si cash-flow sunt strans legate de Electromagnetica SA, pentru care acestea presteaza aproape exclusiv activitati.

In mod independent raman riscurile legate de sanctiuni (inclusiv cele GDPR), cele legate de lipsa resursei umane calificate si cele medicale (ex. pandemia de coronavirus). Pentru minimizarea acestor riscuri societatile din grup participa la cursurile de conformare organizate de Electromagnetica SA si se bazeaza pe aceleasi proceduri de lucru si actiuni in cazuri speciale, elaborate de Electromagnetica SA

### 13. ELEMENTELE DE PERSPECTIVA ALE SOCIETATII

Fiind dependente in majoritate de relatiile comerciale cu Electromagnetica SA, perspectiva companiilor din grup depind de evolutia acesteia. In **Raportul Administratorilor – Situatii individuale** sunt descrie tendintele de piata si ale politicilor comerciale ale Electromagnetica SA.

### 14. SITUATIA FINANCIAR CONTABILA CONSOLIDATA LA 31 DECEMBRIE 2023 (TOATE SUMELE SUNT EXPRIMATE IN LEI, DACA NU SE SPECIFICA ALTFEL)

NOTA : Rezultatele grupului sunt puternic influentate de rezultatele Electromagnetica SA, avand acelasi trend.

#### 14.1 Pozitia financiara

|   | Nota | 31 dec. 2023       | 31 dec. 2022<br>(retratata) | 31 dec. 2021<br>(retratata) |
|---|------|--------------------|-----------------------------|-----------------------------|
| <b>ACTIVE</b>   |      |                    |                             |                             |
| <b>Active imobilizate</b>   |      |                    |                             |                             |
| Imobilizari corporale   | 5    | 285.980.090        | 310.734.538                 | 321.032.559                 |
| Investitii imobiliare   | 6    | 23.569.292         | 22.054.243                  | 19.355.453                  |
| Imobilizari necorporale   | 7    | 567.327            | 789.308                     | 143.393                     |
| Alte active imobilizate pe termen lung                              | 9    | 6.606.482          | 9.928.405                   | 14.540.480                  |
| Active aferente drepturilor de utilizare                            | 8    | 81.132             | 155.290                     | 204.667                     |
| <b>Total active imobilizate</b>                                     |      | <b>316.804.323</b> | <b>343.661.784</b>          | <b>355.276.552</b>          |
| <b>Active circulante</b>  |      |                    |                             |                             |
| Stocuri   | 10   | 18.753.989         | 27.429.223                  | 22.524.443                  |
| Creante comerciale  | 11   | 35.412.343         | 63.682.382                  | 64.328.431                  |
| Numerar si echivalente de numerar                                   | 13   | 30.888.179         | 15.417.388                  | 7.086.289                   |
| Alte active circulante  | 12   | 1.889.429          | 1.725.783                   | 2.061.387                   |
| Creanta privind impozitul curent                                    |      | 1.700.402          | 1.048.012                   | 1.099.579                   |
| <b>Total active circulante</b>                                      |      | <b>88.644.343</b>  | <b>109.302.787</b>          | <b>97.100.128</b>           |
| <b>Total active</b>   |      | <b>405.448.666</b> | <b>452.964.570</b>          | <b>452.376.681</b>          |
| <b>CAPITALURI PROPRII SI DATORII</b>                                |      |                    |                             |                             |
| <b>Capitaluri proprii</b>   |      |                    |                             |                             |
| Capital social  | 14   | 67.603.870         | 67.603.870                  | 67.603.870                  |
| Rezerve si alte elemente de capitaluri proprii                      |      | 217.810.770        | 198.973.337                 | 218.401.625                 |
| Rezultat reportat   | 16   | 71.976.006         | 123.908.652                 | 80.065.292                  |
| <b>Total capitaluri proprii atribuibile actionarilor societatii</b> |      | <b>357.390.646</b> | <b>390.485.859</b>          | <b>366.070.788</b>          |
| <b>Interese minoritare</b>  |      | <b>392.409</b>     | <b>364.013</b>              | <b>329.509</b>              |
| <b>Total capitaluri proprii</b>                                     |      | <b>357.783.055</b> | <b>390.849.872</b>          | <b>366.400.297</b>          |
| <b>Datorii pe termen lung</b>                                       |      |                    |                             |                             |
| Datorii comerciale si alte datorii                                  |      | 867.718            | 700.176                     | 975.819                     |
| Subventii pentru investitii   | 17   | 3.757.433          | 3.920.651                   | 4.083.869                   |
| Datorii privind impozitul amanat                                    |      | 16.208.824         | 22.652.804                  | 23.542.324                  |
| Datorii de leasing  |      | 29.694             | 82.953                      | 136.320                     |
| <b>Total datorii pe termen lung</b>                                 |      | <b>20.863.669</b>  | <b>27.356.584</b>           | <b>28.738.333</b>           |
| <b>Datorii curente</b>  |      |                    |                             |                             |
| Datorii comerciale si alte datorii                                  | 19   | 25.178.506         | 32.271.355                  | 54.620.194                  |
| Subventii pentru investitii   |      | 163.219            | 163.219                     | 163.219                     |
| Provizioane   | 18   | 1.405.436          | 2.248.130                   | 2.383.553                   |
| Datorii privind impozitul pe profit curent                          |      | -                  | -                           | -                           |
| Datorii de leasing  |      | 54.781             | 75.410                      | 71.085                      |
| <b>Total datorii curente</b>  |      | <b>26.801.943</b>  | <b>34.758.115</b>           | <b>57.238.051</b>           |
| <b>Total datorii</b>  |      | <b>47.665.611</b>  | <b>62.114.699</b>           | <b>85.976.384</b>           |
| <b>Total capitaluri proprii si datorii</b>                          |      | <b>405.448.666</b> | <b>452.964.570</b>          | <b>452.376.681</b>          |

#### 14.2 Rezultatul de profit si pierdere consolidat se prezinta dupa cum urmeaza:

|  | Nota      | Perioada de<br>12 luni încheiată la<br>31 dec. 2023 | Perioada de<br>12 luni încheiată la<br>31 dec. 2022<br><i>(retratat)</i> |
|--|-----------|---|--|
| <b>Venituri</b>  | <b>21</b> | <b>195.145.330</b>                                  | <b>226.390.032</b>   |
| Venituri din investiții  |           | 536.044   | 147.205  |
| Alte venituri si cheltuieli nete                                     | <b>21</b> | (13.848.794)  | 5.374.634  |
| Variația stocului de produse finite și producția în curs de execuție |           | 7.841.706   | 17.222.429   |
| Activitatea realizată de entitate și capitalizată                    |           | 2.219.694   | 2.229.197  |
| Materiile prime și consumabile utilizate                             | <b>22</b> | (102.353.203)                                       | (124.237.226)  |
| Cheltuieli cu angajații  | <b>22</b> | (42.395.092)  | (39.022.831)   |
| Cheltuieli cu amortizarea și deprecierea                             | <b>22</b> | (32.401.726)  | (13.949.900)   |
| Alte cheltuieli  |           | (49.821.571)  | (47.013.735)   |
| Cheltuieli financiare  | <b>23</b> | (383.281)   | (1.049.919)  |
| <b>Profit înainte de impozitare</b>                                  |           | <b>(35.460.893)</b>                                 | <b>26.089.885</b>  |
| Impozit pe profit  | <b>24</b> | 5.502.777   | (1.600.637)  |
| <b>Profitul perioadei</b>  |           | <b>(29.958.115)</b>                                 | <b>24.489.248</b>  |

#### 14.3 Situatia consolidata a fluxurilor de trezorerie

|  | Nota | Perioada de<br>12 luni încheiată la<br>31 dec. 2023 | Perioada de<br>12 luni încheiată la<br>31 dec. 2022 |
|--|------|---|---|
| <b>Fluxuri de trezorerie din activitățile de exploatare:</b>             |      |   |   |
| Încasări de numerar de la clienți  |      | 235.829.931   | 233.247.088   |
| Plăți către furnizori  |      | (132.839.233)                                       | (136.183.547)                                       |
| Plăți către angajați   |      | (42.163.228)  | (39.200.801)  |
| Alte operațiuni de exploatare  |      | (36.438.638)  | (25.383.696)  |
| <b>Numerar generat de/ (utilizat în) activitatea de exploatare</b>       |      | <b>24.388.832</b>                                   | <b>32.479.044</b>                                   |
| Dobanzi platite  |      | (1.469)   | (609.409)   |
| Impozit profit platit  |      | (1.617.183)   | (2.438.381)   |
| <b>Numerar net generat de / (utilizat în) activitățile de exploatare</b> |      | <b>22.770.180</b>                                   | <b>29.431.255</b>                                   |
| <b>Fluxuri de trezorerie din activitățile de investiții:</b>             |      |   |   |
| Cumpărare de imobilizări corporale                                       |      | (5.226.304)   | (382.590)   |
| Încasări din vânzare de imobilizări                                      |      | 29.510  | 50.300  |
| Dobânzi încasate   |      | 751.676   | 239.241   |
| Dividende primite  |      | -   | -   |
| <b>Numerar net generat de / (utilizat în) activitățile de investiții</b> |      | <b>(4.445.118)</b>                                  | <b>(93.049)</b>                                     |
| <b>Fluxuri de trezorerie din activitățile de finanțare:</b>              |      |   |   |
| Încasări in numerar din credite  | 29   | 1.964.851   | 32.718.453  |
| Rambursări în numerar ale sumelor împrumutate                            | 29   | (1.964.851)   | (53.609.747)  |
| Leasing platit   |      | (90.259)  | (95.890)  |



|   |           |                    |                     |
|---|-----------|--------------------|---------------------|
| Dobanzi platite   |           | (42.884)           | (8.543)             |
| Dividende plătite   |           | (2.721.128)        | (11.379)            |
| <b>Numerar net generat de / (utilizat în) activități de finanțare</b>       |           | <b>(2.854.272)</b> | <b>(21.007.106)</b> |
| <b>Cresterea / (Descreșterea) netă de numerar și echivalente de numerar</b> |           | <b>15.470.791</b>  | <b>8.331.100</b>    |
| <b>Numerar și echivalente de numerar la începutul perioadei</b>             | <b>13</b> | <b>15.417.388</b>  | <b>7.086.289</b>    |
| <b>Numerar și echivalente de numerar la sfârșitul perioadei</b>             | <b>13</b> | <b>30.888.179</b>  | <b>15.417.388</b>   |

## 15. POLITICA DE DIVIDENDE

Avand in vedere rezultate obtinute in 2023, au fost formulate urmatoarele propuneri:

### Electromagnetica SA :

Avand in vedere ca in anul 2023 s-a inregistrat un rezultat negativ, propunerea Consiliului de Administratie este de acoperire a pierderii prin utilizarea contului „alte rezerve”.

### Procetel SA :

Avand in vedere rezultatele din 2023 si sumele evidentiate in contul ”alte rezerve”, administratorul unic propune repartizarea ca dividende a sumei totale de 3.520.160 RON, reprezentand 80 RON/actiune.

### Electromagnetica Prestserv SRL :

Administratorul unic a formulat propunerea de distribuire a sumei de 500.000 RON sub forma de dividende aferente anului 2023.

### Electromagnetica Fire SRL

Administratorul unic a formulat propunerea de acordare a sumei de 851.348,71 RON sub forma de dividende aferente anului 2023.

## 16. AUDITORUL EXTERN INDEPENDENT

In urma AGOA din Aprilie 2023 s-a hotarat mandatarea Deloitte Audit SRL in vederea auditarii situatiilor financiare aferente anilor 2023 si 2024. Societatea de audit este reprezentata de dl Razvan Ungureanu – Partener de audit. Datele de identificare ale **Deloitte Audit SRL** sunt urmatoarele:

*CIF RO 7756924 , Nr. inregistrare la Registrul Comertului 40/6775/1995  
Autorizatie camera Auditorilor Financiari din Romania nr 25/25.06.2001  
Sediul societatii – Bucuresti, Sectorul 1, Calea Grivitei 82-98 , Cladirea „The Mark”  
Tel 021/222.16.61, Fax 021/319.51.00*

### NOTA :

**In materialul de fata sunt prezentate doar elementele caracteristice situatiilor consolidate respectiv, cele referitoare la grupul de firme controlat de Electromagnetica SA. Compania mama este singura care desfasoara activitati de productie. Intrucat activitatea grupului este determinata in cea mai mare parte de activitatea companiei mama (> 97 % din venituri), toate celelate aspectele descrise in *Raportul Administratorilor – Situatii individuale* sunt valabile si pentru *Raportul Administratorilor – Situatii consolidate*, fara a mai fi reluate in acest material.**

Presedinte CA/Director General  
Daniela-Adi CUCU



Director Financiar  
Cristian-Iulian RADU

